



27.11.2015 09:23

USD/BGN Pivot

Res3	1.8521
Res2	1.8474
Res1	1.8452
Pivot	1.8427
Sup1	1.8405
Sup2	1.8380
Sup3	1.8333

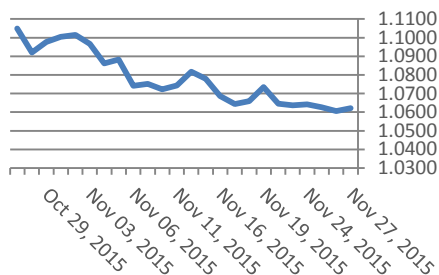
Цени на валути срещу български лев

Валута	Купува	Продава	Отваряне	Най-висока	Най-ниска	Промяна
USD/BGN	1.8302	1.8502	1.843	1.8449	1.8402	-0.0015
EUR/BGN	1.9483	1.9633	1.9550	1.9565	1.9550	0.0004
GBP/BGN	2.7663	2.7876	2.7822	2.7857	2.7763	-0.0019
CHF/BGN	1.7914	1.7929	1.7921	1.7921	1.7921	0.0000

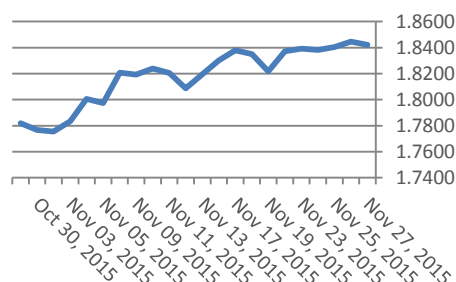
Volatility

USD/BGN 1 ден	1.03%
USD/BGN 7 дни	7.24%
USD/BGN 1 год.	114.93%

Курс EUR/USD



Курс USD/BGN



EUR/USD Pivot

Res3	1.0691
Res2	1.0654
Res1	1.0632
Pivot	1.0617
Sup1	1.0595
Sup2	1.0580
Sup3	1.0543

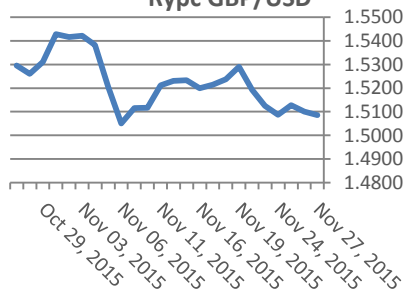
Цени на основните валути

Валута	Купува	Продава	Отваряне	Най-висока	Най-ниска	Промяна
EUR/USD	1.0627	1.0628	1.0611	1.0638	1.0601	0.0016
USD/JPY	122.38	122.38	122.57	122.73	122.34	-0.19
GBP/USD	1.5091	1.5092	1.5103	1.5106	1.5080	-0.0011
USD/CHF	1.0235	1.0237	1.0237	1.0242	1.0227	-0.0001
USD/CAD	1.3311	1.3313	1.3293	1.3314	1.3290	0.0019
EUR/JPY	130.05	130.07	130.06	130.16	129.98	0.01

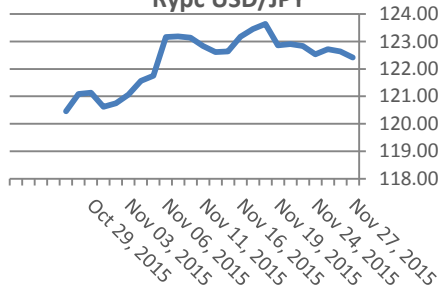
Volatility

EUR/USD 1 ден	0.61%
EUR/USD 7 дни	4.29%
EUR/USD 1 год.	68.14%

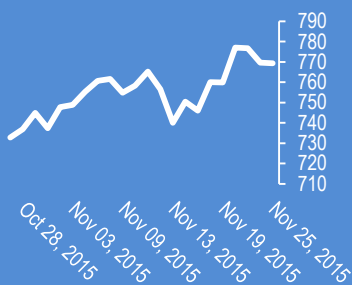
Курс GBP/USD



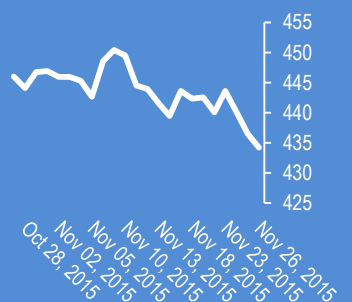
Курс USD/JPY



Google

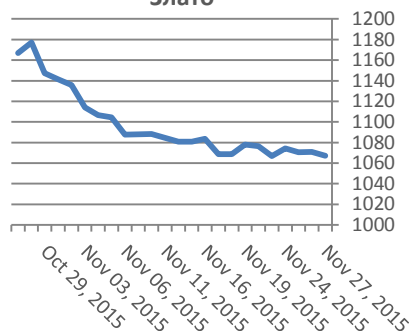


Софикс



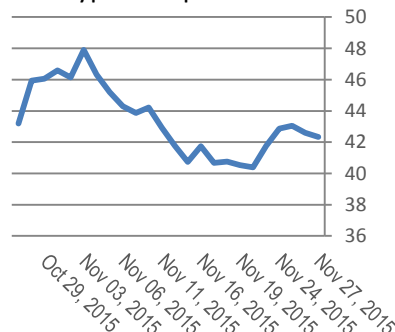
Метали	Цена	Промяна	Промяна в %
Злато	1,067.30	-2.7	-0.25%
Сребро	14.095	-0.063	-0.44%
Мед	2.086	-0.004	-0.18%
Платина	851.25	-1.95	-0.23%
Паладии	554.5	-2.8	-0.50%
Алуминий	1,497.50	-14.75	-0.98%

Злато

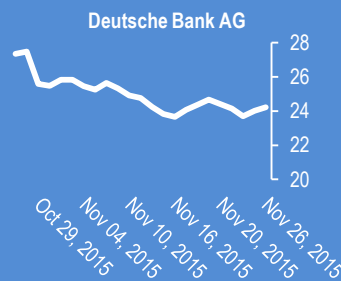
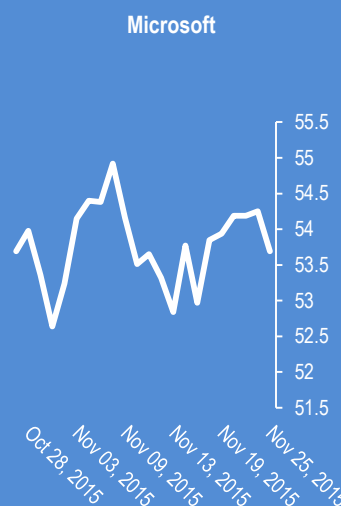
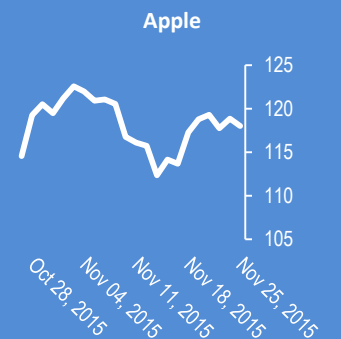


Петрол и газ	Цена	Промяна	Промяна в %
Суров петрол	42.34	-0.7	-1.64%
Петрол "Brent"	45.18	-0.44	-0.96%
Природен газ	2.24	-0.016	-0.71%
Мазут	1.3693	-0.0087	-0.63%

Суров петрол



Стоки	Цена	Промяна	Промяна в %
Царевица	372.13	2.73	0.74%
Пшеница	487.63	-0.78	-0.16%
Кафе	1,518.00	-16	-1.04%
Говеда (живи)	131.14	0.1	0.08%
Захар	404.45	1.75	0.43%



2015-Nov-27, 07:12	EUR/USD	(Kilian Signals 2015-Nov-27, 07:12) Евро-долар. Вълнов анализ. Абонаментен план
2015-Nov-27, 07:10	EUR/GBP	(Kilian Signals 2015-Nov-27, 07:10) Кросът тества зоната на съпротива към 0,7040
2015-Nov-27, 07:09	Русия	(Kilian Signals 2015-Nov-27, 07:09) Путин обвини Обама за събарянето на руския самолет в Сирия. Link
2015-Nov-27, 06:24	Шанхай	(Kilian Signals 2015-Nov-27, 06:24) Индексът на Шанхай спадна с -3,0 % от разследванията на финансовите компания Haitong, Citic и Guosen от регулатора на Китай
2015-Nov-27, 06:18	Великобрит	(Kilian Signals 2015-Nov-27, 06:18) В 11:30 ч. е ревизията на БВП на Великобритания за Q3. Очакванията са за ръст с +0,5 %
2015-Nov-27, 06:17	Япония	(Kilian Signals 2015-Nov-27, 06:17) Безработицата в Япония спадна до 3,1 % при очаквано ниво от 3,4 %, а цените на потребителските стоки задълбочават дефлацията, спадат с -0,1 % на месечна база
2015-Nov-27, 06:14	Япония	(Kilian Signals 2015-Nov-27, 06:14) Премиерът Абе поиска ревизия на бюджета за 2015 г. с цел повишаване на социалните разходи и на минималната работна заплата. Блумберг
2015-Nov-27, 06:11	USD	(Kilian Signals 2015-Nov-27, 06:11) Волатилността през декември се очаква да нарастне рекордно от заседанията на ЕЦБ, ОПЕК и Федералния резерв, на фона на свиване на ликвидността
2015-Nov-27, 06:10	EUR/USD	(Kilian Signals 2015-Nov-27, 06:10) Евро-долар (1.0610) остава в падащия ценови канал от 30 октомври преди ЕЦБ през следващата седмица и разширяващия се лихвен диференциал между облигациите на САЩ и Германия
2015-Nov-27, 06:06	0	(Kilian Signals 2015-Nov-27, 06:06)
2015-Nov-27, 05:55	EUR/USD	(Kilian Signals 2015-Nov-27, 05:55) EUR-USD – 1,0609. Евро-долар е в хипотезата на възходяща вълна с от В, която вероятно е приключила. Курсът се очаква да среща съпротива на 1,0640 (линия на тренда от 30 октомври)
2015-Nov-26, 12:09	DAX	(Kilian Signals 2015-Nov-26, 12:09) DAX – 11 341. Индексът се отблъсна от 9288,00 (30.9) във вълна В, непосредствено до 80,0 % от дължината на вълна А. Последвалото покачване проби падащия ценови канал от 10 април преминаващ на 10 911,00 и бариерата на 11 209,00 (61,8 % от А), което сигнализира за развитието на вълна С? от (С) във възходяща посока.
2015-Nov-26, 10:49	USD/JPY	(Kilian Signals 2015-Nov-26, 10:49) Барклиз банк планира покупки към 122,20 с цел към 123,75 и 125,30. Евантуален спад под 122,20 ще ориентира курса към 120,80 преди възходящата тенденция да се възобнови според Барклим банк
2015-Nov-26, 10:47	GBP/JPY	(Kilian Signals 2015-Nov-26, 10:47) Кросът спадна с над 100 пипса до 184,64
2015-Nov-26, 10:43	EUR/USD	(Kilian Signals 2015-Nov-26, 10:43) Барклиз банк планира продажби при евентуално покачване към 1,0765 с цели към 1,0520 и 1,0460.

Коментари от Daily FX

The Flipside of Mario Draghi's Congested Trade - bit.ly/1Ywj4mE

The Flipside of Mario Draghi's Congested Trade - bit.ly/1Ywj4mE

Silver Prices: Traders Do Their Best To Break The Downward Trend - bit.ly/21ifdfu

FTSE 100 Soars To New Highs, Set To Remain Bullish - bit.ly/1NQRoS5

Fed Rate Hike Cycle Doesn't Necessarily Bode Well for US Dollar - bit.ly/1PYoS5T

Nikkei 225 Technical Analysis: Still Attempt to Break Resistance - bit.ly/1Q0hJSe

Currency Swings in Thin Markets to Struggle for Follow-Through - bit.ly/1Q0hMxg

Copper Jumps to Report China Will Probe Short Sales; Oil, Gold Steady - bit.ly/1jkQxAR

Australian Dollar Declines as Capex Data Fuels RBA Rate Cut Bets - bit.ly/1lLeR0C

EUR/USD Technical Analysis: Bounce Hinted Near 1.06 - bit.ly/1QlZvuV

S&P 500 Remains in Position to Rally - bit.ly/1jk9X8Q

Име	Вид	5 минути	15 минути	1 час	1 ден
EUR/USD	Moving Averages:	Buy	Strong Buy	Buy	Strong Sell
	1.0628 Indicators:	Strong Buy	Strong Buy	Strong Buy	Strong Sell
	Summary:	Strong Buy	Strong Buy	Strong Buy	Strong Sell
GBP/USD	Moving Averages:	Strong Sell	Sell	Strong Sell	Strong Sell
	1.5092 Indicators:	Buy	Sell	Strong Sell	Strong Sell
	Summary:	Neutral	Sell	Strong Sell	Strong Sell
USD/JPY	Moving Averages:	Strong Sell	Strong Sell	Strong Sell	Neutral
	122.38 Indicators:	Strong Sell	Strong Sell	Strong Sell	Strong Sell
	Summary:	Strong Sell	Strong Sell	Strong Sell	Sell
USD/CHF	Moving Averages:	Sell	Sell	Neutral	Strong Buy
	1.0236 Indicators:	Sell	Sell	Sell	Strong Buy
	Summary:	Sell	Sell	Neutral	Strong Buy
AUD/USD	Moving Averages:	Strong Sell	Strong Sell	Strong Sell	Buy
	0.721 Indicators:	Strong Sell	Strong Sell	Strong Sell	Strong Buy
	Summary:	Strong Sell	Strong Sell	Strong Sell	Strong Buy
EUR/GBP	Moving Averages:	Buy	Buy	Strong Buy	Sell
	0.7042 Indicators:	Strong Buy	Strong Buy	Strong Buy	Sell
	Summary:	Strong Buy	Strong Buy	Strong Buy	Sell
USD/CAD	Moving Averages:	Strong Buy	Strong Buy	Strong Buy	Strong Buy
	1.3312 Indicators:	Strong Buy	Strong Buy	Strong Buy	Buy
	Summary:	Strong Buy	Strong Buy	Strong Buy	Strong Buy
NZD/USD	Moving Averages:	Strong Sell	Strong Sell	Sell	Sell
	0.6555 Indicators:	Strong Sell	Strong Sell	Strong Sell	Neutral
	Summary:	Strong Sell	Strong Sell	Strong Sell	Neutral
EUR/JPY	Moving Averages:	Strong Sell	Strong Sell	Strong Sell	Strong Sell
	130.06 Indicators:	Strong Sell	Strong Sell	Strong Sell	Strong Sell
	Summary:	Strong Sell	Strong Sell	Strong Sell	Strong Sell
EUR/CHF	Moving Averages:	Buy	Strong Buy	Strong Buy	Strong Buy
	1.0878 Indicators:	Strong Buy	Strong Buy	Strong Buy	Strong Buy
	Summary:	Strong Buy	Strong Buy	Strong Buy	Strong Buy

*Техническите индикатори описани в горната таблица са само за информация и не следва да се приемат като идея за търговия!

Нива на съпротива и подкрепа

Symbol	S3	S2	S1	Pivot Points	R1	R2	R3
EUR/USD	1.06	1.061	1.0617	1.0627	1.0637	1.0644	1.0654
GBP/USD	1.5072	1.5079	1.5083	1.509	1.5097	1.5101	1.5108
USD/JPY	122.22	122.29	122.34	122.42	122.5	122.55	122.62
USD/CHF	1.0218	1.0223	1.0227	1.0232	1.0237	1.0241	1.0246
AUD/USD	0.7187	0.7199	0.7207	0.7219	0.7231	0.7239	0.7251
EUR/GBP	0.7026	0.7032	0.7035	0.7041	0.7047	0.705	0.7056
USD/CAD	1.3299	1.3303	1.3306	1.331	1.3314	1.3317	1.3321
NZD/USD	0.6545	0.6552	0.6557	0.6564	0.6571	0.6576	0.6583

Издателите на този бюлетин не носят отговорност от щети претърпени от тези, които го ползват поради грешна или недостатъчна информация. Не носим отговорност поради грешно разбрана информация. Сигналите в този документ са само с цел да ориентират потребителите, а не да бъдат следвани с цел инвестиции или печалба! Този бюлетин е с цел само и единствено да даде информация за парара и борсовите стоки. Всяка търговия носи риск от загуби! За търговски сигнали се обърнете към професионалисти.