

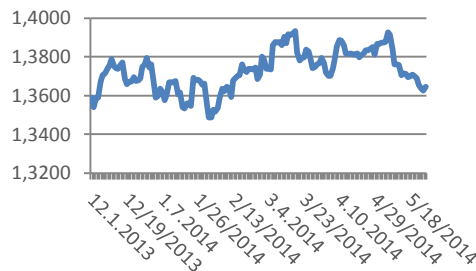


27.5.2014 09:13

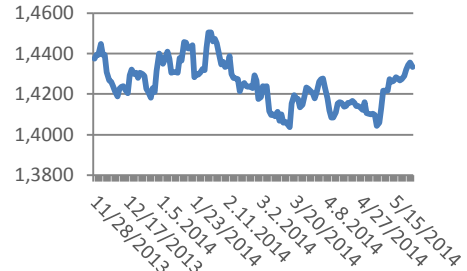
## Цени на валути срещу български лев

Валута	Купува	Продава	Отваряне	Най-висока	Най-ниска	Промяна
USD/BGN	1,4320	1,4325	1,4333	1,4336	1,4309	-0.07%
EUR/BGN	1,9483	1,9633	1,9560	1,9561	1,9557	-0.01%
GBP/BGN	2,4145	2,4165	2,4141	2,4158	2,4113	+0.06%
CHF/BGN	1,6002	1,6017	1,6022	1,6022	1,6007	-0.08%

Курс EUR/USD



Курс USD/BGN



USD/BGN Pivot	
Res3	1,4380
Res2	1,4353
Res1	1,4343
<b>Pivot</b>	<b>1,4326</b>
Sup1	1,4316
Sup2	1,4299
Sup3	1,4272

Volatility	
USD/BGN 1 ден	0,41%
USD/BGN 7 дни	2,84%
USD/BGN 1 год.	45,07%

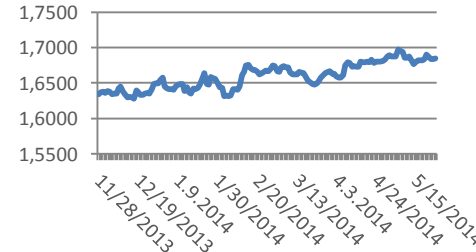
EUR/USD Pivot	
Res3	1,3702
Res2	1,3677
Res1	1,3662
<b>Pivot</b>	<b>1,3652</b>
Sup1	1,3637
Sup2	1,3627
Sup3	1,3602

Volatility	
EUR/USD 1 ден	0,39%
EUR/USD 7 дни	2,71%
EUR/USD 1 год.	42,97%

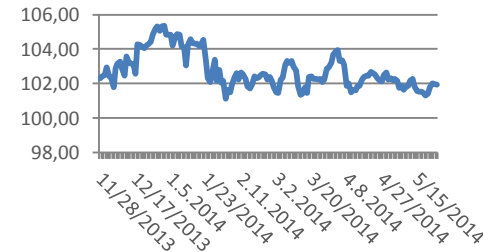
## Цени на основните валути

Валута	Купува	Продава	Отваряне	Най-висока	Най-ниска	Промяна
EUR/USD	1,3656	1,3658	1,3646	1,3668	1,3643	+0.0011
USD/JPY	101,95	101,97	101,93	102	101,89	+0.03
GBP/USD	1,6859	1,6862	1,6843	1,6869	1,6838	+0.0017
USD/CHF	0,8944	0,8946	0,8946	0,895	0,8938	-0,0001
USD/CAD	1,0843	1,0846	1,0859	1,0863	1,084	-0,0015
EUR/JPY	139,23	139,26	139,1	139,37	139,05	+0.15

Курс GBP/USD



Курс USD/JPY



## СИГНАЛИ САМО ЗА ИНФОРМАЦИЯ!

### EUR/USD Sell at 1.3618

FROM: 26-05-2014 10:30 AM GMT

Till : 26-05-2014 4:00 PM GMT

Take profit at 1.3588

Stop loss at 1.3658

### USD/JPY Buy at 101.91

FROM: 26-05-2014 10:30 AM GMT

Till : 26-05-2014 4:00 PM GMT

Take profit at 102.21

Stop loss at 101.51

### GBP/USD Sell at 1.6834

FROM: 26-05-2014 10:30 AM GMT

Till : 26-05-2014 4:00 PM GMT

Take profit at 1.6804

Stop loss at 1.6874

### USD/CHF Buy at 0.8963

FROM: 26-05-2014 10:30 AM GMT

Till : 26-05-2014 4:00 PM GMT

Take profit at 0.8993

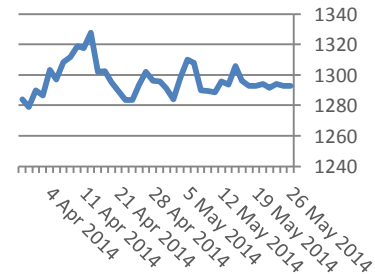
Stop loss at 0.8923

Метали	Цена	Промяна	Промяна в %
Злато	1,288.10	1,291.90	1,293.50
Сребро	19,31	19,42	19,45
Платина	1,477.20	1,482.30	1,482.10
Паладии	833,50	834,40	836,40
Алуминий	1781,00	0,00	0,00
Мед	3,174	3,189	3,192

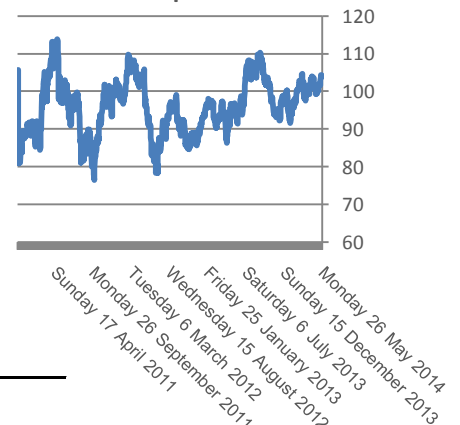
Петрол и газ	Цена	Промяна	Промяна в %
Суров петрол	104,48	104,35	104,5
Петрол "Brent"	110,74	110,37	110,75
Природен газ	4,393	4,395	4,407
Емисии CO2	5,15	5,14	5,16

Стоки	Цена	Промяна	Промяна в %
Царевица	472,13	476,88	474,38
Пшеница	644,38	651,88	646,88
Кафе	2,003.00	2,003.00	2,019.00
Говеда (живи)	136,31	136,31	137,24
Захар	471,05	471,05	471,45

Злато



Петрол



Сигналите са само идея за посоката, която очакваме, но не и за търгуване!

Не носим отговорност от загуби, ако ги използвате за търговия.



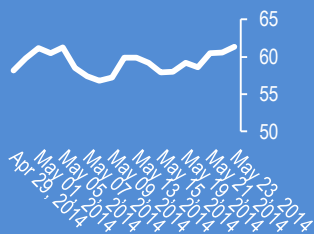
## Новини от ANMART-FOREX

[WWW.ANMART-FOREX.COM](http://WWW.ANMART-FOREX.COM)

### Facebook

61.35 +0.83 (+1.37%)

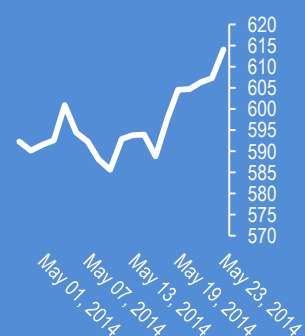
### Facebook



### Apple

614.13 +6.86 (+1.13%)

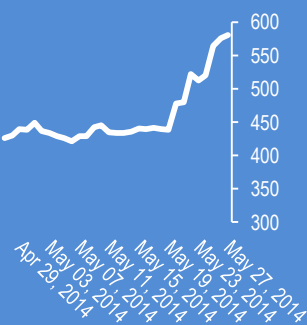
### Apple



### Bitcoin/USD (BTC-e)

580.40 +4.64 (+0.81%)

### Bitcoin/USD



08:01. EUR-USD. Вълновият анализ за 27 май е актуализиран за абонати

07:59. USD-JPY атакува бариерата на 101,97-00

08:01. EUR-USD. Вълновият анализ за 27 май е актуализиран за абонати

07:59. USD-JPY атакува бариерата на 101,97-00

07:57. EUR-CHF проби клина във възходяща посока

07:54. В 17:00 ч. е индекса на потребителско доверие на САЩ. Прогноза 83, предишно значение 82.3.

07:54. В 15:30 ч. са поръчките за дълготрайна употреба на САЩ. Прогноза -0.7%, предишно значение +2.6%;

07:53. В 11:00 ч. е индекса на потребителско доверие на Италия за май. Прогноза 104.9, предишно значение 105.4;

07:52. В 09:45 ч. е индекса на потребителско доверие на Франция за май. Прогноза 85, предишно значение 85;

07:50. Кросовете срещу йената поскъпнаха. EUR-JPY се покачи до 139,35, а AUD-JPY до 94,43. GBP-JPY се покачи до 171,97

07:49. AUD-USD поскъпна до 0,9262. Канадският долар поскъпна до 1,0839

07:48. EUR-USD поскъпна до 1,3652. В подкрепа на еврото е ръстът на индексите в Европа и най-вече в германия и Италия

27 май. Индексът Доу Джоунс се покачи с 63.19 пункта (+0.38%) и затвори на 16606.27. Индексът Насдак се покачи с 31.47 пункта (+0.76%) и затвори на 4185.81. Индексът S&P 500 се покачи с 8.04 пункта (+0.42%) пункта и затвори на 1900.53

12:02. AUD-USD. Непосредствена бариера на 0,9248

10:47. EUR-JPY (139.05) остава над пробития бичи флаг

10:34. EUR-USD (1.3635) атакува бариерата на 1,3641

10:32. Индексите в Европа са на положителна територия

10:04. Индексът Дакс отвори с ценова дупка във възходяща посока

10:02. EUR-CHF пробива клина във възходяща посока

09:50. Гърция продава 110 плажа и други активи

09:45. Предварителни резултати от изборите за евро парламент

08:26. EUR-USD (1.3619). Опционен страйк на 1,3600. Защитни бидове към 1,3615

08:25. USD-JPY (101.91). Активни опции със страйкове на 102.0(\$200 млн.) и 102.30(\$612 млн.)

## Коменари на анализатори

### Aayush Jindal:

If 1.3600 holds, then EURUSD might bounce back

### Claudiu Cazacu:

There hasn't actually been a gamechanger to the present downtrend in EURUSD this week, so it may look on the downside again.

### Ilian Yotov:

"Weaker than expected data from the euro-area has increased the odds of more easing by the ECB on June 5, which could offer an opportunity for a larger correction of the EUR gains against the USD toward \$1.35 ahead of the ECB meeting."

### Jim Devonport:

the election results and imminent ECB meeting will weigh on the single currency

### Jimmy Zhu:

The fundamentals of the euro are weak now. Strong regional manufacturing PMIs this week failed to eliminate the easing bets on ECB to ease in 2 weeks. Draghi has left no room to stay put. Lowering the deposit rate or end the SMP sterilisation could be the minimum expectation now, otherwise Draghi's credibility would be challenged.

## Прогнози и коментари от FX Street

Прогноза EUR/USD	Нива			Посока		
	Име	1 седмица	1 месец	1 тримесечие	1 седмица	1 месец
Aayush Jindal	1,3680	1,3400	1,3200	Bullish	Bullish	Sideways
Adam Narczewski	1,3550	-	1,3900	Bearish	Bearish	Bearish
ANZ FX Strategy Team	-	1,3400	1,3500	-	-	Bullish
Claudiu Cazacu	1,3520	1,3600	1,3500	Bearish	Bearish	Bearish
Danske Research Team	-	-	1,3720	-	Sideways	Bearish
DBS Group Research	-	-	1,3800	-	-	Bullish
Goldman Sachs Global Investr	-	1,3800	1,3800	-	-	Bullish
Gonçalo Moreira, CMT	1,3750	1,3490	1,3360	Bullish	Bullish	Bullish
ICN.com analysis team	1,3550	1,3500	1,3500	Bearish	Bearish	Bearish
Ilian Yotov	1,3500	1,3500	1,3300	Bearish	Bearish	Bearish
ING Global Economics Team	-	-	1,3600	-	Bearish	Bearish
J.P. Morgan Global FX Strateg	-	1,3500	1,3500	-	-	Sideways
Jim Devonport	1,3600	1,3500	1,3500	Bearish	Bearish	Bearish
Jimmy Zhu	1,3600	1,3700	1,3500	Bearish	Bearish	Bearish
Luc Luyet, CIIA	1,3600	1,3500	1,3900	Bearish	Bullish	Bearish
Mauricio Carrillo	1,3700	-	1,3800	Bullish	Bearish	Bullish
NAB Global Markets Research	-	1,3700	-	-	-	Bullish
Nadia Simmons	1,3480	1,3800	1,3700	Bearish	Bullish	-
Rabobank Financial Markets R	-	-	1,3700	-	Bullish	Sideways
RBC Economic Research Tear	-	1,3600	1,2800	-	-	Sideways
RBS Team	-	1,3560	1,3375	-	Sideways	Bearish
Richard Perry	1,3670	1,3700	1,3330	Bullish	Bearish	Bearish
Ross Yamashita	1,3525	-	1,3700	Bearish	Bullish	Bearish
Scotiabank FX Strategy Team	-	1,3200	1,2600	-	-	Sideways
TD Securities Research Team	-	1,3500	1,3400	-	Bearish	Bearish
UBS FX Research Team	-	1,3260	1,3000	-	Bearish	Bearish
Valeria Bednarik	1,3440	-	1,3800	Bearish	Bearish	Bearish
Wells Fargo Research Team	-	1,3600	-	-	-	Bullish
Westpac Institutional Bank Tez	-	1,3400	1,3300	-	Sideways	-
Yohay Elam	1,3600	1,3540	1,3489	Bearish	Bearish	Bearish
<b>Average</b>	<b>1,3584</b>	<b>0,0000</b>	<b>0,0000</b>	<b>Bearish</b>	<b>Bearish</b>	<b>Bearish</b>

## Очаквани нива за основни валутни двойки

CCY	1 седмица	1 месец	1 тримесечие	CCY	1 седмица	1 месец	1 тримесечие
EURUSD	1,3584	1,354	1,3489	USDCAD	0,9844	1,0879	1,1084
GBPUSD	1,6828	1,6752	1,6684	NZDUSD	0,853	0,8524	0,848
USDJPY	101,61	102,57	103,96	GBPJPY	171,53	172,39	172,67
USDCHF	0,8953	0,8969	0,9044	EURJPY	139,2	139,32	140,89
AUDUSD	0,922	0,9259	0,9117	EURGBP	0,8086	0,8112	0,8096

## Заглавия

1. AUD/USD takes out 0.9250 resistance
2. Draghi outspoken, QE coming?
3. EUR/USD up, down, up again
4. EUR/USD: capped below critical 1.3650

Издателите на този бюлетин не носят отговорност от щети претърпени от тези, които го ползват поради грешна или недостатъчна информация. Не носим отговорност поради грешно разбрана информация. Сигналите в този документ са само с цел да ориентират потребителите, а не да бъдат следвани с цел инвестиции или печалба! Този бюлетин е с цел само и единствено да даде информация за парара и борсовите стоки. Всяка търговия носи риск от загуби! За търговски сигнали се обърнете към професионалисти.