

27.6.2014 09:01

USD/BGN Pivot

Res3	1,4408
Res2	1,4386
Res1	1,4377
Pivot	1,4364
Sup1	1,4355
Sup2	1,4342
Sup3	1,4320

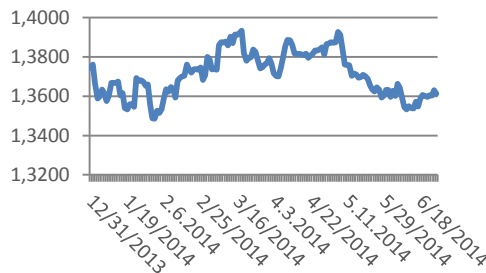
Цени на валути срещу български лев

Валута	Купува	Продава	Отваряне	Най-висока	Най-ниска	Промяна
USD/BGN	1,4352	1,4357	1,4369	1,4372	1,4350	-0.10%
EUR/BGN	1,9485	1,9635	1,9558	1,9562	1,9558	+0.01%
GBP/BGN	2,4449	2,4469	2,4465	2,4469	2,4451	-0.02%
CHF/BGN	1,6078	1,6093	1,6080	1,6091	1,6076	+0.04%

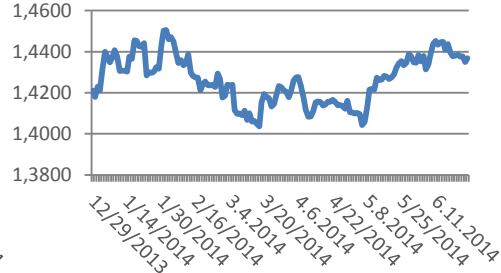
Volatility

USD/BGN 1 ден	0,40%
USD/BGN 7 дни	2,77%
USD/BGN 1 год.	43,93%

Курс EUR/USD



Курс USD/BGN



EUR/USD Pivot

Res3	1,3655
Res2	1,3636
Res1	1,3624
Pivot	1,3617
Sup1	1,3605
Sup2	1,3598
Sup3	1,3579

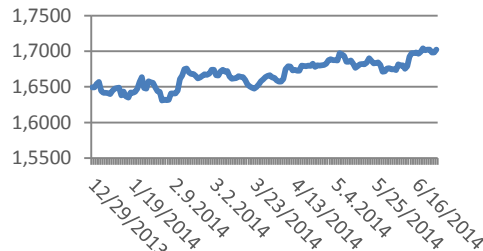
Цени на основните валути

Валута	Купува	Продава	Отваряне	Най-висока	Най-ниска	Промяна
EUR/USD	1,3625	1,3626	1,3612	1,3629	1,361	+0.0014
USD/JPY	101,40	101,42	101,73	101,73	101,32	-0,32
GBP/USD	1,7038	1,7041	1,7026	1,7051	1,7021	+0.0013
USD/CHF	0,8922	0,8925	0,8936	0,8937	0,892	-0,0012
USD/CAD	1,0681	1,0683	1,0689	1,0694	1,0678	-0,0007
EUR/JPY	138,16	138,19	138,47	138,47	138,07	-0,29

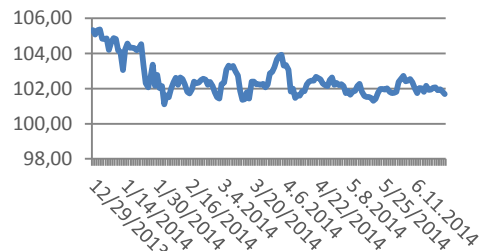
Volatility

EUR/USD 1 ден	0,38%
EUR/USD 7 дни	2,64%
EUR/USD 1 год.	41,93%

Курс GBP/USD



Курс USD/JPY



СИГНАЛИ САМО ЗА ИНФОРМАЦИЯ!

EUR/USD Buy at 1.3632

FROM: 26-06-2014 11:00 AM GMT

Till : 26-06-2014 4:00 PM GMT

Take profit at 1.3662

Stop loss at 1.3592

USD/JPY Sell at 101.76

FROM: 26-06-2014 11:00 AM GMT

Till : 26-06-2014 4:00 PM GMT

Take profit at 101.46

Stop loss at 102.16

GBP/USD Buy at 1.6986

FROM: 26-06-2014 11:00 AM GMT

Till : 26-06-2014 4:00 PM GMT

Take profit at 1.7016

Stop loss at 1.6946

USD/CHF Sell at 0.8925

FROM: 26-06-2014 11:00 AM GMT

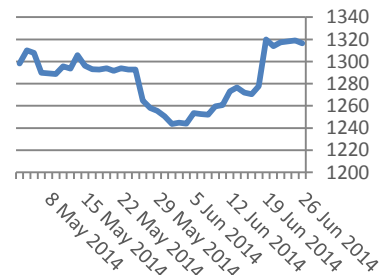
Till : 26-06-2014 4:00 PM GMT

Take profit at 0.8895

Stop loss at 0.8965

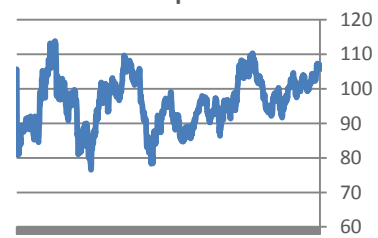
Метали	Цена	Промяна	Промяна в %
Злато	1,320.30	+3.30	+0.25%
Сребро	21,173	+0.011	+0.05%
Платина	1,476.50	+3.95	+0.27%
Паладии	838,8	+1.90	+0.23%
Алуминий	1856,50		
Мед	3,169	-0,004	-0.14%

Злато



Петрол и газ	Цена	Промяна	Промяна в %
Суров петрол	105,6	-0,24	-0.23%
Петрол "Brent"	113,08	-0,09	-0.08%
Природен газ	4,448	+0,003	+0.07%
Емисии CO2	5,76	-0,01	-0.09%

Петрол

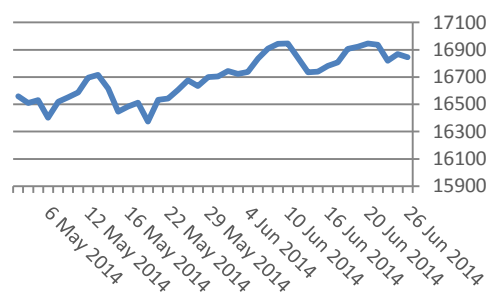


Стоки	Цена	Промяна	Промяна в %
Царевица	438,63	+0,25	+0.06%
Пшеница	585,13	+0,75	+0.13%
Кафе	2,009.00	+14,00	+0.70%
Говеда (живи)	152,74	+2,05	+1.36%
Захар	487,35	-1	-0.20%

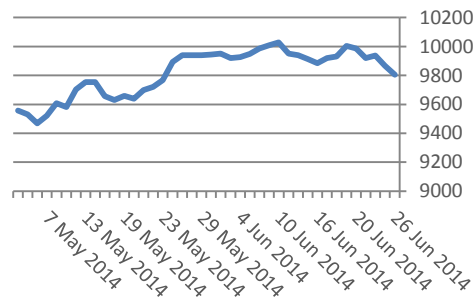
Сигналите са само идея за посоката, която очакваме, но не и за търгуване!

Не носим отговорност от загуби, ако ги използвате за търговия.

Dow Jones index




DAX Index



Google
584.77 -1.16 (-0.20%)

Google



Jun 02, 2014
Jun 05, 2014
Jun 10, 2014
Jun 13, 2014
Jun 18, 2014
Jun 23, 2014
Jun 26, 2014

Софикс



8 May 2014
19 May 2014
28 May 2014
6 Jun 2014
17 Jun 2014
26 Jun 2014

Индекси	Цена	Предидшна	Най-висока	Най-ниска	Промяна	Промяна в %
Dow 30	16,846.13	16,846.13	16,872.52	16,746.09	-21,38	-0.13%
S&P 500	1,957.22	1,957.22	1,959.89	1,944.69	-2,31	-0.12%
Nasdaq 100	3,826.91	3,826.91	3,827.70	3,798.63	-0,42	-0.01%
SmallCap 2000	1,180.71	1,180.71	1,182.35	1,170.95	-1,97	-0.17%
S&P/TSX	15,030.74	15,030.74	15,036.78	14,937.88	+56.09	+0.37%
Bovespa	53,506.75	53,506.75	53,790.15	53,331.32	+81.01	+0.15%
IPC	42,613.80	42,613.80	42,916.54	42,613.39	-240,39	-0.56%
DAX	9,804.90	9,804.90	9,898.38	9,749.75	-62,85	-0.64%
FTSE 100	6,735.12	6,735.12	6,753.25	6,701.59	+1.50	+0.02%
CAC 40	4,439.63	4,439.63	4,473.43	4,412.18	-20,97	-0.47%
BSE Sofia	523,79	550,5	550,5	517,3	-26,71	-4.85%
BG40	158,92	158,92	160,86	158,92	0	0.00%
BSE Return	391,46	391,46	408,06	386,65	-16,33	-4.00%

Лихвени %	Централни банки	O/N	3M	6M	9M	1Y
USD	0.00% - 0.25%	0.10%	0.23%	0.33%	0.92%	0.55%
EUR	0.150%	0.00%	0.18%	0.27%	1.80%	0.44%
GBP	0.500%	0.47%	0.55%	0.70%	1.60%	1.04%
JPY	0.100%	0.11%	0.13%	0.18%	0.47%	0.33%
CAD	1.000%	0.00%	0.00%	0.00%	0.00%	0.00%

Календар на икономическите данни за деня

Час GMT	Валута	Събития	Текущо	Предвидено	Последно
22:45	NZD	Trade Balance (NZD) May	285M	250M	534M
23:05	GBP	GfK Consumer Sentiment Jun	1	200%	0
23:30	JPY	Unemployment Rate May	3.50%	3.60%	3.60%
23:30	JPY	Household Spending Y/Y May	-8.00%	-1.90%	-4.60%
23:30	JPY	National CPI Core Y/Y May	3.40%	3.40%	3.20%
23:30	JPY	Tokyo CPI Core Y/Y Jun	2.80%	2.80%	2.80%
23:50	JPY	Retail Trade Y/Y May	-0.40%	-1.90%	-4.40%
07:00	CHF	KOF Leading Indicator Jun	0	0%	99,8
08:30	GBP	Current Account (Pounds) Q1	0	-17.1B	-22.4B
08:30	GBP	GDP Q/Q Q1 F	0	0.80%	0.80%
08:30	GBP	Index of Services 3M/3M Apr	0	0.90%	0.90%
09:00	EUR	Eurozone Consumer Confidence Jun F	0	0%	-6,7
09:00	EUR	Eurozone Economic Confidence Jun	0	0%	102,7
09:00	EUR	Eurozone Industrial Confidence Jun	0	0%	-3
09:00	EUR	Eurozone Services Confidence Jun	0	0%	3,8
09:00	EUR	Eurozone Business Climate Indicator Jun	0	0%	0,37
12:00	EUR	German CPI M/M Jun P	0	0%	0.20%
12:00	EUR	German CPI Y/Y Jun P	0	0%	1.00%
12:30	CAD	Industrial Product Price M/M May	0	0.40%	-0.20%
12:30	CAD	Raw Materials Price Index M/M May	0	1.30%	0.10%
13:55	USD	U. of Michigan Confidence Jun F	0	8220%	81.20%
00:00		00:00 0	0	0%	0

EURIBORS 06-25-2014

Падеж Процент

Euribor - 1 week	0.066%
Euribor - 2 weeks	0.071%
Euribor - 1 month	0.103%
Euribor - 2 months	0.157%
Euribor - 3 months	0.208%
Euribor - 6 months	0.306%
Euribor - 9 months	0.394%
Euribor - 12 month	0.487%

USD Libor 06-26-2014

Падеж Процент

Libor - 1 week	0.09620 %
Libor - 1 month	0.14950 %
Libor - 2 months	0.19545 %
Libor - 3 months	0.23410 %
Libor - 6 months	0.32615 %
Libor - 12 months	0.54610 %

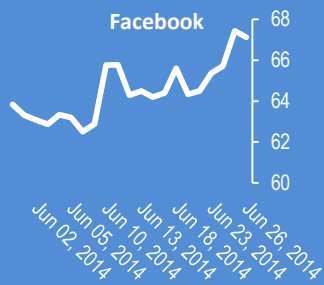
Български ДЦК

Падеж Доходност %

1 месец	0,140
1 година	0,766
3 години	1,294
5 години	2,050
7 години	2,698
10 години	3,449

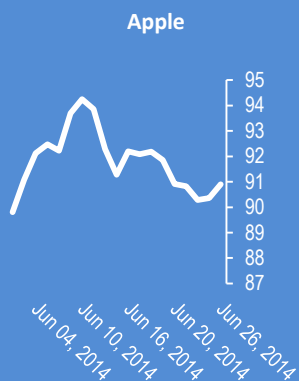
Facebook

67.13 -0.31 (-0.46%)



Apple

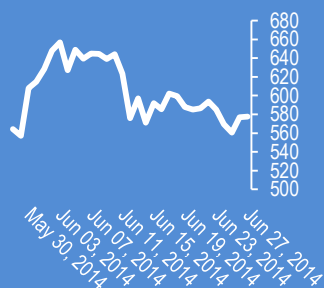
90.90 +0.54 (+0.60%)



Apple

Bitcoin/USD (BTC-e)

577.00 +10.00 (+1.76%)



Bitcoin/USD

Jun 27 2014, 08:42 USD

Газпром преминава на разплащания с Китай в юани и рубли събщи финансовият директор на компанията Андрей Круглов.

Jun 27 2014, 08:36 GBP/USD

Индексът на потребителско доверие във Великобритания се покачи до най-високо ниво от март 2005 г. според GfK NOP Ltd.

Jun 27 2014, 08:35 EUR/USD

USD/JPY

Jun 27 2014, 08:25 Market

Пазарната мажоранка е негативна към началото на европейската сесия от изказването на Болард, че лихвите на САЩ може да се покачат към март 2015 г.

Jun 27 2014, 07:47 EC

В 12:00 ч. е индекса на деловия климат в Европа (18) за юни (прогноза +0.43, предишно значение +0.37);

Jun 27 2014, 07:46 Великобритания

В 12:30 е платежния баланс на Великобритания за първото тримесечие. Прогноза -17.0, предишно значение -22.4;

Jun 27 2014, 07:45 Великобритания

В 11:30 ч. е окончателното значение на БВП на Великобритания за първото тримесечие. Прогноза з +0.8% за тримесечие, +3.1% за година, предишно значение +0.8% за тримесечие, +3.1% за година;

Jun 27 2014, 07:43 Франция

В 09:45 ч. е окончателното значение на БВП на Франция за първото тримесечие. Прогноза 0.0% тримесечие, +0.8% за година, предишно значение 0.0% за тримесечие, +0.8% за година;

Jun 27 2014, 07:42 Германия

В 09:00 ч. са продажбите на дребно в Германия за май. Предишно значение -0.9% за месец, +3.4% за година;

Jun 27 2014, 07:39 EUR/USD

EUR/USD се покачи до 1,3628 от спада на доходността на 10 г. облигации на САЩ с 0,034 пункта до 2,525 %.

Jun 26 2014, 16:24 AUD/USD

Австралийският долар остава заключен в тесни граници от слухове за страйкове на ванила опции от двете страни с падеж 17:00 ч.

Jun 26 2014, 15:34 САЩ

САЩ. Седмичните заявки по безработица нарастнаха до 312 хил. при очаквано ниво от 310 хил. Ценовия индекс нараства с 0,20 %. Персоналните доходи нарастват с 0,20 % при очакван ръст с +0,4 %

Коменари на анализатори		Прогнози и коментари от FX Street						
		Прогноза EUR/USD			Нива		Посока	
		Име	1 седмица	1 месец	1 тримесечие	1 седмица	1 месец	1 тримесечие
Jim Langlands: More rangebound trade looks likely as long as neither the EU nor the US economies appear to be gaining any real competitive advantage. Suspect we see some short term dollar weakness and then a turnaround as the US economy outperforms the EU over H2.	Gonçalo Moreira, CMT	1,3750	1,3650	1,3600	Bullish	Bullish	Sideways	
	Gus Farrow	1,3700	1,3600	1,3500	Bullish	Sideways	Sideways	
	HSBC Global Research Team	-	1,3300	1,3100	-	Bearish	Bearish	
	ICN.com analysis team	1,3550	1,3360	1,3250	Bearish	Bearish	Bearish	
	ING Global Economics Team	-	1,3595	1,3598	-	Sideways	Sideways	
	J.P. Morgan Global FX Strategy	-	1,3600	-	-	Sideways	-	
	Jim Devonport	1,3550	1,3300	1,2850	Bearish	Bearish	Bearish	
	Jim Langlands	1,3650	1,3500	1,3300	Bullish	Bearish	Bearish	
	Joel Kruger	1,3550	1,3400	1,3000	Bearish	Bearish	Bearish	
	Luc Luyet, CIIA	1,3600	1,3500	1,3400	Bullish	Bearish	Bearish	
Joel Kruger: Dovish ECB policy and anticipated Fed shift should weigh.	NAB Global Markets Research	-	1,3500	1,3300	-	Bearish	Bearish	
	Nadia Simmons	1,3670	-	-	Bullish	-	-	
	National Bank of Canada Eco. &	-	1,6800	1,6400	-	Bullish	Bullish	
	Neal Gilbert	1,3520	1,3700	1,3300	Bearish	Bullish	Bearish	
	Nenad Kerkez	1,3510	-	-	Bearish	-	-	
	Nomura FX Research & Strateg	-	1,4000	1,4000	-	Bullish	Bullish	
	Pablo Piovano	1,3600	1,3600	1,3500	Bullish	Sideways	Sideways	
	Rabobank Financial Markets Re	-	1,3800	1,3700	-	Bullish	Bullish	
	RBS Team	-	1,3600	1,2800	-	Sideways	Bearish	
	Richard Perry	1,3600	1,3475	1,3375	Bullish	Bearish	Bearish	
Nenad Kerkez: If 3670 fails it will negate bearish scenario	Sam Evans	1,3500	1,3700	1,3571	Bearish	Bullish	Sideways	
	Saxo Bank Team	-	1,3500	1,3000	-	Bearish	Bearish	
	Scotiabank FX Strategy Team	-	1,3700	1,3300	-	Bullish	Bearish	
	Scott Barkley	1,3390	1,3550	1,3200	Bearish	Sideways	Bearish	
	TD Securities Research Team	-	1,3200	1,2600	-	Bearish	Bearish	
	Todd Gordon	1,3710	1,3825	1,4000	Bullish	Bullish	Bullish	
	Tor Vollaløkken	-	1,3400	1,2800	-	Bearish	Bearish	
	UBS FX Research Team	-	1,3500	1,3300	-	Bearish	Bearish	
	UniCredit Research	-	1,4100	1,4300	-	Bullish	Bullish	
	Valeria Bednarik	1,3510	1,3640	1,3600	Bearish	Bullish	Sideways	
Richard Perry: I still see this rally being sold into as the overhead supply around \$1.3670 is significant. Expect a retest of \$1.3475 before \$1.3375	Wells Fargo Research Team	-	1,3500	1,3500	-	Bearish	Sideways	
	Westpac Institutional Bank Tear	-	1,3500	1,3600	-	Bearish	Sideways	
	Yohay Elam	1,3500	1,3400	1,3300	Bearish	Bearish	Bearish	
	Average	1,3589	1,3637	1,3438	Sideways	Bullish	Sideways	

Очаквани нива за основни валутни двойки							
CCY	1 седмица	1 месец	1 тримесечие	CCY	1 седмица	1 месец	1 тримесечие
EURUSD	0	0	0	USDCAD	0	0	0
GBPUSD	0	0	0	NZDUSD	0	0	0
USDJPY	0	0	0	GBPJPY	0	0	0
USDCHF	0	0	0	EURJPY	0	0	0
AUDUSD	0	0	0	EURGBP	0	0	0

- Todd Gordon:**
Bullish above 1.35 eventually towards 1.41-1.43
- Заглавия**
4. EU: Friday data to increase ECB easing expectations? - RBS
 5. Japan Jobs/applicants ratio above forecasts (1.08) in May: Actual (1.09)
 1. Dollar Slips as US Data Highlights Fed's Challenges
 2. Forex - Chart GBP/USD Update: Range day

Издателите на този бюлетин не носят отговорност от щети претърпени от тези, които го ползват поради грешна или недостатъчна информация. Не носим отговорност поради грешно разбрана информация. Сигналите в този документ са само с цел да ориентират потребителите, а не да бъдат следвани с цел инвестиции или печалба! Този бюлетин е с цел само и единствено да даде информация за парара и борсовите стоки. Всяка търговия носи риск от загуби! За търговски сигнали се обърнете към професионалисти.