



28.3.2016 09:28

## USD/BGN Pivot

Res3	1.7573
Res2	1.7539
Res1	1.7517
Pivot	1.7505
Sup1	1.7483
Sup2	1.7471
Sup3	1.7437

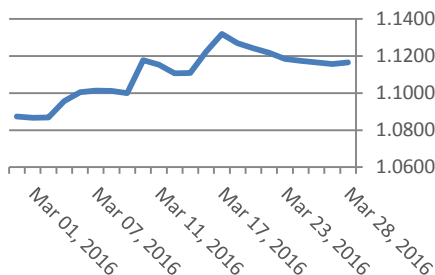
## Цени на валути срещу български лев

Валута	Купува	Продава	Отваряне	Най-висока	Най-ниска	Промяна
USD/BGN	1.7427	1.7606	1.7494	1.7528	1.7494	0.0001
EUR/BGN	1.9483	1.9633	1.9558	1.9558	1.9558	0.0000
GBP/BGN	2.4637	2.4890	2.4760	2.4764	2.4760	0.0011
CHF/BGN	1.7914	1.7929	1.7921	1.7921	1.7921	0.0000

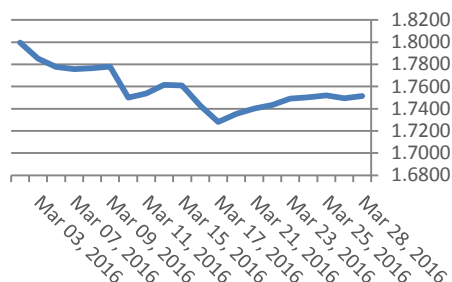
## Volatility

USD/BGN 1 ден	0.97%
USD/BGN 7 дни	6.79%
USD/BGN 1 год.	107.75%

## Курс EUR/USD



## Курс USD/BGN



## EUR/USD Pivot

Res3	1.1190
Res2	1.1176
Res1	1.1171
Pivot	1.1162
Sup1	1.1157
Sup2	1.1148
Sup3	1.1134

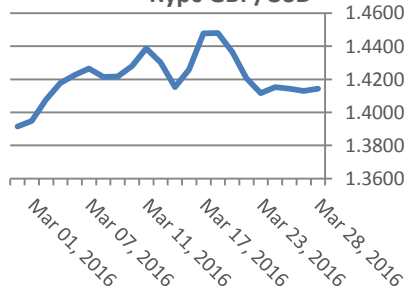
## Цени на основните валути

Валута	Купува	Продава	Отваряне	Най-висока	Най-ниска	Промяна
EUR/USD	1.1165	1.1166	1.1165	1.1168	1.1154	0
USD/JPY	113.48	113.50	113.19	113.69	113.13	0.37
GBP/USD	1.4143	1.4146	1.4128	1.4144	1.4120	0.0018
USD/CHF	0.9774	0.9775	0.9774	0.9787	0.9768	-0.0005
USD/CAD	1.3244	1.3245	1.3276	1.3285	1.3242	-0.0024
EUR/JPY	126.70	126.73	126.38	126.87	126.31	0.39

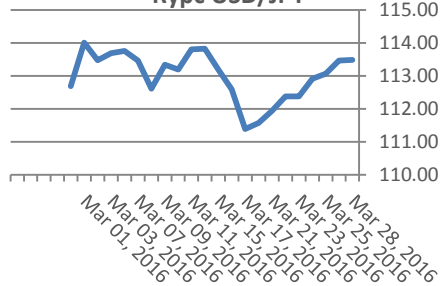
## Volatility

EUR/USD 1 ден	0.61%
EUR/USD 7 дни	4.27%
EUR/USD 1 год.	67.79%

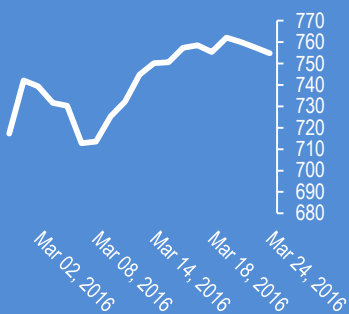
## Курс GBP/USD



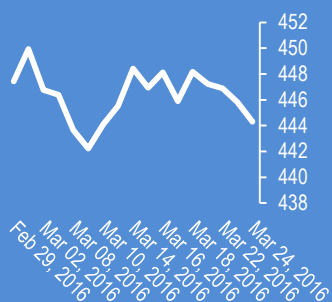
## Курс USD/JPY



## Google

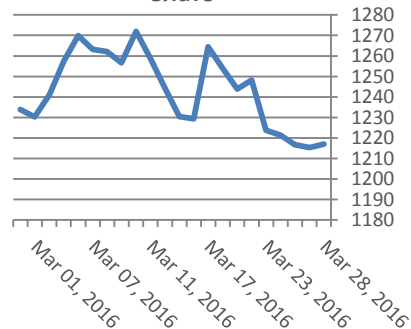


## Софикс



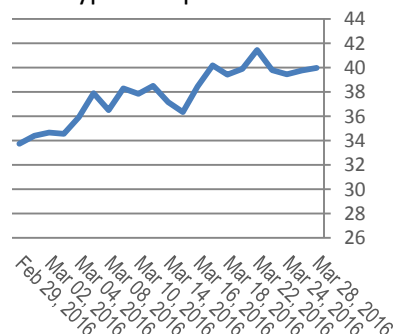
Метали	Цена	Промяна	Промяна в %
Злато	1,217.10	-6.4	-0.52%
Сребро	15.24	0.041	0.27%
Мед	2.239	0.002	0.09%
Платина	954.8	1.3	0.14%
Паладий	582.12	8.07	1.41%
Алуминий	1,479.25	-1.5	-0.10%

## Злато



Петрол и газ	Цена	Промяна	Промяна в %
Суров петрол	39.97	0.51	1.29%
Петрол "Brent"	41.53	0.5	1.22%
Природен газ	1.856	-0.026	-1.38%
Мазут	1.2209	0.0109	0.90%

## Суров петрол

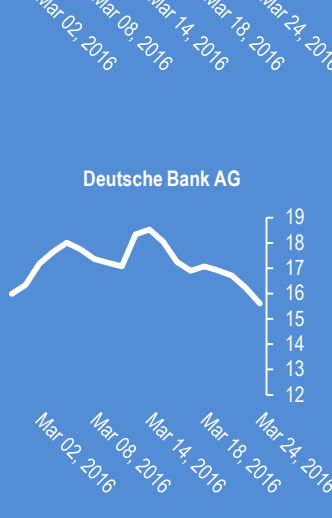
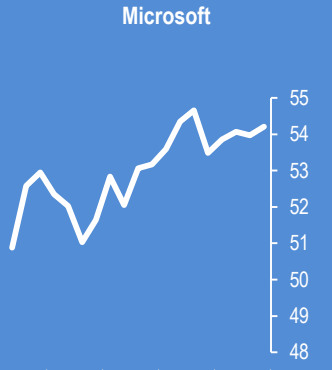
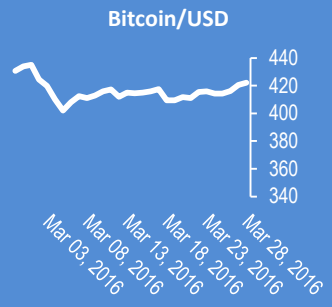
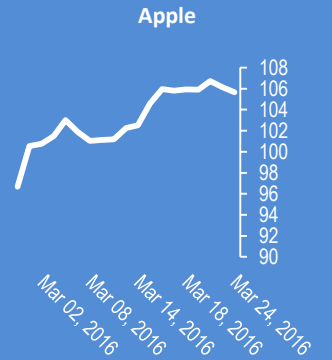
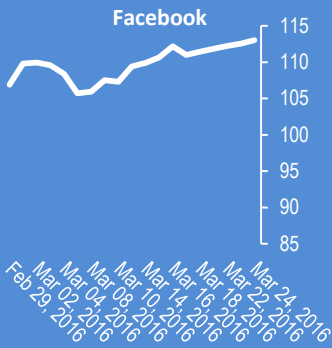


Стоки	Цена	Промяна	Промяна в %
Царевица	370.25	0.5	0.14%
Пшеница	465.25	1.75	0.38%
Кафе	1,494.00	-22	-5.55%
Говеда (живи)	125.38	0	0.00%
Захар	460.3	-6.3	-1.35%



## Новини от Kiliantrade.com

[WWW.KILIANTRADE.COM](http://WWW.KILIANTRADE.COM)



2016-Mar-28, 06:08	Bund	(Kilian Signals 2016-Mar-28, 06:08) &nbsp;Доходността на 10 г. облигации на Германия (0.03%) се очаква да спадне до 0,00 % според Комерцбанк, тъй като ЕЦБ разширява QE от 1 април с 20 млрд. евро месечно, а Прает сигнализира за възможен нов спад на лихвите в Еврозоната. Блумберг
2016-Mar-28, 05:24	Азия	(Kilian Signals 2016-Mar-28, 05:24) &nbsp;Индексът Никей 225 се покачи с +131,44 пункта (+0.77%) до&nbsp;17,134.19 пункта
2016-Mar-28, 05:22	EUR/USD	(Kilian Signals 2016-Mar-28, 05:22) &nbsp;EUR/USD (1.1160). Евро-долар се търгуваше в тесни граници през азиатската сесия
2016-Mar-28, 05:19	USD/JPY	(Kilian Signals 2016-Mar-28, 05:19) &nbsp;Долар-йена се покачи до 113,67, напълно според очакванията
2016-Mar-27, 07:37	AUD/JPY	(Kilian Signals 2016-Mar-27, 07:37) &nbsp;Вълновият анализ за 27 март е актуализиран за абонати&nbsp;
2016-Mar-27, 07:10	GBP/USD	(Kilian Signals 2016-Mar-27, 07:10) &nbsp;Вълновият анализ за 27 март е актуализиран за абонати
2016-Mar-27, 07:02	NZD/USD	(Kilian Signals 2016-Mar-27, 07:02) &nbsp;Вълновият анализ за 27 март е актуализиран за абонати
2016-Mar-27, 06:16	AUD/USD	(Kilian Signals 2016-Mar-27, 06:16) &nbsp;Вълновият анализ за 27 март е актуализиран за абонати
2016-Mar-25, 07:26	САЩ	(Kilian Signals 2016-Mar-25, 07:26) &nbsp;Рискът от спад на долара ще нараства с приближаването на изборите в САЩ от ръстта на хеджиращите позиции срещу увеличавания се политически риск. Евентуално избиране на Тръмп ще има негативен ефект върху долара, тъй като ще изолира САЩ от света според анализаторите на Креди Сюз.
2016-Mar-25, 07:19	EUR/GBP	(Kilian Signals 2016-Mar-25, 07:19) &nbsp;Спадът на паунда спрямо еврото от риска за Брексит е отигран според UBS. Негативно влияние върху еврото в бъдеще ще оказва имигрантската криза и риска от покачване на лихвата в САЩ през април
2016-Mar-25, 07:14	EUR/USD	(Kilian Signals 2016-Mar-25, 07:14) &nbsp;Пробивът на 1,1180 създава риск от спад до 1,1060/40 - пресечна зона на 50 и 200 МА според Лойдс банк
2016-Mar-25, 05:55	Пазари	(Kilian Signals 2016-Mar-25, 05:55) &nbsp;Пазарите се движат в тесни граници от приближаването на &nbsp;Великден. Днес е почивен ден във Великобритания и Швейцария. В понеделник е почивен ден за Европа
2016-Mar-25, 05:55	EUR/USD	(Kilian Signals 2016-Mar-25, 05:55) &nbsp;Вълновият анализ за 25 март е актуализиран за абонати
2016-Mar-25, 05:54	EUR/USD	(Kilian Signals 2016-Mar-25, 05:54) &nbsp;Евро-долар спадна до 1,1143
2016-Mar-25, 05:48	Азия	(Kilian Signals 2016-Mar-25, 05:48) &nbsp;Индексите в Азия са на положителна територия

Прогнози и коментари от Investing.com

Коментари от Daily FX

Webinar: US Jobs and Inflation Data, Fed-Speak in the Spotlight: [youtu.be/YZUX99rqKoo](https://youtu.be/YZUX99rqKoo)?a via @YouTube

AUD/USD Technical Analysis: Short Trade Setup Sought - [bit.ly/1SfUHo2](https://bit.ly/1SfUHo2)

EUR/USD Technical Analysis: Sellers Breach Monthly Support - [bit.ly/1LT3HTD](https://bit.ly/1LT3HTD)

US Dollar May Rise as PCE Data Boosts Fed Rate Hike Bets - [bit.ly/1Rz55K4](https://bit.ly/1Rz55K4)

Second Quarter Outlook for Dollar, Euro, Yen, Oil, Gold and Shares - [bit.ly/1WpPmMj](https://bit.ly/1WpPmMj)

Markets Roared, Central Banks Offer a Jostled Response - [bit.ly/1MHMfMy](https://bit.ly/1MHMfMy)

Oil Price Optimism May Be Short-Lived - [bit.ly/1MHMfw4](https://bit.ly/1MHMfw4)

Bullish USD/JPY Outlook Mired by Dovish Fed, Wait-and-See BoJ - [bit.ly/1RkTUG6](https://bit.ly/1RkTUG6)

Will Gold's Multi-Year Down Trend Resume in Q2? - [bit.ly/1RkTUG4](https://bit.ly/1RkTUG4)

EUR/USD Stuck in No-Man's Land Headed into Q2; Don't Discount Brexit; - [bit.ly/1RkTWQe](https://bit.ly/1RkTWQe)

US Dollar Tempers Pace, But Bull Trend Still Endures - [bit.ly/1RkTUG2](https://bit.ly/1RkTUG2)

Име	Вид	5 минути	15 минути	1 час	1 ден
EUR/USD	Moving Averages:	Strong Buy	Strong Buy	Neutral	Buy
	1.1166 Indicators:	Strong Buy	Strong Buy	Buy	Sell
	Summary:	Strong Buy	Strong Buy	Neutral	Neutral
GBP/USD	Moving Averages:	Buy	Strong Buy	Buy	Sell
	1.4144 Indicators:	Buy	Strong Buy	Strong Buy	Strong Sell
	Summary:	Buy	Strong Buy	Strong Buy	Strong Sell
USD/JPY	Moving Averages:	Sell	Neutral	Buy	Neutral
	113.49 Indicators:	Strong Sell	Strong Sell	Strong Buy	Strong Buy
	Summary:	Strong Sell	Sell	Strong Buy	Buy
USD/CHF	Moving Averages:	Strong Sell	Sell	Neutral	Sell
	0.9775 Indicators:	Sell	Sell	Sell	Sell
	Summary:	Strong Sell	Sell	Neutral	Sell
AUD/USD	Moving Averages:	Strong Buy	Strong Buy	Buy	Buy
	0.7525 Indicators:	Strong Buy	Strong Buy	Strong Buy	Sell
	Summary:	Strong Buy	Strong Buy	Strong Buy	Neutral
EUR/GBP	Moving Averages:	Strong Sell	Strong Sell	Sell	Buy
	0.7894 Indicators:	Strong Sell	Strong Sell	Strong Sell	Strong Buy
	Summary:	Strong Sell	Strong Sell	Strong Sell	Strong Buy
USD/CAD	Moving Averages:	Strong Sell	Strong Sell	Sell	Sell
	1.3245 Indicators:	Strong Sell	Strong Sell	Strong Sell	Strong Buy
	Summary:	Strong Sell	Strong Sell	Strong Sell	Neutral
NZD/USD	Moving Averages:	Strong Buy	Strong Buy	Neutral	Sell
	0.6691 Indicators:	Strong Buy	Strong Buy	Strong Buy	Strong Sell
	Summary:	Strong Buy	Strong Buy	Buy	Strong Sell
EUR/JPY	Moving Averages:	Sell	Neutral	Buy	Neutral
	126.72 Indicators:	Strong Sell	Sell	Strong Buy	Strong Buy
	Summary:	Strong Sell	Neutral	Strong Buy	Buy
EUR/CHF	Moving Averages:	Sell	Strong Buy	Sell	Sell
	1.0913 Indicators:	Strong Buy	Strong Buy	Sell	Strong Sell
	Summary:	Neutral	Strong Buy	Sell	Strong Sell

\*Техническите индикатори описани в горната таблица са само за информация и не следва да се приемат като идея за търговия!

Нива на съпротива и подкрепа

Name	S3	S2	S1	Pivot Points	R1	R2	R3
EUR/USD	1.1157	1.1159	1.1161	1.1163	1.1165	1.1167	1.1169
USD/JPY	113.4	113.46	113.5	113.56	113.62	113.66	113.72
GBP/USD	1.412	1.4125	1.4129	1.4134	1.4139	1.4143	1.4148
USD/CHF	0.9771	0.9773	0.9774	0.9776	0.9778	0.9779	0.9781
USD/CAD	1.3236	1.324	1.3243	1.3247	1.3251	1.3254	1.3258
EUR/JPY	126.61	126.67	126.71	126.77	126.83	126.87	126.93
AUD/USD	0.7507	0.7513	0.7517	0.7523	0.7529	0.7533	0.7539
USD/CNY	6.5058	6.5066	6.507	6.5078	6.5086	6.509	6.5098

Издателите на този бюлетин не носят отговорност от щети претърпени от тези, които го ползват поради грешна или недостатъчна информация. Не носим отговорност поради грешно разбрана информация. Сигналите в този документ са само с цел да ориентират потребителите, а не да бъдат следвани с цел инвестиции или печалба! Този бюлетин е с цел само и единствено да даде информация за парара и борсовите стоки. Всяка търговия носи риск от загуби! За търговски сигнали се обърнете към професионалисти.