



28.4.2016 10:17

USD/BGN Pivot

Res3	1.7392
Res2	1.7335
Res1	1.7308
Pivot	1.7278
Sup1	1.7251
Sup2	1.7221
Sup3	1.7164

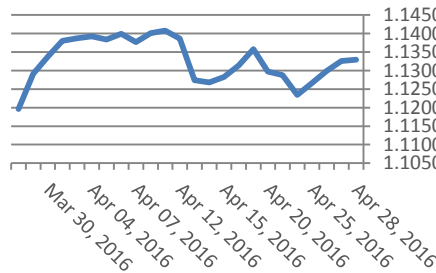
Цени на валути срещу български лев

Валута	Купува	Продава	Отваряне	Най-висока	Най-ниска	Промяна
USD/BGN	1.7193	1.7325	1.7280	1.7306	1.7249	-0.0012
EUR/BGN	1.9483	1.9633	1.9561	1.9567	1.9556	-0.0002
GBP/BGN	2.5012	2.5205	2.5120	2.5145	2.5082	-0.0004
CHF/BGN	1.7914	1.7929	1.7921	1.7921	1.7921	0.0000

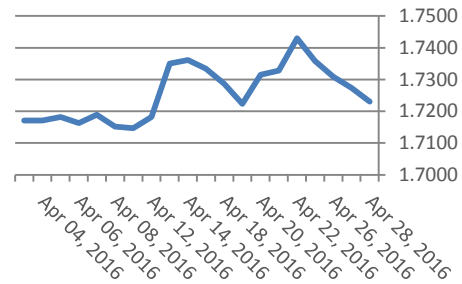
Volatility

USD/BGN 1 ден	0.58%
USD/BGN 7 дни	4.07%
USD/BGN 1 год.	64.67%

Курс EUR/USD



Курс USD/BGN



EUR/USD Pivot

Res3	1.1466
Res2	1.1397
Res1	1.1360
Pivot	1.1328
Sup1	1.1291
Sup2	1.1259
Sup3	1.1190

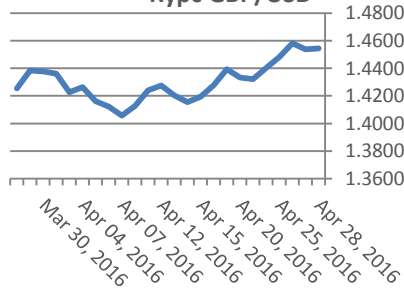
Цени на основните валути

Валута	Купува	Продава	Отваряне	Най-висока	Най-ниска	Промяна
EUR/USD	1.1353	1.1355	1.1323	1.1365	1.1296	0.0031
USD/JPY	108.14	108.15	111.45	111.88	108.10	-3.30
GBP/USD	1.4583	1.4585	1.4543	1.4592	1.4524	0.0041
USD/CHF	0.9673	0.9676	0.9710	0.9734	0.9669	-0.0035
USD/CAD	1.2540	1.2542	1.2599	1.2603	1.2530	-0.0058
EUR/JPY	122.80	122.81	126.22	126.47	122.78	-3.41

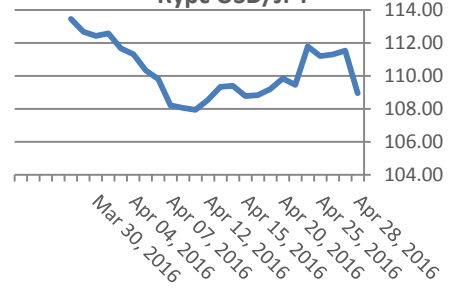
Volatility

EUR/USD 1 ден	0.46%
EUR/USD 7 дни	3.22%
EUR/USD 1 год.	51.13%

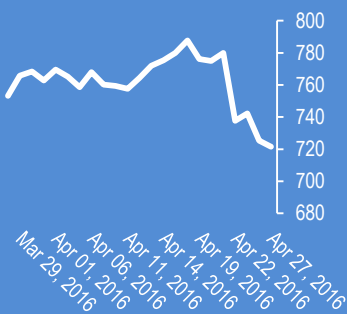
Курс GBP/USD



Курс USD/JPY



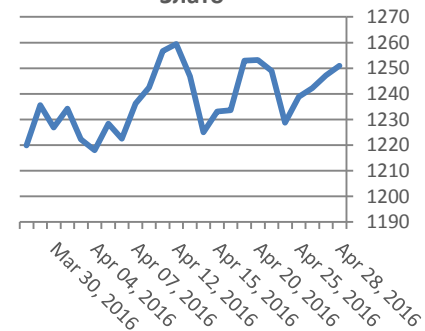
Google



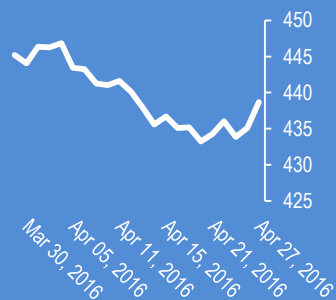
Метали

Метали	Цена	Промяна	Промяна в %
Злато	1,251.35	0.95	0.08%
Сребро	17.26	-0.029	0.31%
Мед	2.219	-0.013	-0.17%
Платина	1,031.80	3.75	-0.58%
Паладии	614.58	3.83	0.36%
Алуминий	1,634.75	-11.75	-0.71%

Злато



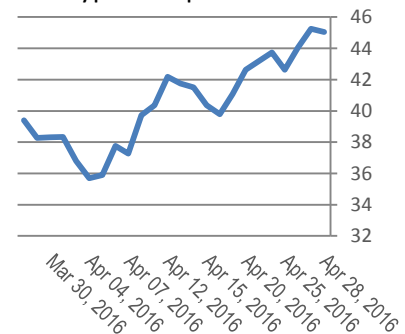
Софикс



Петрол и газ

Петрол и газ	Цена	Промяна	Промяна в %
Суров петрол	45.03	-0.3	-0.66%
Петрол "Brent"	46.64	-0.29	-0.62%
Природен газ	2.14	-0.01	-0.47%
Мазут	1.38	-0.0084	-0.61%

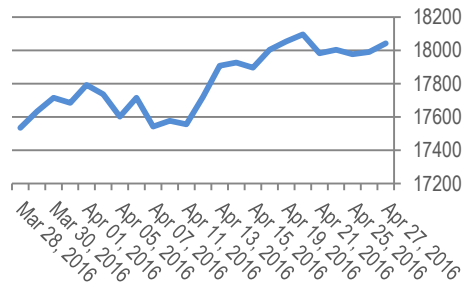
Суров петрол



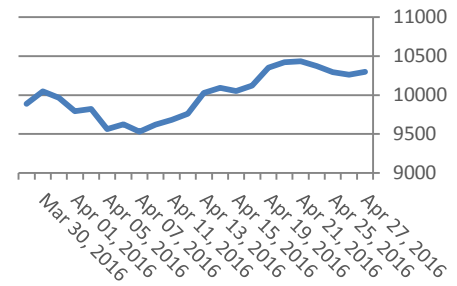
Стоки

Стоки	Цена	Промяна	Промяна в %
Царевица	383.5	-1.25	-0.32%
Пшеница	482.00	-0.75	-0.16%
Кафе	1,535.00	-17.5	-1.13%
Говеда (живи)	117.7	-1.05	-0.88%
Захар	461.45	-2.65	-0.57%

Dow Jones index



DAX Index



Индекси	Цена	Предидшна	Най-висока	Промяна	Промяна %
Dow 30	18,041.55	18,084.66	17,920.26	51.23	0.0028
S&P 500	2,095.15	2,099.89	2,082.31	3.45	0.0016
Nasdaq	4,863.14	4,872.91	4,826.38	-25.14	-0.0051
SmallCap 2000	1,154.77	1,157.23	1,145.61	2.74	0.0024
S&P 500 VIX	13.77	14.95	13.5	-0.19	-0.0136
S&P/TSX	13,887.66	13,902.80	13,823.51	78.22	0.0057
TR Canada 50	236.17	236.47	235.31	0	0
Bovespa	54,477.78	54,559.56	53,094.23	1395.28	0.0263
IPC	45,941.52	45,965.44	45,566.89	524.62	0.0116
DAX	10,299.83	10,323.25	10,220.57	40.24	0.0039
FTSE 100	6,319.91	6,319.91	6,255.20	35.39	0.0056
CAC 40	4,559.40	4,564.70	4,525.79	26.22	0.0058
Euro Stoxx 50	3,127.66	3,133.61	3,109.11	6.37	0.002

EURIBORS 04-26-2016

Падеж	Процент
Euribor - 1 week	-0.36%
Euribor - 2 weeks	-0.35%
Euribor - 1 month	-0.34%
Euribor - 2 months	-0.29%
Euribor - 3 months	-0.25%
Euribor - 6 months	-0.14%
Euribor - 9 months	-0.08%
Euribor - 12 months	-0.01%

USD Libor 04-26-2016

Падеж	Процент
Libor - 1 week	0.40%
Libor - 1 month	0.44%
Libor - 2 months	0.52%
Libor - 3 months	0.63%
Libor - 6 months	0.91%
Libor - 12 months	1.24%

Български ДЦК

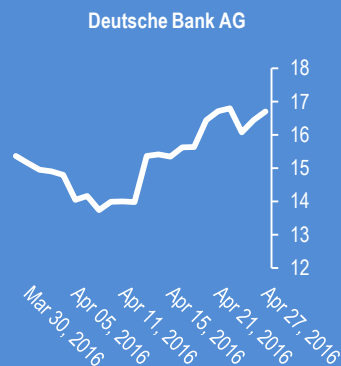
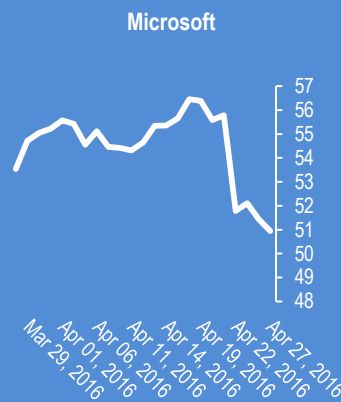
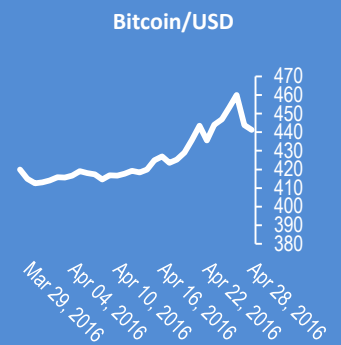
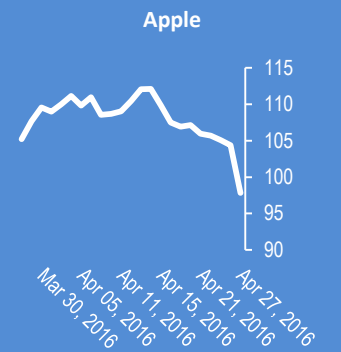
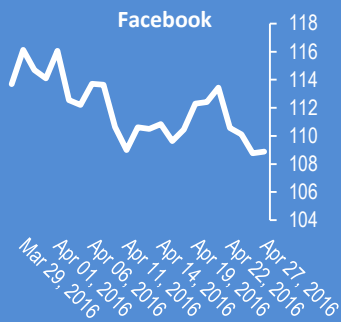
Падеж	Доходност %
1 месец	0.101
1 година	0.549
3 години	0.991
5 години	1.796
7 години	2.550
10 години	0.000

Лихвени % Централни банки

Federal Reserve (FED)	0.50%	Bank of Japan (BOJ)	-0.10%
European Central Bank (ECB)	0.00%	Central Bank of the Russian Fe	11.00%
Bank of England (BOE)	0.50%	Reserve Bank of India (RBI)	6.50%
Swiss National Bank (SNB)	-0.75%	People's Bank of China (PBOC)	4.35%
Reserve Bank of Australia (RBA)	2.00%	Central Bank of Brazil (BCB)	14.25%

Календар на икономическите данни за деня

Час GMT	Валута	Събития	Текущо	Предвидено	Последно
00:00	JPY	BoJ Monetary Policy Statement	0.00%	0.00%	0.00%
21:00	NZD	RBNZ Rate Decision	2.25%	2.25%	2.25%
23:30	JPY	Unemployment Rate Mar	3.20%	3.30%	3.30%
23:30	JPY	Household Spending Y/Y Mar	-5.30%	-4.00%	1.20%
23:30	JPY	National CPI Core Y/Y Mar	-0.30%	-0.20%	0.00%
23:30	JPY	Tokyo CPI Core Y/Y Apr	-0.30%	-0.30%	-0.30%
23:50	JPY	Retail Trade Y/Y Mar	-1.10%	-1.40%	0.50%
23:50	JPY	Industrial Production M/M Mar P	3.60%	2.90%	-5.20%
01:30	AUD	Import Price Index Q/Q Q1	-3.00%	-0.90%	-0.30%
05:00	JPY	Housing Starts Y/Y Mar	0.00%	-0.50%	7.80%
07:55	EUR	German Unemployment Change Apr	0.00%	1K	0k
07:55	EUR	German Unemployment Rate Apr	0.00%	0.00%	6.20%
09:00	EUR	Eurozone Business Climate Indicator Apr	0.00%	0.00%	11.00%
09:00	EUR	Eurozone Economic Confidence Apr	0.00%	0.00%	103
09:00	EUR	Eurozone Industrial Confidence Apr	0.00%	0.00%	-4.2
09:00	EUR	Eurozone Services Confidence Apr	0.00%	0.00%	9.6
09:00	EUR	Eurozone Consumer Confidence Apr F	0.00%	0.00%	-9.3
12:00	EUR	German CPI M/M Apr P	0.00%	0.00%	-0.20%
12:00	EUR	German CPI Y/Y Apr P	0.00%	0.00%	0.30%
12:30	USD	Initial Jobless Claims (APR 23)	0.00%	252K	247K



2016-Apr-28, 06:24	EUR/USD	(Kilian Signals 2016-Apr-28, 06:24) Доларът спада в началото на европейската сесия, след като Феда не загатна за покачване на лихвата, а ЦБ на Япония не разшири паричните стимули
2016-Apr-28, 06:21	IBM	(Kilian Signals 2016-Apr-28, 06:21) Рейтинговата агенция S&P намали перспективата на IBM до негативна от стабилна
2016-Apr-28, 06:19	Бразилия	(Kilian Signals 2016-Apr-28, 06:19) ЦБ на Бразилия запази лихвата непроменена -14.25 %
2016-Apr-28, 05:18	Oil	(Kilian Signals 2016-Apr-28, 05:18) Бrentът поскъпна до \$ 47,42, след като Феда не загатна за скорошно покачване на лихвата
2016-Apr-28, 05:11	Никей 225	(Kilian Signals 2016-Apr-28, 05:11) Фючърсите на Никей 225 спаднаха с 3,5 % от изненадващото решение на ЦБ
2016-Apr-28, 05:10	Фючърси	(Kilian Signals 2016-Apr-28, 05:10) Фючърсите на индексите на САЩ са на червено, Никей 225 се срути с 1000 пункта от изненадващото решение на ЦБ на Япония да запази паричната политика, въпреки, че потребителската инфлация спадна до най-ниско ниво от 3 години
2016-Apr-28, 05:04	USD/JPY	(Kilian Signals 2016-Apr-28, 05:04) Долар-йена абсорбира бидове към 108,85-70, което може да ускори спада към 107,80
2016-Apr-28, 05:00	Никей 225	(Kilian Signals 2016-Apr-28, 05:00) Индексът Никей 225 спадна с -2,59 % до 16 730,13 от поскъпването на йената
2016-Apr-28, 04:59	NZD/USD	(Kilian Signals 2016-Apr-28, 04:59) Новозеландският долар поскъпна до 0,6938, след като ЦБ на Нова Зеландия запази лихвата на 2,25 %
2016-Apr-28, 04:57	EUR/USD	(Kilian Signals 2016-Apr-28, 04:57) Вълновият анализ за 28 април е актуализиран за абонати
2016-Apr-28, 04:54	USD/JPY	(Kilian Signals 2016-Apr-28, 04:54) USD/JPY (109.12). Долар-йена спадна с 317 пипса от най-високото ниво вчера до 108,73, след като ЦБ на Япония запази паричната политика непроменена
2016-Apr-28, 04:45	FED	(Kilian Signals 2016-Apr-28, 04:45) Федералният резерв остави лихвата непроменена, 0,25-0,50 %. FOMC отчита, че пазарът на труда продължава да се подобрява, но ситуацията на финансовите пазари е обезпокоителна и създава рискове за икономикта на САЩ.
2016-Apr-28, 04:42	Индекси	(Kilian Signals 2016-Apr-28, 04:42) Индексът Доу Джоунс (Dow Jones) се покачи с +51.23 пункта (+0,28 %) до 18041.55. Индексът S&P 500 се покачи с +3,45 пункта (+0,16 %) до 2095.15пункта
2016-Apr-27, 13:53	Apple	(Kilian Signals 2016-Apr-27, 13:53) Акциите отвориха с огромна ценова дупка
2016-Apr-27, 12:53	Gold	(Kilian Signals 2016-Apr-27, 12:53) Злато (1250.15). Пробивът на бичия триъгълник е факт

Прогнози и коментари от Investing.com

Коментари от Daily FX	Име	Вид	5 минути	15 минути	1 час	1 ден
	Yen Soars as Bank of Japan Leaves Monetary Policy Unchanged - bit.ly/1WrZ2du	EUR/USD	Moving Averages:	Neutral	Buy	Strong Buy
1.133		Indicators:	Sell	Strong Buy	Strong Buy	Buy
		Summary:	Neutral	Strong Buy	Strong Buy	Strong Buy
Strategy Video: Will the Next Fed Hike Sink Market Confidence or Bolster It? you.tu.be/_6yWSyoGXjg?a	GBP/USD	Moving Averages:	Sell	Buy	Buy	Strong Buy
	1.4545	Indicators:	Sell	Strong Buy	Buy	Strong Buy
		Summary:	Sell	Strong Buy	Buy	Strong Buy
Japanese Yen Little Changed Post CPI Release, BOJ on the Horizon - bit.ly/26vFBVC	USD/JPY	Moving Averages:	Strong Sell	Strong Sell	Strong Sell	Strong Sell
	108.96	Indicators:	Strong Sell	Strong Sell	Strong Sell	Strong Sell
		Summary:	Strong Sell	Strong Sell	Strong Sell	Strong Sell
AUD/USD Technical Analysis: Monthly Trend Support at Risk - bit.ly/26vBFm	USD/CHF	Moving Averages:	Sell	Sell	Strong Sell	Strong Sell
	0.9703	Indicators:	Buy	Strong Sell	Strong Sell	Strong Buy
		Summary:	Neutral	Strong Sell	Strong Sell	Strong Sell
Trading Video: Unexpected Moves after Fed and RBNZ, BoJ and US GDP Ahead you.tu.be/w_666VM2uow?a	AUD/USD	Moving Averages:	Buy	Buy	Neutral	Neutral
	0.7616	Indicators:	Strong Buy	Strong Buy	Strong Buy	Sell
		Summary:	Strong Buy	Strong Buy	Buy	Neutral
USD/CNH Technical Analysis: Volatility Hits 8-Month Low - bit.ly/1XWrmTX	EUR/GBP	Moving Averages:	Neutral	Buy	Buy	Sell
	0.779	Indicators:	Strong Sell	Buy	Strong Buy	Strong Sell
		Summary:	Sell	Buy	Strong Buy	Strong Sell
New Zealand Dollar Gains as RBNZ Disappoints Rate Cut Bets - bit.ly/1WTpGwb	USD/CAD	Moving Averages:	Sell	Sell	Strong Sell	Strong Sell
	1.2586	Indicators:	Strong Buy	Strong Sell	Strong Sell	Strong Sell
		Summary:	Neutral	Strong Sell	Strong Sell	Strong Sell
USD/JPY Technical Analysis: Signs of Hope for JPY Bears? - bit.ly/21fu4pB	NZD/USD	Moving Averages:	Buy	Strong Buy	Strong Buy	Strong Buy
	0.6936	Indicators:	Strong Buy	Strong Buy	Strong Buy	Strong Buy
		Summary:	Strong Buy	Strong Buy	Strong Buy	Strong Buy
FOMC Holds Rates at April Meeting, Focus Moves to June - bit.ly/21fu2y8	EUR/JPY	Moving Averages:	Strong Sell	Strong Sell	Strong Sell	Strong Sell
	123.46	Indicators:	Strong Sell	Strong Sell	Strong Sell	Sell
		Summary:	Strong Sell	Strong Sell	Strong Sell	Strong Sell
@DailyFXTeam	EUR/CHF	Moving Averages:	Strong Sell	Strong Sell	Sell	Buy
	1.0993	Indicators:	Strong Sell	Strong Sell	Strong Sell	Strong Buy
		Summary:	Strong Sell	Strong Sell	Strong Sell	Strong Buy

**Техническите индикатори описани в горната таблица са само за информация и не следва да се приемат като идея за търговия!*

Нива на съпротива и подкрепа								
Name	S3	S2	S1	Pivot Points	R1	R2	R3	
EUR/USD	1.1323	1.1327	1.133	1.1334	1.1338	1.1341	1.1345	
USD/JPY	108.54	108.74	108.86	109.06	109.26	109.38	109.58	
GBP/USD	1.4525	1.4533	1.4538	1.4546	1.4554	1.4559	1.4567	
USD/CHF	0.9693	0.9697	0.9699	0.9703	0.9707	0.9709	0.9713	
USD/CAD	1.2569	1.2575	1.2578	1.2584	1.259	1.2593	1.2599	
EUR/JPY	123.09	123.29	123.42	123.62	123.82	123.95	124.15	
AUD/USD	0.758	0.7591	0.7597	0.7608	0.7619	0.7625	0.7636	
USD/CNY	6.4821	6.4843	6.4856	6.4878	6.49	6.4913	6.4935	

Издателите на този бюлетин не носят отговорност от щети претърпени от тези, които го ползват поради грешна или недостатъчна информация. Не носим отговорност поради грешно разбрана информация. Сигналите в този документ са само с цел да ориентират потребителите, а не да бъдат следвани с цел инвестиции или печалба! Този бюлетин е с цел само и единствено да даде информация за парара и борсовите стоки. Всяка търговия носи риск от загуби! За търговски сигнали се обърнете към професионалисти.