



28.6.2016 09:11

USD/BGN Pivot

Res3	1.7890
Res2	1.7810
Res1	1.7779
Pivot	1.7730
Sup1	1.7699
Sup2	1.7650
Sup3	1.7570

Volatility

USD/BGN 1 ден	1.40%
USD/BGN 7 дни	9.83%
USD/BGN 1 год.	155.99%

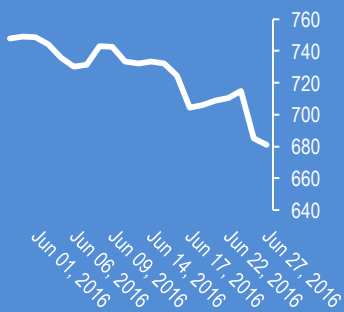
EUR/USD Pivot

Res3	1.1250
Res2	1.1138
Res1	1.1082
Pivot	1.1026
Sup1	1.0970
Sup2	1.0914
Sup3	1.0802

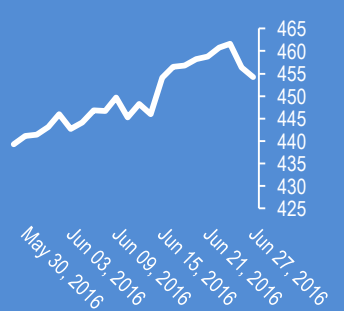
Volatility

EUR/USD 1 ден	1.06%
EUR/USD 7 дни	7.43%
EUR/USD 1 год.	118.00%

Google



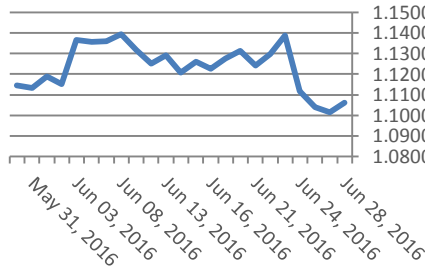
Софикс



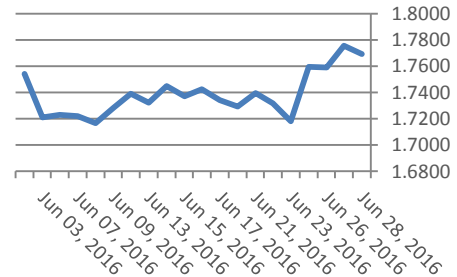
Цени на валути срещу български лев

Валута	Купува	Продава	Отваряне	Най-висока	Най-ниска	Промяна
USD/BGN	1.7592	1.7792	1.7748	1.7761	1.7681	-0.0032
EUR/BGN	1.9484	1.9634	1.9557	1.9564	1.9557	0.0001
GBP/BGN	2.3455	2.3636	2.3451	2.3577	2.3440	0.0040
CHF/BGN	1.7914	1.7929	1.7921	1.7921	1.7921	0.0000

Курс EUR/USD



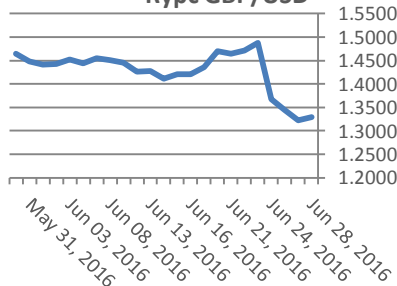
Курс USD/BGN



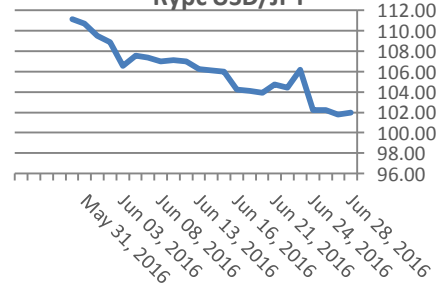
Цени на основните валути

Валута	Купува	Продава	Отваряне	Най-висока	Най-ниска	Промяна
EUR/USD	1.1054	1.1056	1.1025	1.1083	1.0971	0.003
USD/JPY	101.96	101.98	102.00	102.21	101.56	-0.03
GBP/USD	1.3287	1.3291	1.3226	1.3336	1.3204	0.0063
USD/CHF	0.9766	0.9769	0.9785	0.9790	0.9764	-0.0017
USD/CAD	1.2995	1.2998	1.3071	1.3087	1.2990	-0.0074
EUR/JPY	112.72	112.75	112.46	112.98	111.93	0.27

Курс GBP/USD



Курс USD/JPY



Метали

Метали	Цена	Промяна	Промяна в %
Злато	1,320.90	-3.8	-0.29%
Сребро	17.74	-0.026	-0.45%
Мед	2.158	0.029	-0.15%
Платина	984.15	1.3	1.36%
Паладии	561.5	5.17	0.13%
Алуминий	1,611.25	12.5	0.78%

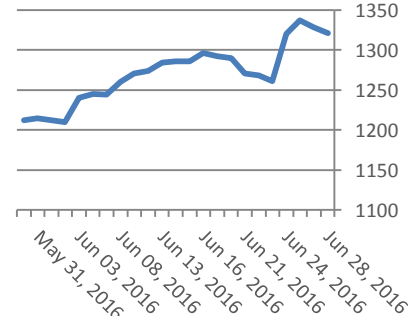
Петрол и газ

Петрол и газ	Цена	Промяна	Промяна в %
Суров петрол	47.08	0.75	1.62%
Петрол "Brent"	48.47	0.7	1.47%
Природен газ	2.76	0.004	0.15%
Мазут	1.46	0.0095	0.66%

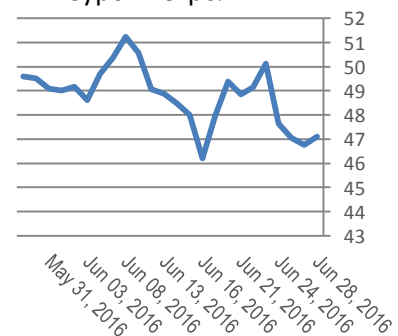
Стоки

Стоки	Цена	Промяна	Промяна в %
Царевица	392	3.12	0.80%
Пшеница	461.00	1.75	0.38%
Кафе	1,637.00	-51	-3.02%
Говеда (живи)	111.85	0.97	0.88%
Захар	532.3	-3.45	-0.64%

Злато

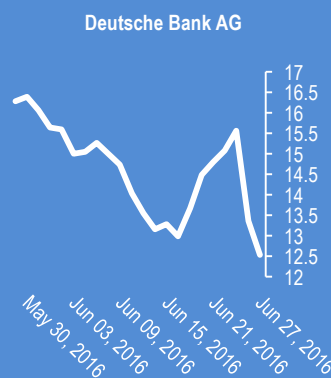
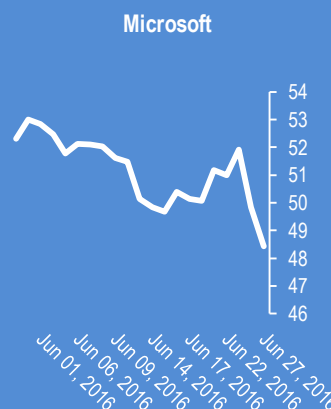
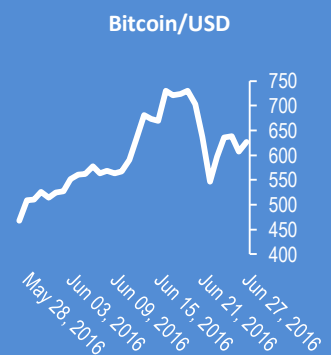
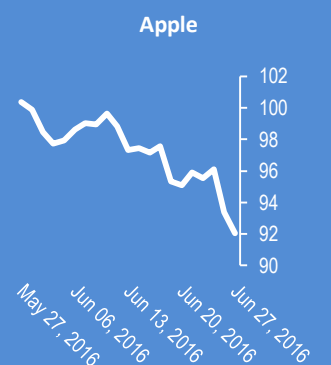
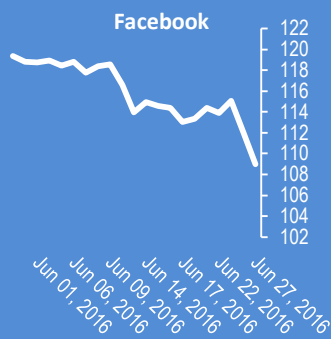


Суров петрол



Новини от Kiliantrade.com

WWW.KILIANTRADE.COM



2016-Jun-27, 15:40	Brent	(Kilian Signals 2016-Jun-27, 15:40) Бренът (\$47.25) се отблъсна от ценовия канал и доближава ценовата цел на \$46.88. Модел от 21 юни
2016-Jun-27, 15:34	EUR/USD	(Kilian Signals 2016-Jun-27, 15:34) Вълновият анализ е актуализиран за абонати
2016-Jun-27, 13:44	EUR/USD	(Kilian Signals 2016-Jun-27, 13:44) Евро-долар (1.1005) изгражда временна дънна база
2016-Jun-27, 10:48	Облигации	(Kilian Signals 2016-Jun-27, 10:48) Застраховката срещу фалит на корпоративни облигации в Европа скочи до най-високо ниво от 5 месеца. Bloomberg
2016-Jun-27, 10:44	EC	(Kilian Signals 2016-Jun-27, 10:44) ЕС е извън контрол след Брексит е заявила Меркел пред Консервативната партия на Германия. Reuters
2016-Jun-27, 10:41	EasyJet	(Kilian Signals 2016-Jun-27, 10:41) Акциите на EasyJet спадат с -18,35 % от опасения за спад на печалбата
2016-Jun-27, 10:38	GBP	(Kilian Signals 2016-Jun-27, 10:38) Паунд-долар спадна до най-ниско ниво от 31 години -1,3191
2016-Jun-27, 10:35	Банки	(Kilian Signals 2016-Jun-27, 10:35) Акциите на английските банки RBS и Барклиз банк бяха спрени от търговия. Акциите на RBS спаднаха с -15%, а на Барклиз с -10,3 %. The Independent
2016-Jun-27, 06:32	FTSE100	(Kilian Signals 2016-Jun-27, 06:32) FTSE100. After fake recovery the most exciting drop is expected pic.twitter.com/jpHjKeLUPp— Kiliantrade.com (@AmcForex) June 26, 2016
2016-Jun-27, 06:17	FTSE100	(Kilian Signals 2016-Jun-27, 06:17) Фючърсите на индекса на Великобритания -FTSE100 спадат с 1,9 %, паунда остава под натиск преди доклада на министъра на финансите Осбърн, който се очаква да определи финансовите рискове пред държавата от излизането от ЕС
2016-Jun-27, 04:52	GBP/USD	(Kilian Signals 2016-Jun-27, 04:52) Паунд-долар спадна до 1,3353
2016-Jun-26, 07:48	Испания	(Kilian Signals 2016-Jun-26, 07:48) Доходността на 10 г. облигации се покачи рязко от Брексит и изборите в Испания в неделя
2016-Jun-26, 07:42	Грийнспан	(Kilian Signals 2016-Jun-26, 07:42) Това е най-тежкия период, който съм виждал . Грийнспан.ZH
2016-Jun-26, 07:41	Индекси	(Kilian Signals 2016-Jun-26, 07:41) Какво говорят индексите за бъдещето на икономиките на Великобритания и ЕС? Ежедневни анализи. Персонално консултиране. Регистрация
2016-Jun-25, 10:37	AUD/USD	(Kilian Signals 2016-Jun-25, 10:37) Вълновият анализ за 25 юни е актуализиран за абонати

Коментари от Daily FX

Gold and Yen May Continue to Shine in Post-Brexit World - bit.ly/28Z1ODV

Building a Post-Brexit Trading Plan - bit.ly/28YNJ9E

AUD/USD Retests the Brexit Low - bit.ly/28YNT09

COT-Fresh Record for Speculative Gold Longs - bit.ly/28YsXae

US DOLLAR Technical Analysis: Let The USD Pain Trade Begin? - bit.ly/28Y5Xej

China's Market News: Spokesman Addresses China-UK Relationship After Brexit - bit.ly/28Y6lJB

EUR/USD Retail Sentiment Flips; Dovish ECB Rhetoric to Fuel Losses - bit.ly/28Y62i1

WTI Crude Oil Price Forecast: Brexit Risk-Off; Knocks Oil Off Its Pedestal - bit.ly/28Y62Pd

Forex : EUR/USD Retail Sentiment Flips; Dovish ECB Rhetoric to Fuel Losses: youtu.be/c4XCN1Rob5k?a via @YouTube

The Brexit Aftermath #150; Technical Outlook into the Month/Quarter Close - bit.ly/28Y1ZST

Forex Webinar: The Brexit Aftermath–Technical Outlook into the Month/Quarter Close: youtu.be/V1u1hHn0_wA?a via @YouTube

Име	Вид	5 минути	15 минути	1 час	1 ден
EUR/USD	Moving Averages:	Sell	Neutral	Sell	Strong Sell
	1.1051 Indicators:	Strong Sell	Buy	Strong Buy	Strong Sell
	Summary:	Strong Sell	Neutral	Neutral	Strong Sell
GBP/USD	Moving Averages:	Sell	Sell	Sell	Strong Sell
	1.3286 Indicators:	Strong Sell	Sell	Strong Buy	Strong Sell
	Summary:	Strong Sell	Sell	Neutral	Strong Sell
USD/JPY	Moving Averages:	Sell	Sell	Sell	Strong Sell
	101.98 Indicators:	Sell	Strong Sell	Buy	Strong Sell
	Summary:	Sell	Strong Sell	Neutral	Strong Sell
USD/CHF	Moving Averages:	Strong Sell	Sell	Buy	Strong Buy
	0.9773 Indicators:	Strong Sell	Strong Sell	Strong Sell	Strong Buy
	Summary:	Strong Sell	Strong Sell	Neutral	Strong Buy
AUD/USD	Moving Averages:	Buy	Buy	Sell	Sell
	0.7394 Indicators:	Buy	Strong Buy	Strong Buy	Buy
	Summary:	Buy	Strong Buy	Neutral	Neutral
EUR/GBP	Moving Averages:	Buy	Strong Buy	Buy	Strong Buy
	0.8317 Indicators:	Strong Buy	Strong Buy	Strong Sell	Strong Buy
	Summary:	Strong Buy	Strong Buy	Neutral	Strong Buy
USD/CAD	Moving Averages:	Sell	Sell	Sell	Buy
	1.3001 Indicators:	Sell	Strong Sell	Strong Sell	Strong Buy
	Summary:	Sell	Strong Sell	Strong Sell	Strong Buy
NZD/USD	Moving Averages:	Buy	Buy	Neutral	Buy
	0.7061 Indicators:	Strong Buy	Strong Buy	Strong Buy	Neutral
	Summary:	Strong Buy	Strong Buy	Buy	Neutral
EUR/JPY	Moving Averages:	Sell	Sell	Sell	Strong Sell
	112.69 Indicators:	Strong Sell	Sell	Strong Buy	Strong Sell
	Summary:	Strong Sell	Sell	Neutral	Strong Sell
EUR/CHF	Moving Averages:	Sell	Neutral	Neutral	Strong Sell
	1.08 Indicators:	Sell	Sell	Strong Buy	Strong Sell
	Summary:	Sell	Neutral	Buy	Strong Sell

*Техническите индикатори описани в горната таблица са само за информация и не следва да се приемат като идея за търговия!

Нива на съпротива и подкрепа

Name	S3	S2	S1	Pivot Points	R1	R2	R3
EUR/USD	1.1048	1.1052	1.1055	1.1059	1.1063	1.1066	1.107
USD/JPY	101.77	101.84	101.89	101.96	102.03	102.08	102.15
GBP/USD	1.3267	1.328	1.3287	1.33	1.3313	1.332	1.3333
USD/CHF	0.9759	0.9764	0.9766	0.9771	0.9776	0.9778	0.9783
USD/CAD	1.2977	1.2985	1.299	1.2998	1.3006	1.3011	1.3019
EUR/JPY	112.51	112.61	112.67	112.77	112.87	112.93	113.03
AUD/USD	0.7368	0.7378	0.7385	0.7395	0.7405	0.7412	0.7422
USD/CNY	6.6476	6.6479	6.6481	6.6484	6.6487	6.6489	6.6492

Издателите на този бюлетин не носят отговорност от щети претърпени от тези, които го ползват поради грешна или недостатъчна информация. Не носим отговорост поради грешно разбрана информация. Сигналите в този документ са само с цел да ориентират потребителите, а не да бъдат следвани с цел инвестиции или печалба! Този бюлетин е с цел само и единствено да даде информация за парара и борсовите стоки. Всяка търговия носи риск от загуби! За търговски сигнали се обърнете към професионалисти.