



28.7.2016 10:27

USD/BGN Pivot

Res3	1.7797
Res2	1.7734
Res1	1.7711
Pivot	1.7671
Sup1	1.7648
Sup2	1.7608
Sup3	1.7545

Volatility

USD/BGN 1 ден	0.64%
USD/BGN 7 дни	4.49%
USD/BGN 1 год.	71.30%

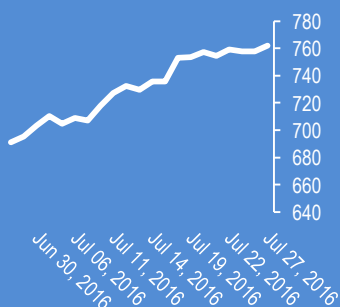
EUR/USD Pivot

Res3	1.1331
Res2	1.1188
Res1	1.1124
Pivot	1.1045
Sup1	1.0981
Sup2	1.0902
Sup3	1.0759

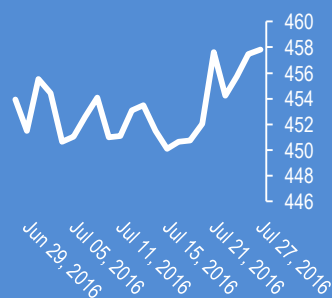
Volatility

EUR/USD 1 ден	0.46%
EUR/USD 7 дни	3.19%
EUR/USD 1 год.	50.59%

Google



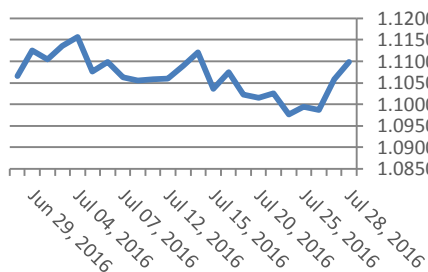
Софикс



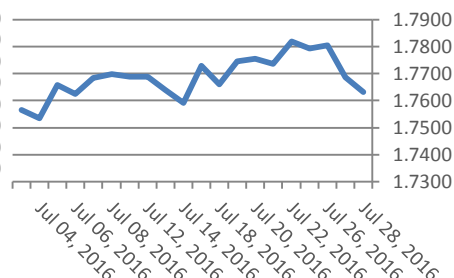
Цени на валути срещу български лев

Валута	Купува	Продава	Отваряне	Най-висока	Най-ниска	Промяна
USD/BGN	1.7564	1.7700	1.7687	1.7695	1.7632	-0.0031
EUR/BGN	1.9481	1.9631	1.9563	1.9563	1.9554	-0.0004
GBP/BGN	2.3175	2.3353	2.3371	2.3391	2.3241	-0.0046
CHF/BGN	1.7914	1.7929	1.7921	1.7921	1.7921	0.0000

Курс EUR/USD



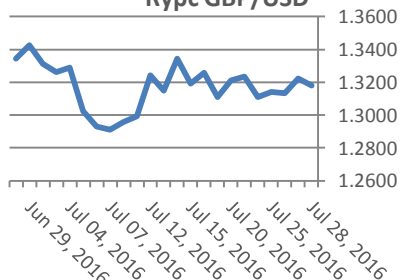
Курс USD/BGN



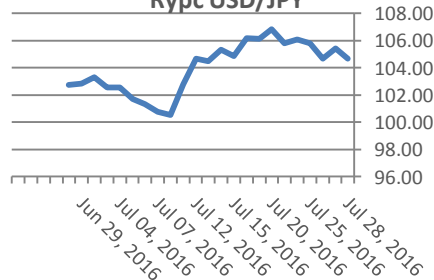
Цени на основните валути

Валута	Купува	Продава	Отваряне	Най-висока	Най-ниска	Промяна
EUR/USD	1.1108	1.1110	1.1060	1.1109	1.0966	0.0049
USD/JPY	104.57	104.58	105.39	105.43	104.49	-0.82
GBP/USD	1.3201	1.3202	1.3224	1.3249	1.3167	-0.0023
USD/CHF	0.9841	0.9842	0.9859	0.9869	0.9840	-0.0018
USD/CAD	1.3119	1.3120	1.3187	1.3190	1.3112	-0.0068
EUR/JPY	116.15	116.17	116.58	116.72	115.83	-0.42

Курс GBP/USD



Курс USD/JPY



Метали

Метал	Цена	Промяна	Промяна в %
Злато	1,347.65	13.15	0.99%
Сребро	20.477	0.482	0.01%
Мед	2.208	0.016	2.41%
Платина	1,151.25	9.05	0.73%
Паладии	707.9	4.57	0.79%
Алуминий	1,600.50	6.75	0.42%

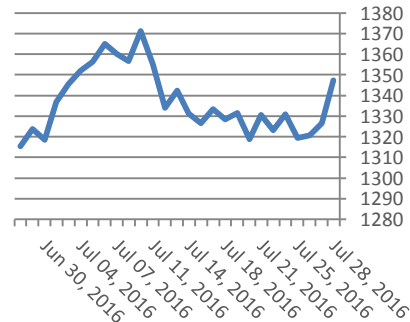
Петрол и газ

Товар	Цена	Промяна	Промяна в %
Суров петрол	41.98	0.06	0.14%
Петрол "Brent"	43.96	0.05	0.11%
Природен газ	2.67	0.004	0.15%
Мазут	1.33	0.0058	0.44%

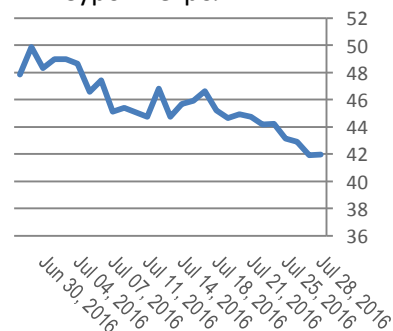
Стоки

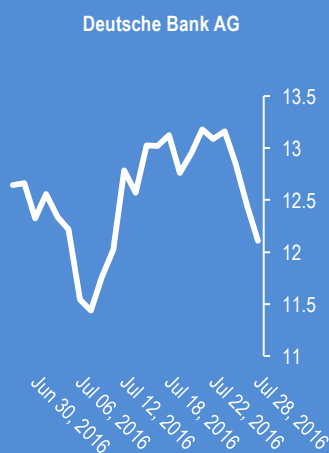
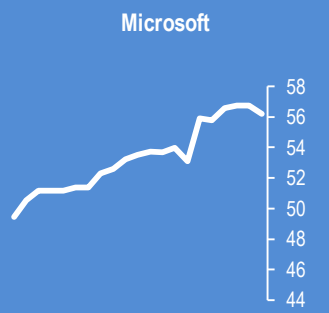
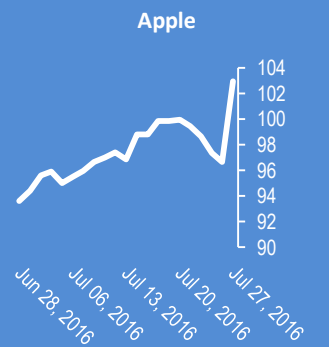
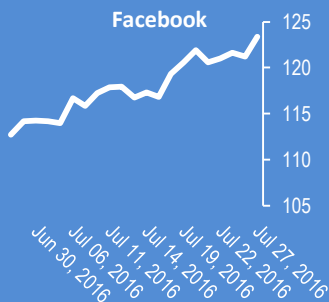
Товар	Цена	Промяна	Промяна в %
Царевица САЩ	338.25	3	0.89%
Пшеница САЩ	418.50	3.5	0.84%
Кафе САЩ	141.12	-0.5	-0.35%
Говеда (живи)	113.86	-0.01	-0.01%
ЗахарСАЩ	19.07	-0.43	-2.21%

Злато



Суров петрол





2016-Jul-27, 13:58	Голдмън ре	(Kilian Signals 2016-Jul-27, 13:58) Голдмън Сакс ревизираха БВП на САЩ за второто тримесечие до 2,6 % спрямо 2,7 % след най-големия спад на поръчките за дълготрайни стоки от 2 години. Източник: Zerohedge.com
2016-Jul-27, 13:42	Златото ско	(Kilian Signals 2016-Jul-27, 13:42) Златото скочи до \$1329.15 след най-големия от 2 г. спад на поръчките за дълготрайна употреба в САЩ. Жокер?
2016-Jul-27, 12:28	Абе стартир	(Kilian Signals 2016-Jul-27, 12:28) Japan's \$265 billion stimulus package was announced in an unusual way https://t.co/2FOuk6dIji pic.twitter.com/zKZyBKVPOJ— Bloomberg (@business) July 27, 2016
2016-Jul-27, 12:25	Акциите на	(Kilian Signals 2016-Jul-27, 12:25) Акциите на Coca Cola спадат с -2,41 % на премаркета, след като продажбите спаднаха с 5,1 % до 11,5 млрд. долара. Източник: Блумберг
2016-Jul-27, 12:21	Евро-паунд	(Kilian Signals 2016-Jul-27, 12:21) Евро-паунд ще поскъпне до 0,8500, след като Брексит не се отрази на икономиката на ЕС, а ЦБ на Великобритания се очаква да намали лихвата на 4 август. Източник: https://poundsterlinglive.com/
2016-Jul-27, 12:16	Акциите на	(Kilian Signals 2016-Jul-27, 12:16) Акциите на Дойче банк спаднаха с -3,53 % от спада на приходите с 19 % до 7,39 млрд. евро през второто тримесечие. Нетният приход е 18 млн. евро спрямо 796 млн. евро за същия период на 2015 г. Източник: Блумберг
2016-Jul-27, 12:07	ФЕД ще де	(Kilian Signals 2016-Jul-27, 12:07) Фед ще дебатира днес покачването на лихвите, но не се очаква промяна на лихвената политика според Блумберг. Решението е в 21:00 ч.
2016-Jul-27, 10:53	Евро-долар	(Kilian Signals 2016-Jul-27, 10:53) Евро-долар ще спадне до 1,0518 от негативния ефект от Брексита, което ще принуди ЕЦБ да разшири паричните стимули според експерти
2016-Jul-27, 10:48	Продажбит	(Kilian Signals 2016-Jul-27, 10:48) Индексът на продажбите на дребно (СБИ) спадна до -14, най-ниско ниво от януари 2012 г., следствие на спада на индекса на потребителско доверие според Блумберг
2016-Jul-27, 07:32	В Англия м	(Kilian Signals 2016-Jul-27, 07:32) Английските банки RBS и Natwest може да станат първите английски банки, които ще въведат отрицателни лихви. RBS изпрати писмо до 1.5 млн. клиенти, с което ги информира за възможната промяна, в случай, че ЦБ на Великобритания свали лихвата до 0,00 % . Източник: Зероходж.ком
2016-Jul-27, 07:14	Голям отли	(Kilian Signals 2016-Jul-27, 07:14) Около 20,7 млрд. долара бяха изтеглени само за месец юни от хедж фондовете, коато най-голям е отлива на средства от фондове търгуващи с акции.
2016-Jul-27, 06:59	В петък е ст	(Kilian Signals 2016-Jul-27, 06:59) В петък е стрес теста на италианските банки. Спасяваната 2 пъти от държавата през последните 2 години банка Monte Paschi има нужда от 5 млрд. евро за да избегне национализацията. Пазарната капитализация на банката е 800 млн. евро според зероходж.ком
2016-Jul-27, 06:47	Акциите на	(Kilian Signals 2016-Jul-27, 06:47) Акциите на Twitter се сриваха с -10,84 % на пре маркета от разочароващ финансов резултат. Приходите през второто тримесечие нарастват със 602 млн. долара при очаквани 606,8 млн. долара от Ройтерс. Очакванията за третото тримесечие се ревизират до 590-610 млн. долара при очаквани 678 млн. долара
2016-Jul-27, 06:36	ЦБ на Еврог	(Kilian Signals 2016-Jul-27, 06:36) ЦБ на Европа и Япония изливат 180 млрд. долара ежемесечно във финансовите системи чрез изкупуване на облигации, най-голям обем от 2009 г. Сумата ще нарастне тъй като ЕЦБ, ЦБ на Япония и Великобритания се очаква да разширят стимулиращите си програми през следващите месеци според Дойче банк. Източник:Ройтерс
2016-Jul-27, 06:24	USD/JPY ск	(Kilian Signals 2016-Jul-27, 06:24) USD/JPY скочи до 106,53 след статията в WSJ, че Абе ще стартира днес стимули за 27 трлн.йени и емисия от 50 г. облигации. Съобщението беше отхвърлено по-късно от МХ, което предизвика рязък спад на курса до 105,05

Прогнози и коментари от Investing.com

Коментари от Daily FX

GBP/USD Little Changed as Nationwide HPI Beat Expectations - bit.ly/2axHZYK

EUR/GBP Technical Analysis: Sideways Trading Post Brexit - bit.ly/2azyLYF

Nikkei 225 Technical Analysis: Pivoting Around 16,500 Again - bit.ly/2azsAUC

ASX 200 Technical Analysis: Index Trading at Resistance - bit.ly/2axvuwu

Webinar: Fed Holds Rates, Feeds Debate Over a 2016 Hike
youtu.be/_jVFnhABkxM?a

Trading Video: Fed Churns Dollar, Markets But Breaks Await GDP Stats, BoJ
youtu.be/prm6wl1MWNY?a

Strategy Video: Expectations Rise Further for BoJ, Increasing Yen and Market Risk
youtu.be/VGSYJ9G2PHg?a

USD/CAD Stalls Before Getting Out of the Driveway - bit.ly/2awB9CO

USD/JPY Technical Analysis: Bulls Still Haven't Broken Resistance - bit.ly/2awrVXg

@DailyFXGSI

@DailyFX

Име	Вид	5 минути	15 минути	1 час	1 ден
EUR/USD	Moving Averages:	Strong Buy	Strong Buy	Strong Buy	Neutral
	1.1084 Indicators:	Strong Buy	Strong Buy	Strong Buy	Strong Buy
	Summary:	Strong Buy	Strong Buy	Strong Buy	Buy
GBP/USD	Moving Averages:	Strong Sell	Sell	Buy	Sell
	1.3176 Indicators:	Strong Buy	Strong Sell	Sell	Strong Sell
	Summary:	Strong Sell	Strong Sell	Neutral	Strong Sell
USD/JPY	Moving Averages:	Strong Sell	Strong Sell	Strong Sell	Strong Sell
	104.66 Indicators:	Strong Sell	Strong Sell	Strong Sell	Strong Sell
	Summary:	Strong Sell	Strong Sell	Strong Sell	Strong Sell
USD/CHF	Moving Averages:	Strong Sell	Strong Sell	Strong Sell	Buy
	0.9854 Indicators:	Strong Sell	Strong Sell	Strong Sell	Sell
	Summary:	Strong Sell	Strong Sell	Strong Sell	Neutral
AUD/USD	Moving Averages:	Strong Buy	Buy	Strong Buy	Strong Buy
	0.7526 Indicators:	Strong Buy	Strong Buy	Strong Buy	Sell
	Summary:	Strong Buy	Strong Buy	Strong Buy	Neutral
EUR/GBP	Moving Averages:	Strong Buy	Strong Buy	Strong Buy	Strong Buy
	0.8413 Indicators:	Strong Buy	Strong Buy	Strong Buy	Strong Buy
	Summary:	Strong Buy	Strong Buy	Strong Buy	Strong Buy
USD/CAD	Moving Averages:	Strong Sell	Strong Sell	Strong Sell	Buy
	1.3137 Indicators:	Buy	Sell	Strong Sell	Strong Buy
	Summary:	Neutral	Strong Sell	Strong Sell	Strong Buy
NZD/USD	Moving Averages:	Strong Buy	Strong Buy	Strong Buy	Strong Buy
	0.7111 Indicators:	Buy	Buy	Strong Buy	Sell
	Summary:	Strong Buy	Strong Buy	Strong Buy	Neutral
EUR/JPY	Moving Averages:	Neutral	Buy	Sell	Sell
	116.03 Indicators:	Buy	Strong Sell	Strong Sell	Strong Sell
	Summary:	Neutral	Neutral	Strong Sell	Strong Sell
EUR/CHF	Moving Averages:	Strong Buy	Strong Buy	Strong Buy	Strong Buy
	1.0928 Indicators:	Buy	Strong Buy	Strong Buy	Strong Buy
	Summary:	Strong Buy	Strong Buy	Strong Buy	Strong Buy

*Техническите индикатори описани в горната таблица са само за информация и не следва да се приемат като идея за търговия!

Нива на съпротива и подкрепа

Name	S3	S2	S1	Pivot Points	R1	R2	R3
EUR/USD	1.1061	1.1064	1.1065	1.1068	1.1071	1.1072	1.1075
USD/JPY	104.65	104.71	104.75	104.81	104.87	104.91	104.97
GBP/USD	1.3161	1.3169	1.3174	1.3182	1.319	1.3195	1.3203
USD/CHF	0.9856	0.9857	0.9858	0.9859	0.986	0.9861	0.9862
USD/CAD	1.3121	1.3127	1.313	1.3136	1.3142	1.3145	1.3151
EUR/JPY	115.84	115.9	115.95	116.01	116.07	116.12	116.18
AUD/USD	0.7514	0.7518	0.7521	0.7525	0.7529	0.7532	0.7536
USD/CNY	6.6554	6.6574	6.6587	6.6607	6.6627	6.664	6.666

Издателите на този бюлетин не носят отговорност от щети претърпени от тези, които го ползват поради грешна или недостатъчна информация. Не носим отговорост поради грешно разбрана информация. Сигналите в този документ са само с цел да ориентират потребителите, а не да бъдат следвани с цел инвестиции или печалба! Този бюлетин е с цел само и единствено да даде информация за парара и борсовите стоки. Всяка търговия носи риск от загуби! За търговски сигнали се обърнете към професионалисти.