



28.10.2015 08:09

USD/BGN Pivot

Res3	1.7787
Res2	1.7752
Res1	1.7729
Pivot	1.7717
Sup1	1.7694
Sup2	1.7682
Sup3	1.7647

Цени на валути срещу български лев

Валута	Купува	Продава	Отваряне	Най-висока	Най-ниска	Промяна
USD/BGN	1.7657	1.7793	1.7707	1.7739	1.7704	0.001
EUR/BGN	1.9484	1.9634	1.9554	1.9562	1.9554	0.0003
GBP/BGN	2.7019	2.7227	2.7098	2.7151	2.7098	0.0009
CHF/BGN	1.7914	1.7929	1.7921	1.7921	1.7921	0.0000

Volatility

USD/BGN 1 ден	1.02%
USD/BGN 7 дни	7.14%
USD/BGN 1 год.	113.31%

EUR/USD Pivot

Res3	1.1158
Res2	1.1104
Res1	1.1074
Pivot	1.1050
Sup1	1.1020
Sup2	1.0996
Sup3	1.0942

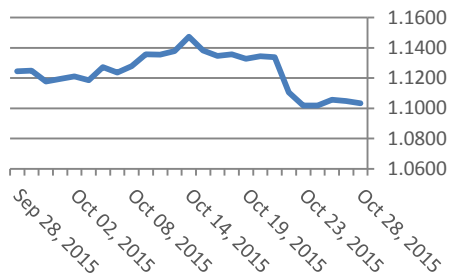
Цени на основните валути

Валута	Купува	Продава	Отваряне	Най-висока	Най-ниска	Промяна
EUR/USD	1.1034	1.1035	1.1045	1.1079	1.1025	-0.001
USD/JPY	120.40	120.41	120.45	120.55	120.26	-0.04
GBP/USD	1.5307	1.5309	1.5300	1.5316	1.5296	0.0008
USD/CHF	0.9864	0.9866	0.9866	0.9874	0.9861	-0.0001
USD/CAD	1.3261	1.3264	1.3269	1.3280	1.3262	-0.0007
EUR/JPY	132.86	132.88	133.07	133.08	132.70	-0.2

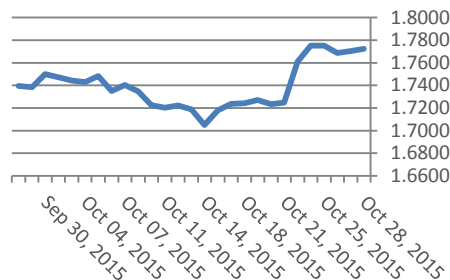
Volatility

EUR/USD 1 ден	0.71%
EUR/USD 7 дни	4.96%
EUR/USD 1 год.	78.73%

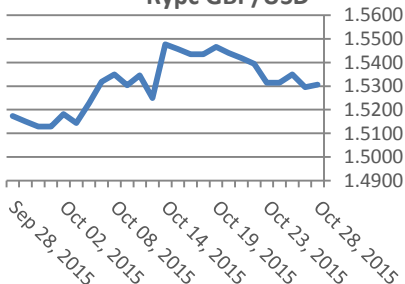
Курс EUR/USD



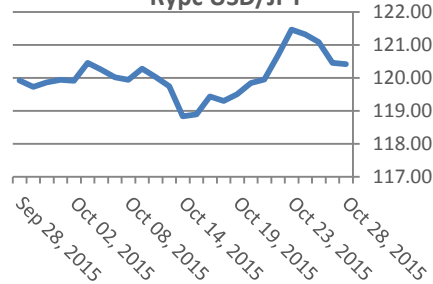
Курс USD/BGN



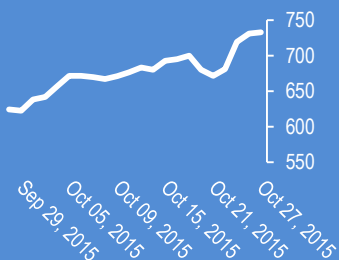
Курс GBP/USD



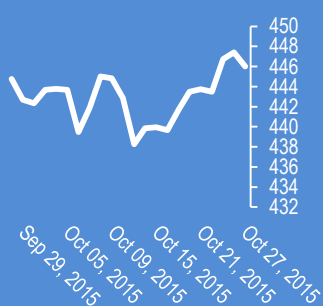
Курс USD/JPY



Google

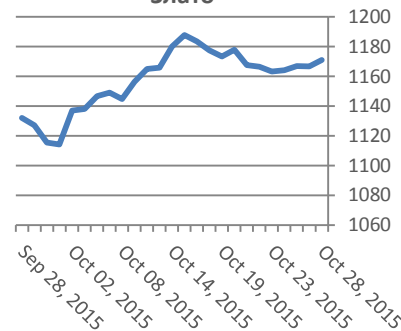


Софикс



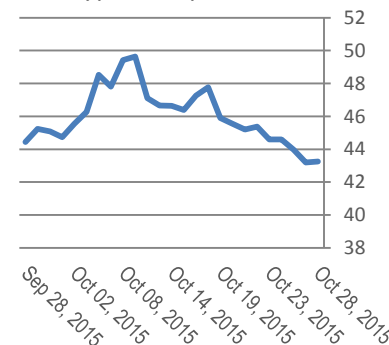
Метали	Цена	Промяна	Промяна в %
Злато	1,171.10	5.3	0.45%
Сребро	15.965	0.102	0.64%
Мед	2.36	-0.005	-0.20%
Платина	998.6	10.3	1.04%
Паладии	681.38	3.38	0.50%
Алуминий	1,477.25	-2.25	-0.15%

Злато



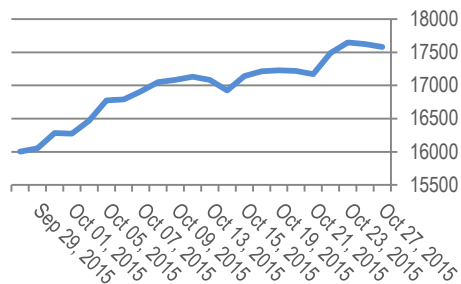
Петрол и газ	Цена	Промяна	Промяна в %
Суров петрол	43.26	0.06	0.14%
Петрол "Brent"	46.85	-0.01	-0.01%
Природен газ	2.371	-0.002	-0.06%
Мазут	1.4464	0.0036	0.25%

Суров петрол

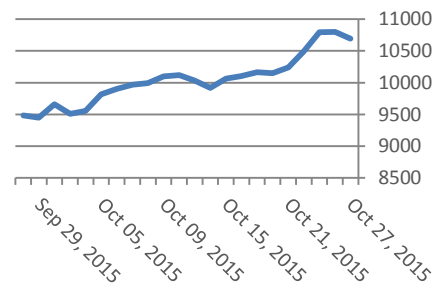


Стоки	Цена	Промяна	Промяна в %
Царевица	379.13	-0.5	-0.13%
Пшеница	505.00	-4.12	-0.81%
Кафе	1,523.00	3	0.20%
Говеда (живи)	138.83	0.3	0.22%
Захар	388.15	-4.3	-1.10%

Dow Jones index



DAX Index



Индекси	Цена	Предишна	Най-висока	Промяна	Промяна %
Dow 30	17,581.56	17,635.18	17,540.57	-41.49	-0.0024
S&P 500	2,065.89	2,070.37	2,058.84	-5.29	-0.0026
Nasdaq	5,030.1	5,040.1	5,009.1	-4.6	-0.0009
SmallCap 2000	1,146.35	1,156.05	1,138.25	-11.7	-0.0101
S&P 500 VIX	15.43	15.99	14.78	0.14	0.0092
S&P/TSX	13,699.60	13,789.33	13,662.48	-91.3	-0.0066
TR Canada 50	236.75	237.98	236.06	0	0
Bovespa	47,042.95	47,338.43	46,742.45	-166.38	-0.0035
IPC	44,698.01	45,036.89	44,570.88	-338.51	-0.0075
DAX	10,692.19	10,807.41	10,692.19	-109.15	-0.0101
FTSE 100	6,365.27	6,419.62	6,365.27	-51.75	-0.0081
CAC 40	4,847.07	4,896.46	4,847.07	-50.06	-0.0102
Euro Stoxx 50	3,381.01	3,417.02	3,381.01	-33.59	-0.0098

EURIBORS 10-26-2015

Падеж	Процент
Euribor - 1 week	-0.15%
Euribor - 2 weeks	-0.15%
Euribor - 1 month	-0.12%
Euribor - 2 months	-0.08%
Euribor - 3 months	-0.06%
Euribor - 6 months	0.01%
Euribor - 9 months	0.05%
Euribor - 12 month	0.11%

Лихвени % Централни банки

Federal Reserve (FED)	0.00%-0.25%	Bank of Japan (BOJ)	0.10%
European Central Bank (ECB)	0.0005	Central Bank of the Russian F	11.00%
Bank of England (BOE)	0.005	Reserve Bank of India (RBI)	6.75%
Swiss National Bank (SNB)	-0.0075	People's Bank of China (PBO)	4.35%
Reserve Bank of Australia (RBA)	0.02	Central Bank of Brazil (BCB)	14.25%

USD Libor 10-26-2015

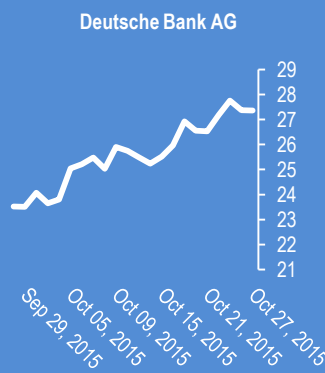
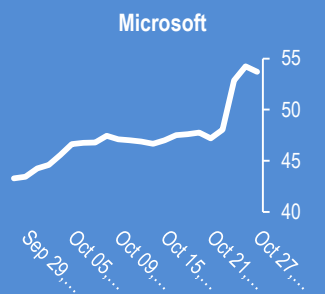
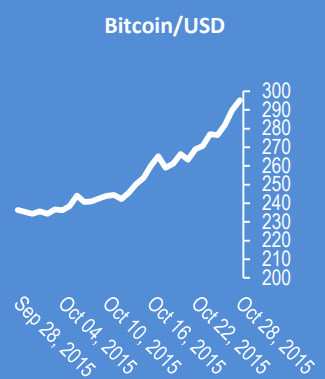
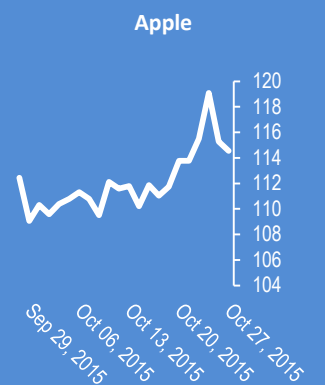
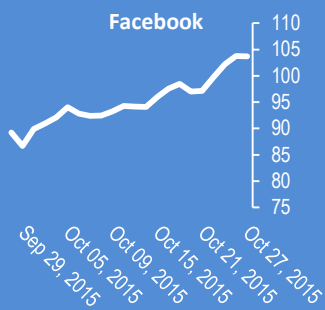
Падеж	Процент
Libor - 1 week	0.15%
Libor - 1 month	0.19%
Libor - 2 months	0.25%
Libor - 3 months	0.32%
Libor - 6 months	0.53%
Libor - 12 months	0.84%

Календар на икономическите данни за деня

Час GMT	Валута	Събития	Текущо	Предвидено	Последно
23:50	JPY	Retail Trade Y/Y Sep	-0.002	0.006	0.008
00:30	AUD	CPI Q/Q Q3	0.005	0.007	0.007
00:30	AUD	CPI Y/Y Q3	0.015	0.018	0.015
00:30	AUD	CPI RBA Trimmed Mean Q/Q Q3	0.003	0.005	0.006
00:30	AUD	CPI RBA Trimmed Mean Y/Y Q3	0.021	0.024	0.022
00:30	AUD	CPI RBA Weighted Median Q/Q Q3	0.003	0.005	0.005
00:30	AUD	CPI RBA Weighted Median Y/Y Q3	0.022	0.025	0.024
07:00	EUR	German GfK Consumer Sentiment Nov	0	9.4	9.6
12:30	USD	Trade Balance Sep	0	-64.9B	-67.2B
14:30	USD	Crude Oil Inventories	0	0	8.0M
18:00	USD	FOMC Rate Decision	0	0.0025	0.0025
20:00	NZD	RBNZ Rate Decision	0	0.0275	0.0275
00:00		00:00 0	0	0	0
00:00		00:00 0	0	0	0
00:00		00:00 0	0	0	0
00:00		00:00 0	0	0	0
00:00		00:00 0	0	0	0
00:00		00:00 0	0	0	0
00:00		00:00 0	0	0	0
00:00		00:00 0	0	0	0

Български ДЦК

Падеж	Доходност %
1 месец	0.080
1 година	0.521
3 години	0.769
5 години	1.270
7 години	1.900
10 години	2.800



2015-Oct-28, 06:02	0	(Kilian Signals 2015-Oct-28, 06:02)
2015-Oct-28, 05:54	САЩ	(Kilian Signals 2015-Oct-28, 05:54) САЩ планират операция по суша в Ирак от опасения, че държавата ще се обърне с молба за военна помощ към Русия. CNN
2015-Oct-28, 05:52	Apple	(Kilian Signals 2015-Oct-28, 05:52) Приходите на Apple за Q3 са 51,5 млрд. долара при очаквани 51,0 млрд. долара. EPS е 1,96 долара при очаквани 1,88 долара
2015-Oct-28, 05:50	САЩ	(Kilian Signals 2015-Oct-28, 05:50) САЩ са готови за операция по суша в Сирия и Ирак според източници от Пентагона. CNN
2015-Oct-28, 05:47	Bitcoin	(Kilian Signals 2015-Oct-28, 05:47) Криптовалутата спадна под 300, от съобщението за повторния арест на изпълнителния директор по обвинение за присвояване
2015-Oct-28, 05:44	EUR/USD	(Kilian Signals 2015-Oct-28, 05:44) EUR/USD (1.1028). Вълнов анализ за 28 октомври. Абонаментен план
2015-Oct-28, 05:42	RBA	(Kilian Signals 2015-Oct-28, 05:42) Голдмън Сакс и HSBC очакват ЦБ на Австралия да понижи лихвата през следващата седмица
2015-Oct-28, 05:39	AUD/USD	(Kilian Signals 2015-Oct-28, 05:39) AUD/USD (0.7118). Вълнов анализ (20.10). Абонаментен план
2015-Oct-28, 05:38	AUD/USD	(Kilian Signals 2015-Oct-28, 05:38) AUD/USD (0.7118) спадна с 157 пипса (-2,25 %), до 0,7109, от спада на цените на ресурсите и на потребителската инфлация в Австралия до +0,5 % през Q3 при очаквано ниво от +0,6 % и предишно +0,7 %, което отключи спекулации за ново намаляване на лихвата
2015-Oct-28, 05:34	Китай	(Kilian Signals 2015-Oct-28, 05:34) UBS понижи прогнозата за БВП на Китай за 2016 г. до 6,2 %
2015-Oct-28, 05:32	Азия	(Kilian Signals 2015-Oct-28, 05:32) Индексите в Азия се движат разнопосочно в очакване на заседанията на ЦБ на САЩ и Япония. Индексът Никей 225 се покачи с +0,38 % до 18 848,30
2015-Oct-28, 05:31	Индекси	(Kilian Signals 2015-Oct-28, 05:31) Индексът Доу Джоунс (Dow Jones) спадна с 41.62 пункта(-0,24 %) и затвори на 17 581.43. Индексът S&P 500 спадна с -5.29 пункта (-0,16 %) и затвори на 2065.89 пункта
2015-Oct-28, 05:29	0	(Kilian Signals 2015-Oct-28, 05:29)
2015-Oct-28, 05:28	EUR/USD	(Kilian Signals 2015-Oct-28, 05:28) EUR-USD – 1.1033. Евро-долар срещна вчера очакваната съпротива на 1,0975 и спадна до 1.1024 в състава на вълна .e, която се развива като „Терминален импулс“ от вълна b?, която се развива като „Разширяващ триъгълник“. Краткосрочната техническа картина е негативна, с риск от задълбачаване на спада към 1,0996 (23.10) или 1,0980, преди да последва сегмент във възходяща посока към 1,1075 и 1,1143 (38,2 %).
2015-Oct-27, 15:26	САЩ	(Kilian Signals 2015-Oct-27, 15:26) Големият спад на поръчките за дълготрайни стоки в САЩ стана причина за ревизия на прогнозата за БВП за Q3 от Голдмън Сакс до 1,2 %. Джей Пи Морган Чейз банк прогнозира 0,6 %. Медианата на очакванията е за 1,6 %

Прогнози от Investing.com

Коменари от Daily FX

Apple Looks to China for Future Growth as Third Quarter Earnings Beat - bit.ly/1KEVPID

US Dollar, Market Sentiment at the Mercy of the Federal Reserve - bit.ly/209lbyG

Aussie Dollar Falls as Stagnant CPI Data Fuels RBA Rate Cut Bets - bit.ly/1LB1GY8

USD/CAD Uptrend Resumption? Beware of Downtrend Angle - bit.ly/1iemVo7

USD/CHF Triangle Breakout - bit.ly/1iemUk7

Gold 1155 is Still Possible Support - bit.ly/1iemVo4

Crude Drilled Again; Watch March Low at 42 and Parallel Line at 41 - bit.ly/1iemUk3

USDOLLAR Not Yet Confirming EUR/USD Breakdown - bit.ly/1iemU3D

GBP/JPY – Highest Volume Day in 5 Years Kicks Off Elliott Wave 3 - bit.ly/1KDmPwR

GBPJPY Shorts Favored Ahead of Major Event Risk - bit.ly/1KDmMRX

CAD Struggles as Oil Prices Slip- AUD to Face 3Q CPI Report - bit.ly/1kN1b4E

Име	Вид	5 минути	15 минути	1 час	1 ден
EUR/USD	Moving Averages:	Neutral	Sell	Sell	Strong Sell
	1.1035 Indicators:	Buy	Buy	Strong Sell	Strong Sell
	Summary:	Neutral	Neutral	Strong Sell	Strong Sell
GBP/USD	Moving Averages:	Sell	Sell	Strong Sell	Strong Sell
	1.5308 Indicators:	Neutral	Strong Sell	Strong Sell	Strong Sell
	Summary:	Neutral	Strong Sell	Strong Sell	Strong Sell
USD/JPY	Moving Averages:	Sell	Strong Sell	Neutral	Sell
	120.41 Indicators:	Strong Sell	Buy	Neutral	Strong Buy
	Summary:	Strong Sell	Neutral	Neutral	Neutral
USD/CHF	Moving Averages:	Strong Sell	Sell	Buy	Strong Buy
	0.9865 Indicators:	Strong Sell	Strong Sell	Buy	Strong Buy
	Summary:	Strong Sell	Strong Sell	Buy	Strong Buy
AUD/USD	Moving Averages:	Buy	Sell	Sell	Strong Sell
	0.7125 Indicators:	Strong Buy	Strong Buy	Strong Sell	Strong Sell
	Summary:	Strong Buy	Neutral	Strong Sell	Strong Sell
EUR/GBP	Moving Averages:	Strong Sell	Sell	Sell	Sell
	0.7209 Indicators:	Buy	Strong Buy	Sell	Strong Sell
	Summary:	Neutral	Neutral	Sell	Strong Sell
USD/CAD	Moving Averages:	Strong Sell	Sell	Buy	Strong Buy
	1.3262 Indicators:	Sell	Strong Sell	Neutral	Strong Buy
	Summary:	Strong Sell	Strong Sell	Neutral	Strong Buy
NZD/USD	Moving Averages:	Neutral	Sell	Strong Sell	Sell
	0.673 Indicators:	Strong Buy	Strong Sell	Strong Sell	Sell
	Summary:	Buy	Strong Sell	Strong Sell	Sell
EUR/JPY	Moving Averages:	Sell	Sell	Sell	Strong Sell
	132.87 Indicators:	Strong Sell	Buy	Strong Sell	Strong Sell
	Summary:	Strong Sell	Neutral	Strong Sell	Strong Sell
EUR/CHF	Moving Averages:	Strong Sell	Sell	Buy	Strong Buy
	1.0885 Indicators:	Sell	Strong Sell	Strong Sell	Strong Buy
	Summary:	Strong Sell	Strong Sell	Neutral	Strong Buy

*Техническите индикатори описани в горната таблица са само за информация и не следва да се приемат като идея за търговия!

Нива на съпротива и подкрепа

Symbol	S3	S2	S1	Pivot Points	R1	R2	R3
EUR/USD	1.1025	1.1028	1.1029	1.1032	1.1035	1.1036	1.1039
GBP/USD	1.5291	1.5295	1.5297	1.5301	1.5305	1.5307	1.5311
USD/JPY	120.34	120.36	120.38	120.41	120.44	120.46	120.48
USD/CHF	0.9856	0.986	0.9862	0.9866	0.987	0.9872	0.9876
AUD/USD	0.7109	0.7112	0.7115	0.7118	0.7121	0.7124	0.7127
EUR/GBP	0.7206	0.7208	0.7208	0.721	0.7212	0.7212	0.7214
USD/CAD	1.3262	1.3266	1.3268	1.3272	1.3276	1.3278	1.3282
NZD/USD	0.6711	0.6716	0.6719	0.6724	0.6729	0.6732	0.6737

Издателят на този бюлетин не носят отговорност от щети претърпени от тези, които го ползват поради грешна или недостатъчна информация. Не носим отговорност поради грешно разбрана информация. Сигналите в този документ са само с цел да ориентират потребителите, а не да бъдат следвани с цел инвестиции или печалба! Този бюлетин е с цел само и единствено да даде информация за парара и борсовите стоки. Всяка търговия носи риск от загуби! За търговски сигнали се обърнете към професионалисти.