

28.7.2014 08:32

## USD/BGN Pivot

Res3	1,4576
Res2	1,4569
Res1	1,4566
<b>Pivot</b>	<b>1,4562</b>
Sup1	1,4559
Sup2	1,4555
Sup3	1,4548

## Volatility

USD/BGN 1 ден	0,35%
USD/BGN 7 дни	2,47%
USD/BGN 1 год.	39,14%

## EUR/USD Pivot

Res3	1,3553
Res2	1,3498
Res1	1,3464
<b>Pivot</b>	<b>1,3443</b>
Sup1	1,3409
Sup2	1,3388
Sup3	1,3333

## Volatility

EUR/USD 1 ден	0,34%
EUR/USD 7 дни	2,38%
EUR/USD 1 год.	37,74%

## СИГНАЛИ САМО ЗА ИНФОРМАЦИЯ!

### EUR/USD Sell at 1.3458

FROM: 24-07-2014 11:00 AM GMT

Till : 24-07-2014 4:00 PM GMT

Take profit at 1.3428

Stop loss at 1.3498

### USD/JPY Buy at 101.45

FROM: 24-07-2014 11:00 AM GMT

Till : 24-07-2014 4:00 PM GMT

Take profit at 101.75

Stop loss at 101.05

### GBP/USD Sell at 1.7031

FROM: 24-07-2014 11:00 AM GMT

Till : 24-07-2014 4:00 PM GMT

Take profit at 1.7001

Stop loss at 1.7071

### USD/CHF Buy at 0.8924

FROM: 24-07-2014 11:00 AM GMT

Till : 24-07-2014 4:00 PM GMT

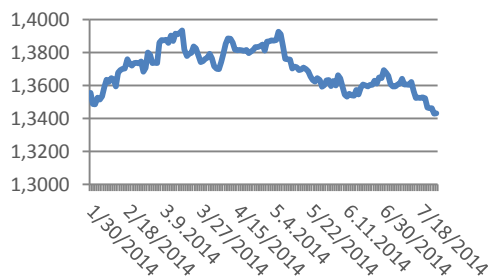
Take profit at 0.8954

Stop loss at 0.8884

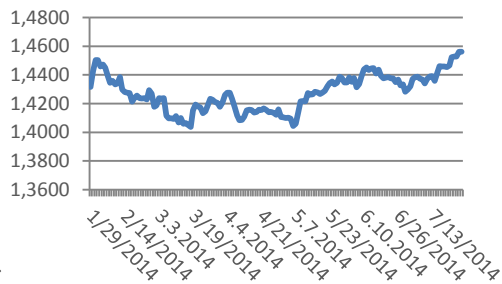
## Цени на валути срещу български лев

Валута	Купува	Продава	Отваряне	Най-висока	Най-ниска	Промяна
USD/BGN	1,4562	1,4567	1,4562	1,4566	1,4559	+0.01%
EUR/BGN	1,9483	1,9633	1,9556	1,9561	1,9556	+0.00%
GBP/BGN	2,4719	2,4739	2,4720	2,4735	2,4717	+0.04%
CHF/BGN	1,6086	1,6101	1,6096	1,6100	1,6091	-0.01%

### Курс EUR/USD



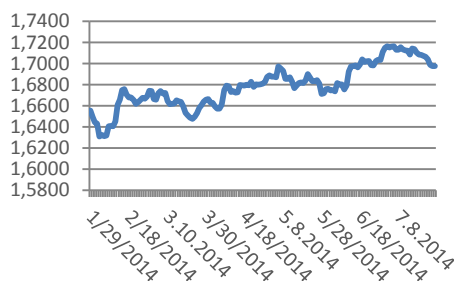
### Курс USD/BGN



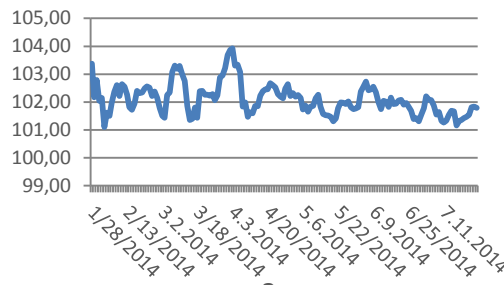
## Цени на основните валути

Валута	Купува	Продава	Отваряне	Най-висока	Най-ниска	Промяна
EUR/USD	1,3428	1,343	1,3431	1,3476	1,3421	-0,0001
USD/JPY	101,81	101,82	101,8	101,84	101,75	-0,01
GBP/USD	1,6978	1,6981	1,698	1,6984	1,6975	+0.0004
USD/CHF	0,9049	0,9052	0,9046	0,9051	0,9044	+0.0002
USD/CAD	1,0806	1,0808	1,0816	1,0817	1,0807	-0,0006
EUR/JPY	136,71	136,74	136,73	136,78	136,65	-0,03

### Курс GBP/USD



### Курс USD/JPY

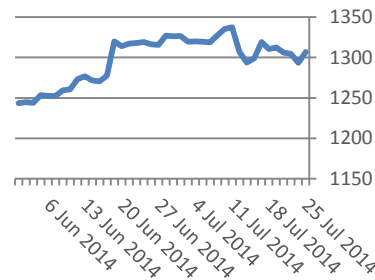


Метали	Цена	Промяна	Промяна в %
Злато	1,308.20	+2.90	+0.22%
Сребро	20,678	+0.042	+0.20%
Платина	1,487.05	+5.85	+0.39%
Паладии	881,3	+0.50	+0.06%
Алуминий	2215,00		
Мед	3,241	-0,005	-0.17%

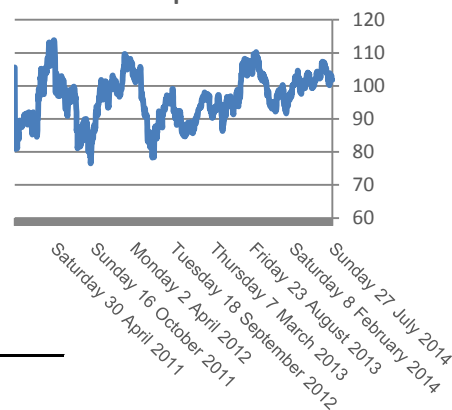
Петрол и газ	Цена	Промяна	Промяна в %
Суров петрол	101,61	-0,48	-0.48%
Петрол "Brent"	107,97	-0,23	-0.22%
Природен газ	3,78	-0,007	-0.20%
Емисии CO2	6,14	+0,08	+1.32%

Стоки	Цена	Промяна	Промяна в %
Царевица	366,13	+3.00	+0.83%
Пшеница	539,88	+2.25	+0.42%
Кафе	2,016.00	-17	-0.84%
Говеда (живи)	148,35	-1,23	-0.82%
Захар	447,65	+0.25	+0.06%

### Злато

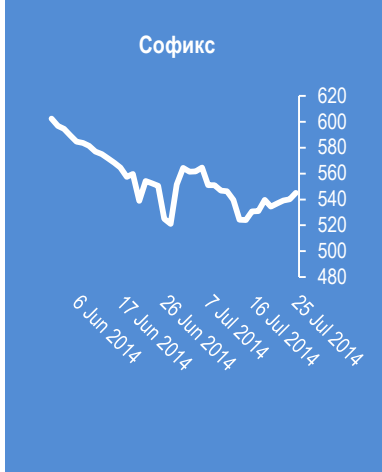
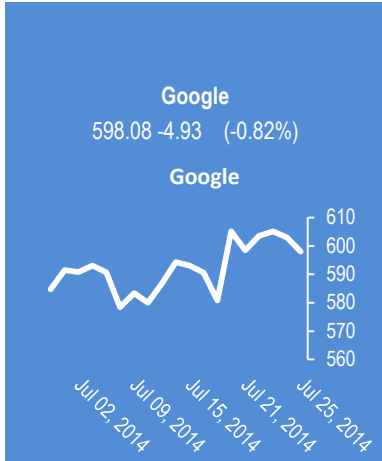


### Петрол



Сигналите са само идея за посоката, която очакваме, но не и за търгуване!

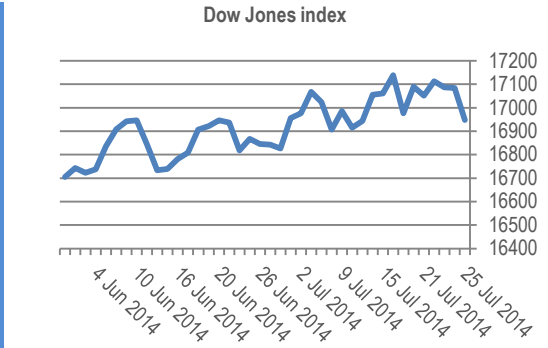
Не носим отговорност от загуби, ако ги използвате за търговия.



EURIBORS 07-25-2014	
Падеж	Процент
Euribor - 1 week	0.064%
Euribor - 2 weeks	0.068%
Euribor - 1 month	0.100%
Euribor - 2 months	0.159%
Euribor - 3 months	0.209%
Euribor - 6 months	0.307%
Euribor - 9 months	0.399%
Euribor - 12 month	0.490%

USD Libor 07-25-2014	
Падеж	Процент
Libor - 1 week	0.09150 %
Libor - 1 month	0.15600 %
Libor - 2 months	0.19725 %
Libor - 3 months	0.23410 %
Libor - 6 months	0.32810 %
Libor - 12 months	0.56010 %

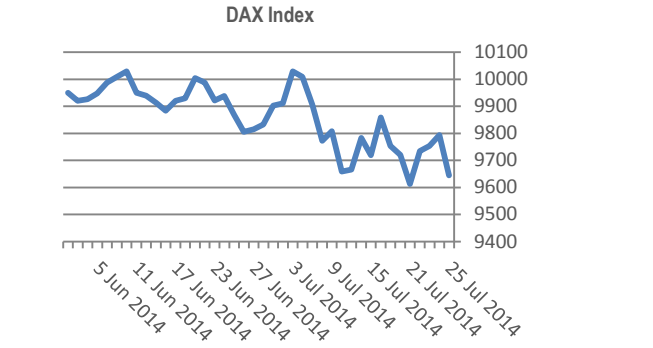
Български ДЦК	
Падеж	Доходност %
1 месец	0,120
1 година	0,935
3 години	1,511
5 години	2,550
7 години	2,998
10 години	3,550



Индекси	Цена	Прецишна	Най-висока	Най-ниска	Промяна	Промяна в %
Dow 30	16,960.57	16,960.57	17,082.33	16,915.65	-123,23	-0.72%
S&P 500	1,978.34	1,978.34	1,984.60	1,974.37	-9,64	-0.48%
Nasdaq 100	3,965.16	3,965.16	3,970.44	3,945.05	-18,02	-0.45%
SmallCap 2000	1,144.72	1,144.72	1,148.15	1,140.35	-11,54	-1.00%
S&P/TSX	15,455.04	15,394.45	15,503.40	15,379.68	+60.59	+0.39%
Bovespa	57,821.08	57,977.56	58,069.20	57,648.42	-156,48	-0.27%
IPC	44,386.62	44,420.38	44,559.78	44,272.39	-33,76	-0.08%
DAX	9,644.01	9,644.01	9,794.85	9,620.58	-150,05	-1.53%
FTSE 100	6,791.55	6,791.55	6,830.77	6,780.65	-29,91	-0.44%
CAC 40	4,330.55	4,330.55	4,395.38	4,317.49	-80,1	-1.82%
BSE Sofia	545,56	545,56	545,56	539,21	+5,44	+1.01%
BG40	158,92	158,92	160,86	158,92	0	0.00%
BSE Return	414,58	411,69	414,58	410,84	+2,89	+0.70%

Лихвени %	Централни банки	O/N	3M	6M	9M	1Y
USD	0.00% - 0.25%	0.09%	0.23%	0.33%	0.92%	0.56%
EUR	0.150%	0.01%	0.18%	0.26%	1.80%	0.44%
GBP	0.500%	0.47%	0.56%	0.72%	1.60%	1.07%
JPY	0.100%	0.11%	0.13%	0.18%	0.47%	0.34%
CAD	1.000%	0.00%	0.00%	0.00%	0.00%	0.00%
CHF	0.250%	0.03%	0.02%	0.07%	0.19%	0.20%

Календар на икономическите данни за деня						
Час GMT	Валута	Събития	Текущо	Предвидено	Последно	
14:00	USD	Pending Home Sales M/M Jun		0	-0.20%	6.10%
23:30	JPY	Jobless Rate Jun		0	3.50%	3.50%
23:30	JPY	Household Spending Y/Y Jun		0	-3.70%	-8.00%
23:50	JPY	Retail Trade Y/Y Jun		0	-0.40%	-0.40%
00:00		00:00 0		0	0	0
00:00		00:00 0		0	0	0
00:00		00:00 0		0	0	0
00:00		00:00 0		0	0	0
00:00		00:00 0		0	0	0
00:00		00:00 0		0	0	0
00:00		00:00 0		0	0	0
00:00		00:00 0		0	0	0
00:00		00:00 0		0	0	0
00:00		00:00 0		0	0	0
00:00		00:00 0		0	0	0
00:00		00:00 0		0	0	0
00:00		00:00 0		0	0	0
00:00		00:00 0		0	0	0
00:00		00:00 0		0	0	0
00:00		00:00 0		0	0	0
00:00		00:00 0		0	0	0
00:00		00:00 0		0	0	0
00:00		00:00 0		0	0	0
00:00		00:00 0		0	0	0

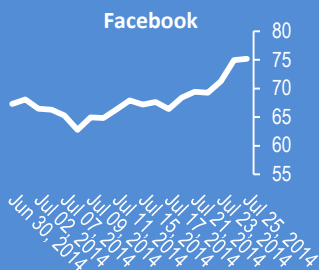


Индекси	Цена	Прецишна	Най-висока	Най-ниска	Промяна	Промяна в %
Dow 30	16,960.57	16,960.57	17,082.33	16,915.65	-123,23	-0.72%
S&P 500	1,978.34	1,978.34	1,984.60	1,974.37	-9,64	-0.48%
Nasdaq 100	3,965.16	3,965.16	3,970.44	3,945.05	-18,02	-0.45%
SmallCap 2000	1,144.72	1,144.72	1,148.15	1,140.35	-11,54	-1.00%
S&P/TSX	15,455.04	15,394.45	15,503.40	15,379.68	+60.59	+0.39%
Bovespa	57,821.08	57,977.56	58,069.20	57,648.42	-156,48	-0.27%
IPC	44,386.62	44,420.38	44,559.78	44,272.39	-33,76	-0.08%
DAX	9,644.01	9,644.01	9,794.85	9,620.58	-150,05	-1.53%
FTSE 100	6,791.55	6,791.55	6,830.77	6,780.65	-29,91	-0.44%
CAC 40	4,330.55	4,330.55	4,395.38	4,317.49	-80,1	-1.82%
BSE Sofia	545,56	545,56	545,56	539,21	+5,44	+1.01%
BG40	158,92	158,92	160,86	158,92	0	0.00%
BSE Return	414,58	411,69	414,58	410,84	+2,89	+0.70%

Facebook

75.19 +0.21 (+0.28%)

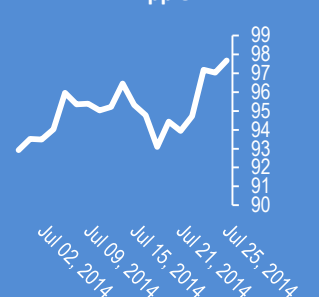
Facebook



Apple

97.67 +0.64 (+0.66%)

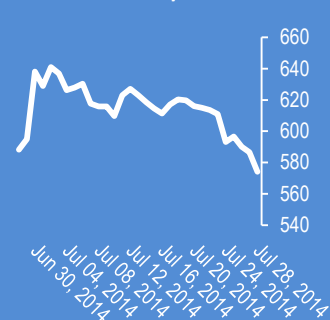
Apple



Bitcoin/USD

574.11 -12.28 (-2.09%)

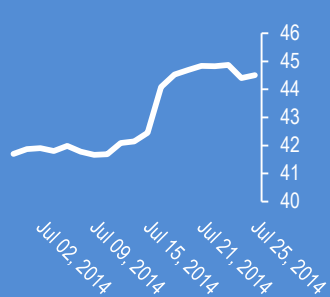
Bitcoin/USD



Microsoft

44.50 +0.10 (+0.23%)

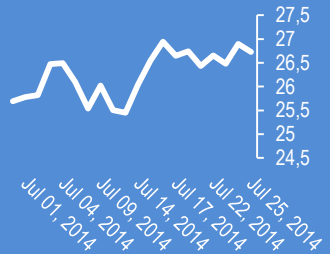
Microsoft



Deutsche Bank AG

26.725 -0.170 (-0.63%)

Deutsche Bank AG



Jul 28 2014, 08:15 Русия

Русия избегна техническата рецесия, като регистрира ръст от едва 0,1 % след отрицателната стойност на БВП през първото тримесечие според WSJ

Jul 28 2014, 08:12 EUR/USD

Евро-долар г (1.3427) равнира в близост до 200 MA на седмична база.

Jul 28 2014, 08:07 САЩ

Държавният департамент на САЩ заяви, че разполага с фотографии за обстрел на украинската армия от руска територия.

Jul 28 2014, 08:05 EUR/USD

Спекулативните фондове увеличиха късите позиции в евро с над 40 %, до най-висока стойност от 20 месеца според CFTC.

Jul 28 2014, 08:02 Big Mac index

Според критерият "Big Mac index", норвежката крона е надценена с над 60 %. Рублата е подценена с 47 %. Йената е подценена с 24 %, а еврото е надценена с над 3 %.

Jul 28 2014, 08:01 NZD/USD

Кивито спадна с 20 пипса до 0,8540, най-ниско ниво от 6 седмици.

Jul 26 2014, 08:51 Швейцария

След централната банка на Великобритания и централната банка на Швейцария откри суапова линия с ЦБ на Китай. Размерът на суаповата линия е 21 млрд. швейцарски франка. [nasdaq.com](http://nasdaq.com)

Jul 26 2014, 08:45 САЩ

Синът на вицепрезидента на САЩ -Джо Байдън е в борда на най-голямата украинска компания, която добива шистов нефт и газ в Днепър-Донецк, който осигурява около 90 % от енергийните ресурси на Украйна. [zerohedge.com](http://zerohedge.com)

Jul 26 2014, 07:20 USD/JPY

Долар-йена (101.81) остана под линията на тренда от 16 юни преминаващ на 101,89.

Jul 28 2014, 08:02 Big Mac index

Според критерият "Big Mac index", норвежката крона е надценена с над 60 %. Рублата е подценена с 47 %. Йената е подценена с 24 %, а еврото е надценена с над 3 %.

Jul 28 2014, 08:01 NZD/USD

Кивито спадна с 20 пипса до 0,8540, най-ниско ниво от 6 седмици.

Jul 26 2014, 08:51 Швейцария

След централната банка на Великобритания и централната банка на Швейцария откри суапова линия с ЦБ на Китай. Размерът на суаповата линия е 21 млрд. швейцарски франка. [nasdaq.com](http://nasdaq.com)

Jul 26 2014, 08:45 САЩ

Синът на вицепрезидента на САЩ -Джо Байдън е в борда на най-голямата украинска компания, която добива шистов нефт и газ в Днепър-Донецк, който осигурява около 90 % от енергийните ресурси на Украйна. [zerohedge.com](http://zerohedge.com)

Jul 26 2014, 07:20 USD/JPY

Долар-йена (101.81) остана под линията на тренда от 16 юни преминаващ на 101,89.

Jul 26 2014, 07:13 Пазари

Следващата седмица е богата на икономически индикатори. В сряда е заседанието на Федералния резерв, а в петък заетостта и безработицата на САЩ.

Прогнози и коментари от FX Street

Коменари на анализатори	Прогноза EUR/USD		Нива			Посока	
	Име	1 седмица	1 месец	1 тримесечие	1 седмица	1 месец	1 тримесечие
<b>Aayush Jindal:</b> Euro might consolidate for some time	GFM Research Private Limited	1,3390	-	1,3300	Bearish	-	Bearish
	Goldman Sachs Global Investm	-	-	1,3500	-	-	Bullish
	Gonçalo Moreira, CMT	1,3600	1,3550	1,3600	Bullish	Bullish	Bullish
	Haresh Menghani	1,3340	1,3530	1,3000	Bearish	Bullish	Bearish
	HSBC Global Research Team	-	1,3300	1,3000	-	Bearish	Bearish
	ICN.com analysis team	1,3360	1,3250	1,3000	Bearish	Bearish	Bearish
	Jarratt Davis	1,3500	1,3400	1,3300	Bullish	Sideways	Bearish
	Jeff Langin	1,3350	-	-	Bearish	-	-
	Mauricio Carrillo	1,3290	1,3400	1,3000	Bearish	Sideways	Bearish
	<b>Anil Panchal:</b> Break of 1.3500 likely to support negative sentiment for EURUSD. However, ascending trendline support near 1.3410 can become reversal point for the pair.	NAB Global Markets Research	-	1,3500	1,3200	-	Bullish
National Bank of Canada Eco. &		-	1,6800	1,6400	-	Bullish	Bullish
Neal Gilbert		1,3530	1,3550	1,3300	Bullish	Bullish	Bearish
Nenad Kerkez		1,3380	-	-	Bearish	-	-
Nomura FX Research & Strateg		-	-	1,3200	-	-	Bearish
Rabobank Financial Markets Re		-	1,3600	1,3600	-	Bullish	Bullish
RBC Economic Research Team		-	1,3700	1,3400	-	Bullish	Sideways
RBS Team		-	1,3600	1,2800	-	Bullish	Bearish
Richard Perry		1,3500	1,3375	1,3375	Bullish	Bearish	Sideways
<b>Claudiu Cazacu:</b> Fed and NFP may combine their forces to add strength to the dollar preference across the board. Euro already looks fragile.		Saxo Bank Team	-	1,3500	1,3200	-	Bullish
	Scotiabank FX Strategy Team	-	-	1,3400	-	-	Sideways
	Scott Barkley	1,3300	1,3500	1,3525	Bearish	Bullish	Bullish
	Steve Ruffley	1,3046	1,3187	1,3120	Bearish	Bearish	Bearish
	Swissquote Bank Research Tea	1,3400	1,3350	1,3250	Bearish	Bearish	Bearish
	TD Securities Research Team	-	1,3500	1,3000	-	Bullish	Bearish
	Todd Gordon	1,3475	1,3500	-	Bullish	Bullish	-
	Tor Vollaløkken	-	1,3650	1,2800	-	Bullish	Bearish
	UBS FX Research Team	-	-	1,3200	-	-	Bearish
	UniCredit Research	-	1,3700	1,3900	-	Bullish	Bullish
<b>Dr. S. Sivaraman:</b> month end quick slides may be seen	Valeria Bednarik	1,3290	1,3100	1,3000	Bearish	Bearish	Bearish
	Vasilis Tsaprounis	1,3400	1,3300	1,3200	Bearish	Bearish	Bearish
	Wells Fargo Research Team	-	1,3500	1,3500	-	Bullish	Bullish
	Westpac Institutional Bank Tear	-	1,3400	-	-	Sideways	-
	Yohay Elam	1,3400	1,3400	1,3300	Bearish	Sideways	Bearish
	<b>Average</b>	<b>1,3389</b>	<b>1,3524</b>	<b>1,3347</b>	<b>Bearish</b>	<b>Bullish</b>	<b>Sideways</b>

Очаквани нива за основни валутни двойки

CCY	1 седмица	1 месец	1 тримесечие	CCY	1 седмица	1 месец	1 тримесечие
EURUSD	1,3389	1,3524	1,3347	USDCAD	1,0794	1,0803	1,0942
GBPUSD	1,6965	1,7021	1,6970	NZDUSD	0,8539	0,8601	0,8521
USDJPY	101,86	102,25	103,82	GBPJPY	172,65	173,83	175,71
USDCHF	0,9064	0,9059	0,9198	EURJPY	136,62	137,1	138,3
AUDUSD	0,9357	0,9280	0,9171	EURGBP	0,7876	0,7843	0,7793

Заглавия

1. EUR/USD: quiet day in a busy week
2. Increase in the implied net USD longs - TDS
3. EUR/USD: Clear bearish tone - FXStreet
4. AUD/USD giving up its gains and coming bearish - FXStreet

Издателите на този бюлетин не носят отговорност от щети претърпени от тези, които го ползват поради грешна или недостатъчна информация. Не носим отговорост поради грешно разбрана информация. Сигналите в този документ са само с цел да ориентират потребителите, а не да бъдат следвани с цел инвестиции или печалба! Този бюлетин е с цел само и единствено да даде информация за парара и борсовите стоки. Всяка търговия носи риск от загуби! За търговски сигнали се обърнете към професионалисти.