



29.1.2016 09:10

USD/BGN Pivot

Res3	1.8085
Res2	1.7995
Res1	1.7937
Pivot	1.7905
Sup1	1.7847
Sup2	1.7815
Sup3	1.7725

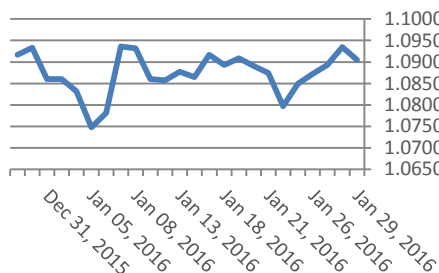
Цени на валути срещу български лев

Валута	Купува	Продава	Отваряне	Най-висока	Най-ниска	Промяна
USD/BGN	1.7873	1.8010	1.7880	1.7962	1.7872	0.0035
EUR/BGN	1.9483	1.9633	1.9561	1.9563	1.9553	-0.0002
GBP/BGN	2.5729	2.5928	2.5665	2.5846	2.5654	0.0064
CHF/BGN	1.7914	1.7929	1.7921	1.7921	1.7921	0.0000

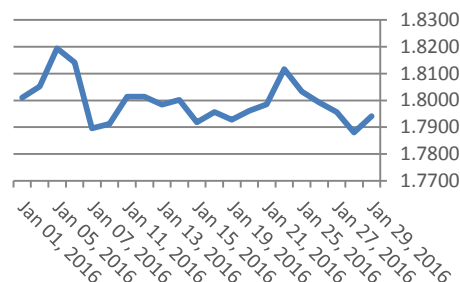
Volatility

USD/BGN 1 ден	0.92%
USD/BGN 7 дни	6.43%
USD/BGN 1 год.	102.05%

Курс EUR/USD



Курс USD/BGN



EUR/USD Pivot

Res3	1.1054
Res2	1.0989
Res1	1.0964
Pivot	1.0924
Sup1	1.0899
Sup2	1.0859
Sup3	1.0794

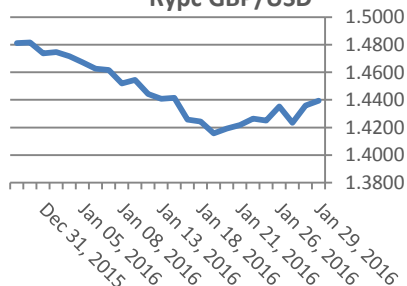
Цени на основните валути

Валута	Купува	Продава	Отваряне	Най-висока	Най-ниска	Промяна
EUR/USD	1.0905	1.0905	1.0940	1.0948	1.0883	-0.0035
USD/JPY	120.63	120.65	118.81	121.40	118.53	1.83
GBP/USD	1.4393	1.4395	1.4361	1.4414	1.4334	0.0033
USD/CHF	1.0168	1.0171	1.0137	1.0224	1.0133	0.0032
USD/CAD	1.3994	1.3994	1.4031	1.4055	1.3982	-0.0037
EUR/JPY	131.54	131.57	129.97	132.31	129.60	1.59

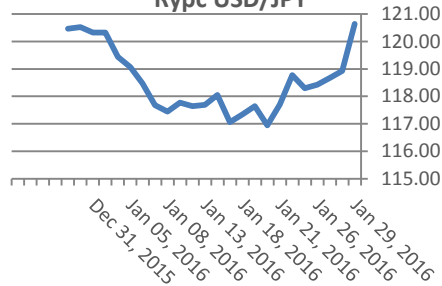
Volatility

EUR/USD 1 ден	0.56%
EUR/USD 7 дни	3.89%
EUR/USD 1 год.	61.82%

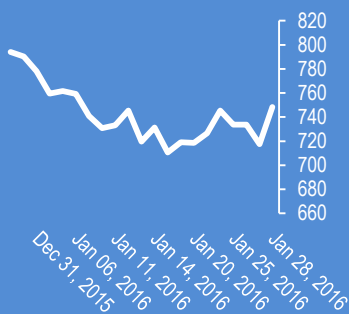
Курс GBP/USD



Курс USD/JPY

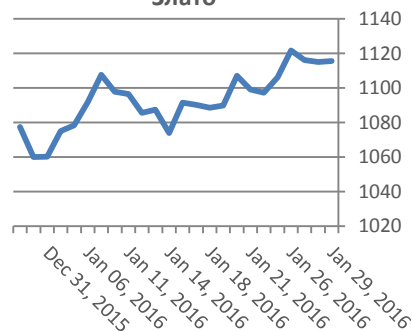


Google

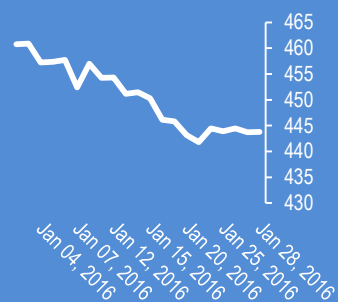


Метали	Цена	Промяна	Промяна в %
Злато	1,115.70	0.1	0.01%
Сребро	14.26	0.028	0.20%
Мед	2.057	0.004	0.17%
Платина	872.5	5.85	0.68%
Паладии	498.4	6	1.22%
Алуминий	1,516.75	3.25	0.21%

Злато

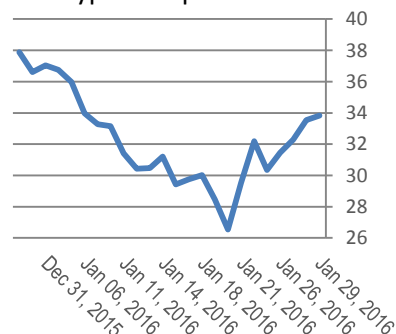


Софикс



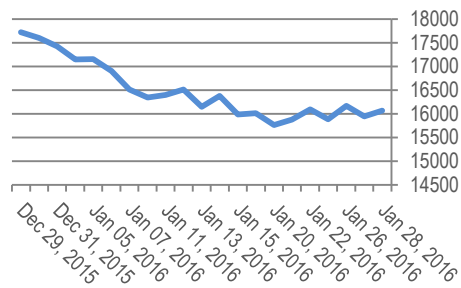
Петрол и газ	Цена	Промяна	Промяна в %
Суров петрол	33.85	0.62	1.88%
Петрол "Brent"	35.50	0.69	2.00%
Природен газ	2.267	0.042	1.86%
Мазут	1.0655	0.002	0.19%

Суров петрол

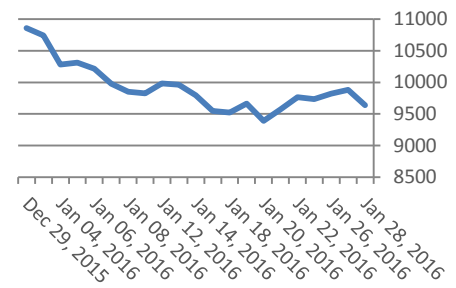


Стоки	Цена	Промяна	Промяна в %
Царевица	365.88	0.75	0.21%
Пшеница	473.13	1	0.21%
Кафе	1,403.00	-8	-1.84%
Говеда (живи)	135.85	0.12	0.09%
Захар	407.1	-7.45	-1.80%

Dow Jones index



DAX Index



Индекси	Цена	Предидшна	Най-висока	Промяна	Промяна %
Dow 30	16,069.64	16,102.14	15,863.72	125.18	0.0079
S&P 500	1,893.36	1,902.96	1,873.65	10.41	0.0055
Nasdaq	4,506.7	4,533.8	4,447.5	38.5	0.0086
SmallCap 2000	1,002.25	1,016.45	999.65	-1.7	-0.0017
S&P 500 VIX	22.42	23.81	21.9	-0.69	-0.0299
S&P/TSX	12,591.93	12,612.17	12,420.87	214.16	0.0173
TR Canada 50	219.69	220.08	216.45	0	0
Bovespa	38,630.19	39,099.82	37,996.09	253.82	0.0066
IPC	42,393.02	42,445.45	42,055.27	283.13	0.0067
DAX	9,639.59	9,905.08	9,594.80	-241.23	-0.0244
FTSE 100	5,931.78	6,020.54	5,889.37	-58.59	-0.0098
CAC 40	4,322.16	4,403.68	4,284.38	-58.2	-0.0133
Euro Stoxx 50	2,977.10	3,055.38	2,955.86	-66.37	-0.0218

EURIBORS 01-27-2016

Падеж	Процент
Euribor - 1 week	-0.26%
Euribor - 2 weeks	-0.25%
Euribor - 1 month	-0.23%
Euribor - 2 months	-0.19%
Euribor - 3 months	-0.16%
Euribor - 6 months	-0.08%
Euribor - 9 months	-0.03%
Euribor - 12 months	0.02%

USD Libor 01-27-2016

Падеж	Процент
Libor - 1 week	0.39%
Libor - 1 month	0.43%
Libor - 2 months	0.52%
Libor - 3 months	0.62%
Libor - 6 months	0.87%
Libor - 12 months	1.15%

Български ДЦК

Падеж	Доходност %
1 месец	-0.270
1 година	0.143
3 години	0.427
5 години	0.961
7 години	1.681
10 години	2.429

Лихвени % Централни банки

Federal Reserve (FED)	0.005	Bank of Japan (BOJ)	-0.10%
European Central Bank (ECB)	0.0005	Central Bank of the Russian Fe	11.00%
Bank of England (BOE)	0.005	Reserve Bank of India (RBI)	6.75%
Swiss National Bank (SNB)	-0.0075	People's Bank of China (PBOC)	4.35%
Reserve Bank of Australia (RBA)	0.02	Central Bank of Brazil (BCB)	14.25%

Календар на икономическите данни за деня

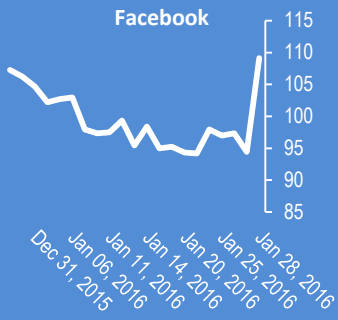
Час GMT	Валута	Събития	Текущо	Предвидено	Последно
00:00	JPY	BoJ Monetary Policy Statement	0.00%	0.00%	0.00%
21:45	NZD	Building Permits M/M Dec	2.30%	0.00%	1.80%
23:30	JPY	Jobless Rate Dec	3.30%	3.30%	3.30%
23:30	JPY	Household Spending Y/Y Dec	-4.40%	-2.30%	-2.90%
23:30	JPY	National CPI Core Y/Y Dec	0.10%	0.10%	0.10%
23:30	JPY	Tokyo CPI Core Y/Y Jan	-0.10%	0.10%	0.10%
23:50	JPY	Industrial Production M/M Dec P	-1.40%	-0.30%	-0.90%
00:05	GBP	GfK Consumer Sentiment Jan	4.00	1.00	2.00
00:30	AUD	PPI Q/Q Q4	0.30%	0.60%	0.90%
00:30	AUD	PPI Y/Y Q4	1.90%	0.00%	1.70%
05:00	JPY	Housing Starts Y/Y Dec	-1.30%	0.50%	1.70%
06:30	EUR	French GDP Q/Q Q4 A	0.20%	0.20%	0.30%
08:00	CHF	KOF Leading Indicator Jan	-	95.90	96.60
09:00	EUR	Eurozone M3 Y/Y Dec	0.00%	5.20%	5.10%
10:00	EUR	Eurozone CPI Estimate Y/Y Jan	0.00%	0.40%	0.20%
10:00	EUR	Eurozone CPI - Core Y/Y Jan A	0.00%	0.90%	0.90%
13:30	USD	Employment Cost Index Q4	0.00%	0.60%	0.60%
13:30	USD	Advance Goods Trade Balance Dec	0	-60.0B	-60.5B
13:30	USD	GDP (Annualized) Q4 A	0.00%	0.50%	2.00%
13:30	USD	GDP Price Index Q4 A	0.00%	0.80%	1.30%

Новини от Kiliantrade.com

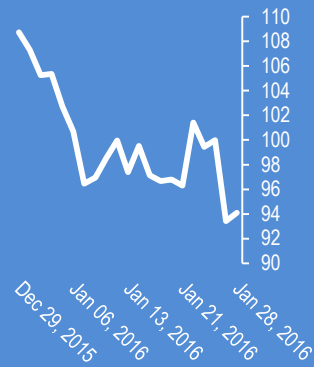
WWW.KILIANTRADE.COM

2016-Jan-29, 06:11	USD/JPY	(Kilian Signals 2016-Jan-29, 06:11) USD/JPY (120.50). Курсът отговори прецизно на очакванията. Вълнов анализ от 23 януари
2016-Jan-29, 06:11	Сервизи	(Kilian Signals 2016-Jan-29, 06:11) Ежедневни, професионални вълнови анализи. Търговски сигнали. Персонално консултиране. Регистрация
2016-Jan-29, 06:01	USD/JPY	(Kilian Signals 2016-Jan-29, 06:01) Долар-йена (120.45) скочи с почти 300 пипса до 121,39 от решението на ЦБ на Япония да въведе негативни лихвени проценти върху излишъка от минималните изискуеми резерви в централната банка. Увеличава QE до 80 трлн. йени годишно
2016-Jan-29, 05:57	Пазари	(Kilian Signals 2016-Jan-29, 05:57) EUR/USD (1,0914) се покачи вчера до 1,0967, а паунд-долар до 1,4406 от големия ръст на петрола от очакванията, че Саудитска Арабия ще съкрати производството с 5 %, което предизвика ръст на акциите на енергийните компании и поскъпване на суровинните валути.
2016-Jan-29, 05:54	Индекси	(Kilian Signals 2016-Jan-29, 05:54) Индексът Доу Джоунс (Dow Jones) се покачи с +125,18 пункта (+0,79 %) и затвори на 16 069,64. Индексът S&P 500 се покачи с +10,41 пункта (+0,55 %) и затвори на 1893,36 пункта
2016-Jan-28, 16:39	Re:Fx alert	(Kilian Signals 2016-Jan-28, 16:39) Търговският сигнал достигна ценовата цел
2016-Jan-28, 14:20	UK Oil	(Kilian Signals 2016-Jan-28, 14:20) Брентът поскъпна до \$34.86 долара от слухове, че Саудитска Арабия ще предложи съкращаване на производството с 5 %. Долар-канадски долар се срина до 1,3989
2016-Jan-28, 14:18	USA	(Kilian Signals 2016-Jan-28, 14:18) БВП на САЩ за Q4 може да се ревизира до негативен. Седмичните заявки по безработица в САЩ скочиха до най-високо ниво от 10 месеца. Поръчките за производство на дълготрайни стоки спаднаха с -5,1 % на месечна база при очакван спад с -0,5 %
2016-Jan-28, 14:10	Дълг	(Kilian Signals 2016-Jan-28, 14:10) Дългът на фирмите в световен мащаб се покачи до 29 трлн. долара, най-висок от 12 години. Доходът на компаниите не е достатъчен за покриване на разходите по дълга въпреки рекордно ниските лихви. Блумберг
2016-Jan-28, 11:07	USD/CHF	(Kilian Signals 2016-Jan-28, 11:07) Долар-швейцарски франк тества дневната зона на подкрепа към 1.0130
2016-Jan-28, 09:40	EUR/GBP	(Kilian Signals 2016-Jan-28, 09:40) Кросът (0.7637) отговори прецизно на очакванията. След като коригира до 0,7521 (зона на подкрепа от вълна (4)), възходящият тренд отново се възобнови
2016-Jan-28, 09:35	AUD/CAD	(Kilian Signals 2016-Jan-28, 09:35) AUD/CAD проби бариерата на 0,9948, сера - непосредствена подкрепа
2016-Jan-28, 09:03	GS	(Kilian Signals 2016-Jan-28, 09:03) След като правилно прогнозираха, че Федералният резерв ще запази политика на умерено покачване на лихвата, Голдмън Сакс очакват да стартира отслабване на курса на долара за да се облекчат паричните условия до март
2016-Jan-28, 08:43	EUR/USD	(Kilian Signals 2016-Jan-28, 08:43) Евро-долар (1.0899) се изтласка от зоната на подкрепа към 1,0870. Непосредствена бариера на 1,0920, следвана от 1,0940
2016-Jan-28, 08:37	Fx alert	(Kilian Signals 2016-Jan-28, 08:37) Генериран е нов търговски сигнал

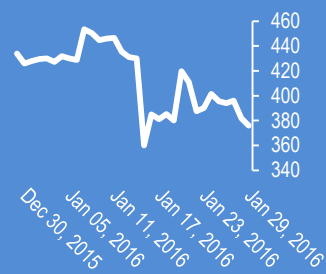
Facebook



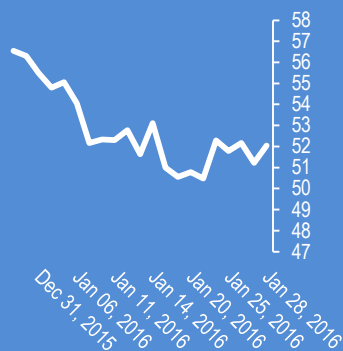
Apple



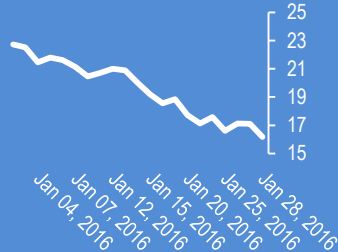
Bitcoin/USD



Microsoft



Deutsche Bank AG



Прогнози и коментари от Investing.com

Коментари от Daily FX

USD/JPY Spiked After Bank of Japan Adopted Negative Interest Rates - bit.ly/1KekOhl

AUD/USD Technical Analysis: Upswing to Yield Short Setup - bit.ly/1KekNKn

EUR/USD Technical Analysis: Euro Breaks Key Channel Top - bit.ly/1PmbLLN

UK GDP Leaves Pound Coiled, Dollar Awaits Its Own GDP Spark you.tu.be/PogkalUubNc?a

AUS200 Technical Analysis: Consolidate at Resistance Level - bit.ly/1IYUP2b

China to BRICS, Emerging Markets Pose Global Risk you.tu.be/X-IBqGbRpCg?a

USD/JPY Gains as Japanese Core CPI Adds to BoJ Easing Speculation - bit.ly/1Pm69ky

Forex Technical Focus: Bear Trap for the Buck?: you.tu.be/zB71wD24X90?a via @YouTube

USD/CAD-Watch Channel for Resistance Again - bit.ly/20vLGgS

USD/CHF Meanders around Important Horizontal Levels - bit.ly/20vLGgQ

Gold Rejected on First 1130 Test - bit.ly/20vLH4w

Име	Вид	5 минути	15 минути	1 час	1 ден
EUR/USD	Moving Averages:	Strong Sell	Strong Sell	Sell	Buy
	1.0905 Indicators:	Strong Sell	Strong Sell	Strong Sell	Strong Buy
	Summary:	Strong Sell	Strong Sell	Strong Sell	Strong Buy
GBP/USD	Moving Averages:	Buy	Buy	Strong Buy	Neutral
	1.4394 Indicators:	Buy	Strong Buy	Strong Buy	Buy
	Summary:	Buy	Strong Buy	Strong Buy	Neutral
USD/JPY	Moving Averages:	Buy	Buy	Strong Buy	Strong Buy
	120.64 Indicators:	Strong Buy	Strong Buy	Strong Buy	Buy
	Summary:	Strong Buy	Strong Buy	Strong Buy	Strong Buy
USD/CHF	Moving Averages:	Buy	Strong Buy	Strong Buy	Strong Buy
	1.017 Indicators:	Strong Buy	Strong Buy	Strong Buy	Strong Buy
	Summary:	Strong Buy	Strong Buy	Strong Buy	Strong Buy
AUD/USD	Moving Averages:	Buy	Buy	Strong Buy	Buy
	0.7126 Indicators:	Neutral	Strong Buy	Strong Buy	Strong Buy
	Summary:	Neutral	Strong Buy	Strong Buy	Strong Buy
EUR/GBP	Moving Averages:	Sell	Strong Sell	Strong Sell	Buy
	0.7577 Indicators:	Strong Sell	Strong Sell	Strong Sell	Buy
	Summary:	Strong Sell	Strong Sell	Strong Sell	Buy
USD/CAD	Moving Averages:	Sell	Strong Sell	Strong Sell	Neutral
	1.3994 Indicators:	Strong Sell	Strong Sell	Strong Sell	Strong Sell
	Summary:	Strong Sell	Strong Sell	Strong Sell	Sell
NZD/USD	Moving Averages:	Buy	Strong Buy	Strong Buy	Neutral
	0.6532 Indicators:	Strong Buy	Strong Buy	Strong Buy	Buy
	Summary:	Strong Buy	Strong Buy	Strong Buy	Neutral
EUR/JPY	Moving Averages:	Buy	Buy	Strong Buy	Buy
	131.56 Indicators:	Buy	Strong Buy	Strong Buy	Buy
	Summary:	Buy	Strong Buy	Strong Buy	Buy
EUR/CHF	Moving Averages:	Strong Sell	Sell	Buy	Strong Buy
	1.109 Indicators:	Strong Sell	Strong Sell	Sell	Strong Buy
	Summary:	Strong Sell	Strong Sell	Neutral	Strong Buy

*Техническите индикатори описани в горната таблица са само за информация и не следва да се приемат като идея за търговия!

Нива на съпротива и подкрепа

Symbol	S3	S2	S1	Pivot Points	R1	R2	R3
EUR/USD	1.0894	1.0902	1.0908	1.0916	1.0924	1.093	1.0938
GBP/USD	1.434	1.4357	1.4367	1.4384	1.4401	1.4411	1.4428
USD/JPY	119.72	119.98	120.15	120.41	120.67	120.84	121.1
USD/CHF	1.0142	1.0150	1.0155	1.0163	1.0171	1.0176	1.0184
AUD/USD	0.7083	0.7097	0.7106	0.712	0.7134	0.7143	0.7157
EUR/GBP	0.7555	0.7568	0.7576	0.7589	0.7602	0.761	0.7623
USD/CAD	1.3977	1.3989	1.3997	1.4009	1.4021	1.4029	1.4041
NZD/USD	0.6469	0.6489	0.6501	0.6521	0.6541	0.6553	0.6573

Издателите на този бюлетин не носят отговорност от щети претърпени от тези, които го ползват поради грешна или недостатъчна информация. Не носим отговорност поради грешно разбрана информация. Сигналите в този документ са само с цел да ориентират потребителите, а не да бъдат следвани с цел инвестиции или печалба! Този бюлетин е с цел само и единствено да даде информация за парара и борсовите стоки. Всяка търговия носи риск от загуби! За търговски сигнали се обърнете към професионалисти.