



29.2.2016 11:00

USD/BGN Pivot

Res3	1.7978
Res2	1.7931
Res1	1.7912
Pivot	1.7884
Sup1	1.7865
Sup2	1.7837
Sup3	1.7790

Цени на валути срещу български лев

Валута	Купува	Продава	Отваряне	Най-висока	Най-ниска	Промяна
USD/BGN	1.7755	1.7955	1.7894	1.7902	1.7855	-0.0012
EUR/BGN	1.9486	1.9636	1.9558	1.9564	1.9557	0.0006
GBP/BGN	2.4714	2.4905	2.4770	2.4817	2.4770	0.0003
CHF/BGN	1.7914	1.7929	1.7921	1.7921	1.7921	0.0000

Volatility

USD/BGN 1 ден	1.14%
USD/BGN 7 дни	7.99%
USD/BGN 1 год.	126.82%

EUR/USD Pivot

Res3	1.1023
Res2	1.0976
Res1	1.0946
Pivot	1.0929
Sup1	1.0899
Sup2	1.0882
Sup3	1.0835

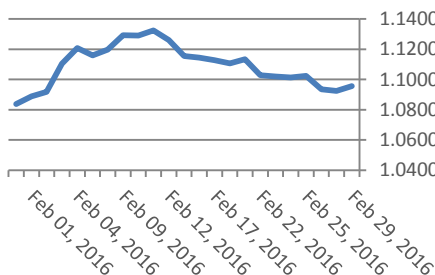
Цени на основните валути

Валута	Купува	Продава	Отваряне	Най-висока	Най-ниска	Промяна
EUR/USD	1.0957	1.0958	1.0916	1.0959	1.0912	0.0026
USD/JPY	112.89	112.91	113.97	113.99	112.77	-1.10
GBP/USD	1.3904	1.3904	1.3861	1.3914	1.3841	0.0026
USD/CHF	0.9956	0.9957	0.9980	0.9985	0.9954	-0.0011
USD/CAD	1.3539	1.3540	1.3522	1.3558	1.3516	0.0027
EUR/JPY	123.70	123.72	124.42	124.47	123.41	-0.91

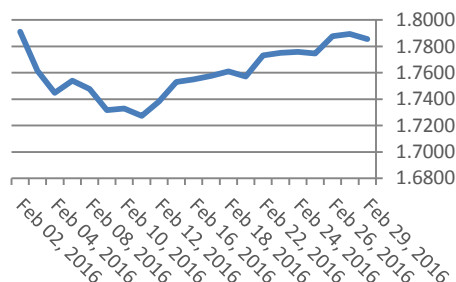
Volatility

EUR/USD 1 ден	0.69%
EUR/USD 7 дни	4.83%
EUR/USD 1 год.	76.64%

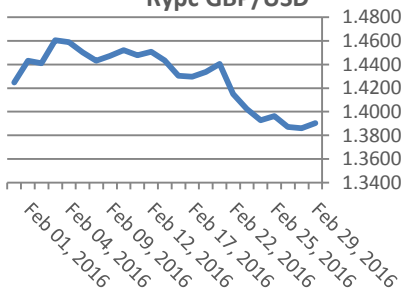
Курс EUR/USD



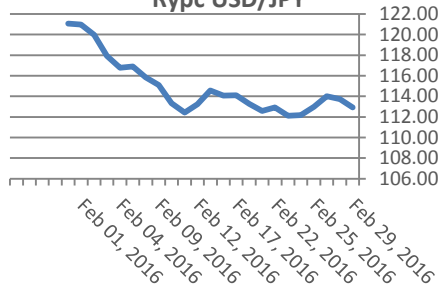
Курс USD/BGN



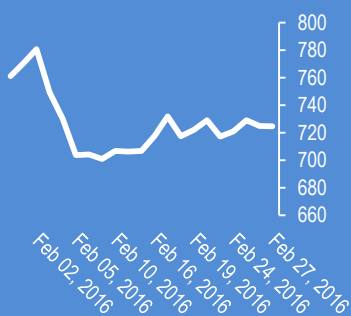
Курс GBP/USD



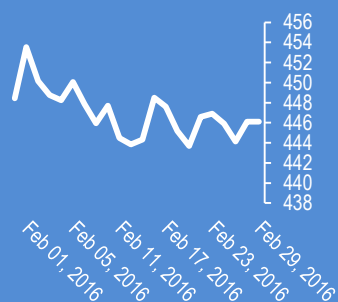
Курс USD/JPY



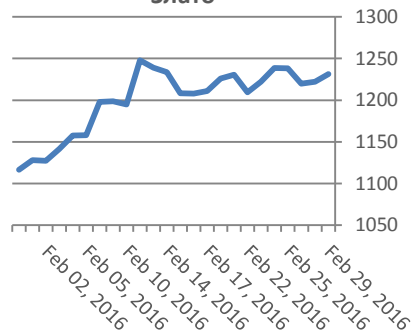
Google



Софикс



Злато

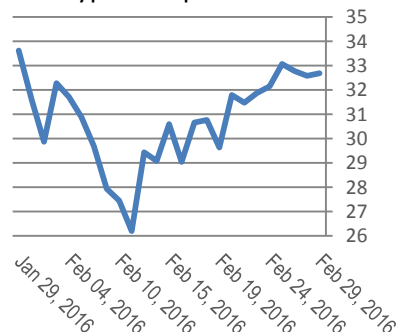


Метали	Цена	Промяна	Промяна в %
Злато	1,231.50	11.1	0.91%
Сребро	14.755	0.066	0.45%
Мед	2.103	-0.015	-0.71%
Платина	921.05	5.9	0.64%
Паладии	491.1	9	1.87%
Алуминий	1,568.75	11.5	0.74%

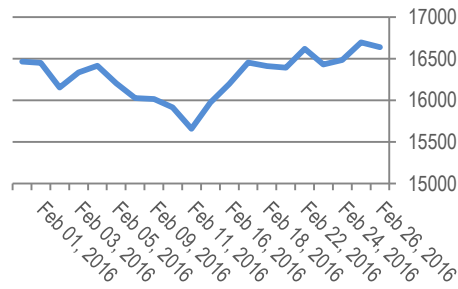
Петрол и газ	Цена	Промяна	Промяна в %
Суров петрол	32.66	-0.12	-0.37%
Петрол "Brent"	35.50	0.4	1.14%
Природен газ	1.72	-0.071	-3.96%
Мазут	10,680.0010	10678.9336	1000.00%

Стоки	Цена	Промяна	Промяна в %
Царевица	360.88	1.26	0.35%
Пшеница	455.12	3	0.66%
Кафе	1,367.00	0	0.00%
Говеда (живи)	137.19	-0.16	-0.12%
Захар	403	-3.25	-0.80%

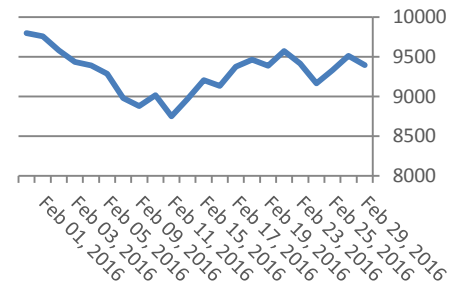
Суров петрол



Dow Jones index



DAX Index



Индекси	Цена	Предидшна	Най-висока	Промяна	Промяна %
Dow 30	16,639.97	16,795.98	16,623.91	-57.32	-0.0034
S&P 500	1,948.05	1,962.96	1,945.78	-3.65	-0.0019
Nasdaq	4,590.5	4,618.8	4,580.8	8.3	0.0018
SmallCap 2000	1,037.45	1,040.45	1,032.65	6	0.0058
S&P 500 VIX	19.81	20.13	18.46	0.7	0.0366
S&P/TSX	12,797.79	12,915.72	12,781.15	44.19	0.0035
TR Canada 50	221.35	223.36	220.94	0	0
Bovespa	41,593.08	42,495.22	41,416.54	-294.82	-0.007
IPC	43,473.37	43,611.70	43,239.40	38.82	0.0009
DAX	9,397.80	9,424.50	9,396.50	-115.5	-0.0121
FTSE 100	6,043.00	6,056.00	6,040.00	-53.01	-0.0087
CAC 40	4,265.50	4,275.80	4,265.50	-49.07	-0.0114
Euro Stoxx 50	2,894.00	2,902.00	2,894.00	-36.01	-0.0123

EURIBORS 02-26-2016

Падеж	Процент
Euribor - 1 week	-0.27%
Euribor - 2 weeks	-0.26%
Euribor - 1 month	-0.26%
Euribor - 2 months	-0.23%
Euribor - 3 months	-0.20%
Euribor - 6 months	-0.13%
Euribor - 9 months	-0.08%
Euribor - 12 months	-0.02%

USD Libor 02-26-2016

Падеж	Процент
Libor - 1 week	0.40%
Libor - 1 month	0.44%
Libor - 2 months	0.52%
Libor - 3 months	0.64%
Libor - 6 months	0.88%
Libor - 12 months	1.16%

Български ДЦК

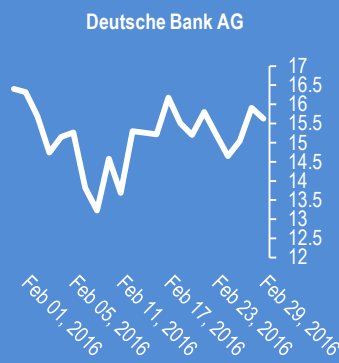
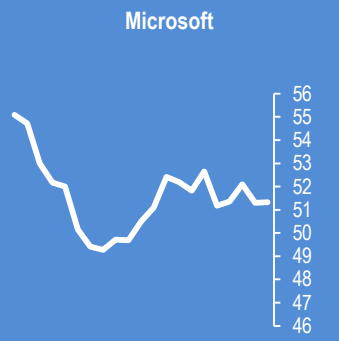
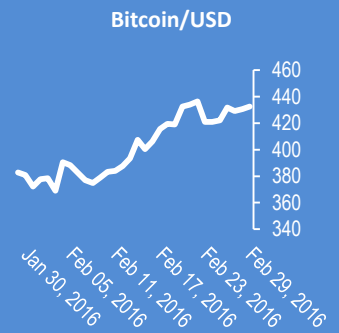
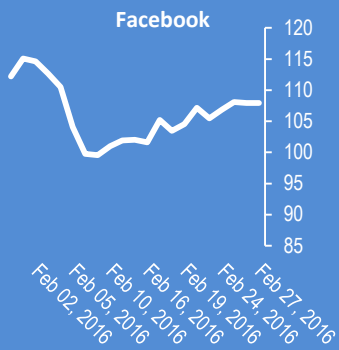
Падеж	Доходност %
1 месец	-0.290
1 година	0.244
3 години	0.447
5 години	0.745
7 години	1.648
10 години	2.549

Лихвени % Централни банки

Federal Reserve (FED)	0.005	Bank of Japan (BOJ)	-0.10%
European Central Bank (ECB)	0.0005	Central Bank of the Russian Fe	11.00%
Bank of England (BOE)	0.005	Reserve Bank of India (RBI)	6.75%
Swiss National Bank (SNB)	-0.0075	People's Bank of China (PBOC)	4.35%
Reserve Bank of Australia (RBA)	0.02	Central Bank of Brazil (BCB)	14.25%

Календар на икономическите данни за деня

Час GMT	Валута	Събития	Текущо	Предвидено	Последно
21:45	NZD	Building Permits M/M Jan	-8.20%	0.00%	2.30%
23:50	JPY	Industrial Production M/M Jan P	3.70%	3.20%	-1.70%
23:50	JPY	Retail Trade Y/Y Jan	-0.10%	0.20%	-1.10%
00:00	AUD	MI Inflation Gauge M/M Feb	-0.20%	0.00%	0.40%
00:00	NZD	NBNZ Business Confidence Feb	7.1	0	23
00:30	AUD	Company Operating Profit Q/Q Q4	-2.80%	-1.70%	1.30%
00:30	AUD	Private Sector Credit M/M Jan	0.50%	0.50%	0.50%
05:00	JPY	Housing Starts Y/Y Jan	0.20%	-0.20%	-1.30%
07:00	EUR	German Retail Sales M/M Jan	0.70%	0.30%	-0.20%
08:00	CHF	KOF Leading Indicator Feb	102.4	99.1	100.3
09:30	GBP	Mortgage Approvals Jan	0.00%	74K	70.8k
09:30	GBP	M4 Money Supply M/M Jan	0.00%	0.30%	-0.20%
10:00	EUR	Eurozone CPI Estimate Y/Y Feb	0.00%	0.00%	0.30%
10:00	EUR	Eurozone CPI - Core Y/Y Feb A	0.00%	0.90%	1.00%
13:30	CAD	Current Account (CAD) Q4	0.00%	-16.8B	-\$16.21b
13:30	CAD	Industrial Product Price M/M Jan	0.00%	0.00%	-0.20%
13:30	CAD	Raw Materials Price Index M/M Jan	0.00%	0.00%	-5.00%
14:45	USD	Chicago PMI Feb	0	53.8	55.6
15:00	USD	Pending Home Sales M/M Jan	0.00%	0.90%	0.10%
00:00		00:00 0	0.00%	0.00%	0.00%



2016-Feb-29, 07:13	Анализи	(Kilian Signals 2016-Feb-29, 07:13) Вълновите анализи на основните валутни двойки са актуализирани за абонати. Регистрация
2016-Feb-29, 06:35	NIRP	(Kilian Signals 2016-Feb-29, 06:35) Негативните лихвени проценти може да влошат допълнително финансовото положение на петролните компании, които ще трябва да плащат лихва за депозитите си в банките, на фона на падащите цени на петрола и свиването на бизнеса. Link
2016-Feb-29, 06:29	EUR/USD	(Kilian Signals 2016-Feb-29, 06:29) Барклиз банк: тенденцията на евро-долар остава негативна
2016-Feb-29, 06:24	NZD/USD	(Kilian Signals 2016-Feb-29, 06:24) Кивито отвори с ценова дупка и спадна до 0,6564 от разочароващи данни
2016-Feb-29, 06:20	USD/JPY	(Kilian Signals 2016-Feb-29, 06:20) Долар-йена спадна с почти 120 пипса до 120,80 от големия спад на индексите в Азия
2016-Feb-29, 06:19	Азия	(Kilian Signals 2016-Feb-29, 06:19) Индексите на Китай се сринаха от липса на решения за стимулиране на икономиките на Г-20.
2016-Feb-29, 06:13	Индекси	(Kilian Signals 2016-Feb-29, 06:13) Индексът Доу Джоунс (Dow Jones) спадна с -57,32 пункта (-0,34 %) до 16 639,97. Индексът S&P 500 спадна с -3,65 пункта (-0,19 %) до 1948,05 пункта
2016-Feb-26, 14:53	AUD/USD	(Kilian Signals 2016-Feb-26, 14:53) AUD/USD (0.7197). Австралийският долар остава под натиск, възможен е спад до 0,7167 от закриване на къси позиции в EUR/AUD
2016-Feb-26, 14:41	S&P 500	(Kilian Signals 2016-Feb-26, 14:41) Индексът поскъпна до 1971,40 от положителните данни за САЩ. Риск от разширяване на печалбите през следващите седмици към 2060,00
2016-Feb-26, 14:31	EUR/USD	(Kilian Signals 2016-Feb-26, 14:31) Евро-долар спадна до 1,0952. Възможна е положителна реакция от закриване на къси позиции в EUR/AUD (1.5211)
2016-Feb-26, 13:51	EUR/USD	(Kilian Signals 2016-Feb-26, 13:51) Евро-долар (1.0983) остава под натиск от положителната ревизия на БВП на САЩ, възможно е задълбочаване на спада до 1,0959
2016-Feb-26, 13:45	САЩ	(Kilian Signals 2016-Feb-26, 13:45) БВП на САЩ за четвъртото тримесечие на 2015 г. беше ревизиран във възходяща посока, до +0,90 % при очаквано ниво от +0,50 % и предишно +0,70 %
2016-Feb-26, 13:21	EUR/USD	(Kilian Signals 2016-Feb-26, 13:21) Евро-долар (1.1013) остава под натиск от очакваното положително отваряне на американските борси след продължаващия ръст на петрола
2016-Feb-26, 10:54	AUD/CHF	(Kilian Signals 2016-Feb-26, 10:54) AUD/CHF (0.7151). Кросът теста зона на техническа подкрепа 0,7133-0,7144 (480&P18 MA)
2016-Feb-26, 10:42	Индекси	(Kilian Signals 2016-Feb-26, 10:42) Фючърсите на Доу Джоунс се покачват със 143 пункта, а на S&P 500 със 17,35 пункта, след като преодоляха 50 MA и задават положителен тон за американската сесия

Прогнози и коментари от Investing.com

Коментари от Daily FX

EUR/USD Technical Analysis: Partial Profit Booked on Short - bit.ly/1Reum9i

Euro May Fall Further as Soft CPI Hints More ECB Easing Ahead - bit.ly/1pjSils

AUD/USD Little-Changed as Company Profits Data Disappoints - bit.ly/21uCZr7

Oil, Copper Steady on Good US Data, Gold Flat into Eventful March - bit.ly/21uCY6B

Euro Sinks as Investors Await ECB Action - Nov/Dec 2015 Redux - bit.ly/21ui9lx

NZD/USD Drops as Weak Data Inspires RBNZ Rate Cut Bets - bit.ly/1SaTwL1

Japanese Yen Forecast to Gain until Status Quo Changes - bit.ly/1XQnhkA

Japanese Yen Forecast to Gain until Status Quo Changes - bit.ly/1XQnhkA

Japanese Yen Forecast to Gain until Status Quo Changes - bit.ly/1XQnhkA

Japanese Yen Forecast to Gain until Status Quo Changes - bit.ly/1XQnhkA

Dollar Gains as Market Chews Rate Expectations with NFPs Ahead - bit.ly/1UpJupV

Име	Вид	5 минути	15 минути	1 час	1 ден
EUR/USD	Moving Averages:	Strong Buy	Strong Buy	Neutral	Strong Sell
	1.0958 Indicators:	Strong Buy	Strong Buy	Strong Buy	Strong Sell
	Summary:	Strong Buy	Strong Buy	Buy	Strong Sell
GBP/USD	Moving Averages:	Buy	Strong Buy	Neutral	Strong Sell
	1.3904 Indicators:	Strong Buy	Strong Buy	Strong Buy	Strong Sell
	Summary:	Strong Buy	Strong Buy	Buy	Strong Sell
USD/JPY	Moving Averages:	Strong Sell	Strong Sell	Sell	Strong Sell
	112.9 Indicators:	Sell	Strong Sell	Strong Sell	Sell
	Summary:	Strong Sell	Strong Sell	Strong Sell	Strong Sell
USD/CHF	Moving Averages:	Strong Sell	Sell	Buy	Buy
	0.9957 Indicators:	Strong Sell	Strong Sell	Strong Sell	Strong Buy
	Summary:	Strong Sell	Strong Sell	Neutral	Strong Buy
AUD/USD	Moving Averages:	Strong Sell	Strong Sell	Strong Sell	Strong Sell
	0.7127 Indicators:	Strong Sell	Strong Sell	Sell	Buy
	Summary:	Strong Sell	Strong Sell	Strong Sell	Neutral
EUR/GBP	Moving Averages:	Sell	Strong Sell	Sell	Buy
	0.7881 Indicators:	Strong Sell	Strong Sell	Strong Sell	Strong Buy
	Summary:	Strong Sell	Strong Sell	Strong Sell	Strong Buy
USD/CAD	Moving Averages:	Strong Buy	Buy	Neutral	Strong Sell
	1.354 Indicators:	Strong Buy	Strong Buy	Buy	Strong Sell
	Summary:	Strong Buy	Strong Buy	Neutral	Strong Sell
NZD/USD	Moving Averages:	Neutral	Sell	Sell	Strong Sell
	0.6596 Indicators:	Buy	Strong Buy	Strong Sell	Strong Sell
	Summary:	Neutral	Neutral	Strong Sell	Strong Sell
EUR/JPY	Moving Averages:	Sell	Sell	Sell	Strong Sell
	123.71 Indicators:	Strong Buy	Strong Buy	Strong Sell	Strong Sell
	Summary:	Neutral	Neutral	Strong Sell	Strong Sell
EUR/CHF	Moving Averages:	Buy	Strong Buy	Neutral	Sell
	1.0909 Indicators:	Strong Buy	Strong Buy	Strong Buy	Strong Sell
	Summary:	Strong Buy	Strong Buy	Buy	Strong Sell

*Техническите индикатори описани в горната таблица са само за информация и не следва да се приемат като идея за търговия!

Нива на съпротива и подкрепа

Symbol	S3	S2	S1	Pivot Points	R1	R2	R3
EUR/USD	1.0935	1.0941	1.0946	1.0952	1.0958	1.0963	1.0969
USD/JPY	112.74	112.84	112.9	113	113.1	113.16	113.26
GBP/USD	1.3843	1.3863	1.3876	1.3896	1.3916	1.3929	1.3949
USD/CHF	0.9948	0.9953	0.9956	0.9961	0.9966	0.9969	0.9974
USD/CAD	1.3508	1.3516	1.352	1.3528	1.3536	1.354	1.3548
EUR/JPY	123.44	123.55	123.62	123.73	123.84	123.91	124.02
AUD/USD	0.7114	0.7121	0.7126	0.7133	0.714	0.7145	0.7152
USD/CNY	6.5474	6.5476	6.5476	6.5478	6.548	6.548	6.5482

Издателите на този бюлетин не носят отговорност от щети претърпени от тези, които го ползват поради грешна или недостатъчна информация. Не носим отговорност поради грешно разбрана информация. Сигналите в този документ са само с цел да ориентират потребителите, а не да бъдат следвани с цел инвестиции или печалба! Този бюлетин е с цел само и единствено да даде информация за парара и борсовите стоки. Всяка търговия носи риск от загуби! За търговски сигнали се обърнете към професионалисти.