



29.3.2016 09:59

USD/BGN Pivot

Res3	1.7599
Res2	1.7549
Res1	1.7533
Pivot	1.7499
Sup1	1.7483
Sup2	1.7449
Sup3	1.7399

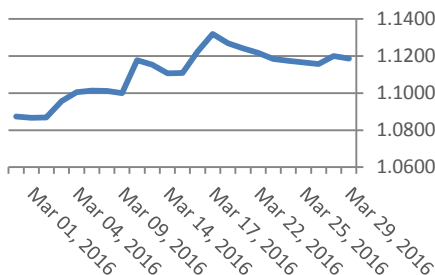
Цени на валути срещу български лев

Валута	Купува	Продава	Отваряне	Най-висока	Най-ниска	Промяна
USD/BGN	1.7419	1.7553	1.7516	1.7516	1.7466	-0.0017
EUR/BGN	1.9485	1.9635	1.9558	1.9560	1.9558	0.0001
GBP/BGN	2.4786	2.4976	2.4764	2.4899	2.4764	0.0047
CHF/BGN	1.7914	1.7929	1.7921	1.7921	1.7921	0.0000

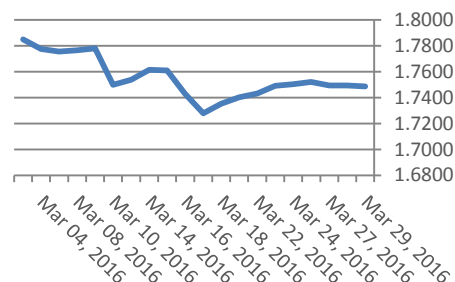
Volatility

USD/BGN 1 ден	0.96%
USD/BGN 7 дни	6.75%
USD/BGN 1 год.	107.23%

Курс EUR/USD



Курс USD/BGN



EUR/USD Pivot

Res3	1.1232
Res2	1.1213
Res1	1.1205
Pivot	1.1194
Sup1	1.1186
Sup2	1.1175
Sup3	1.1156

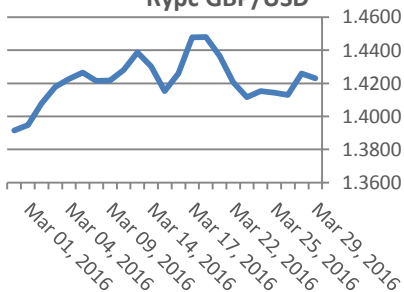
Цени на основните валути

Валута	Купува	Продава	Отваряне	Най-висока	Най-ниска	Промяна
EUR/USD	1.1187	1.1188	1.1197	1.1202	1.1183	-0.001
USD/JPY	113.61	113.63	113.45	113.73	113.23	0.17
GBP/USD	1.4230	1.4232	1.4255	1.4268	1.4219	-0.0024
USD/CHF	0.9744	0.9747	0.9737	0.9750	0.9735	0.0009
USD/CAD	1.3204	1.3207	1.3187	1.3208	1.3175	0.0018
EUR/JPY	127.09	127.12	127.00	127.23	126.81	0.11

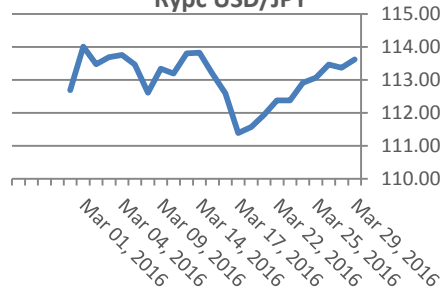
Volatility

EUR/USD 1 ден	0.61%
EUR/USD 7 дни	4.30%
EUR/USD 1 год.	68.23%

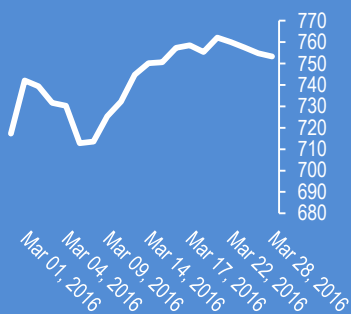
Курс GBP/USD



Курс USD/JPY



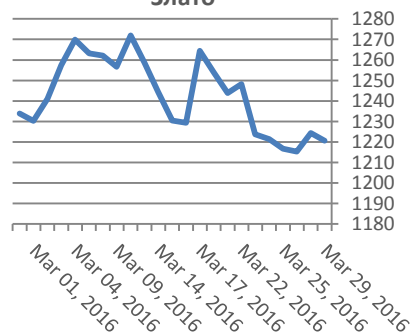
Google



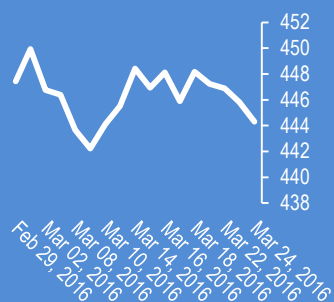
Метали

Метали	Цена	Промяна	Промяна в %
Злато	1,220.60	-1.4	-0.11%
Сребро	15.205	0.015	0.10%
Мед	2.229	-0.015	-0.67%
Платина	950.9	2	0.21%
Паладии	570.25	1.8	0.32%
Алуминий	1,498.00	18.75	1.27%

Злато



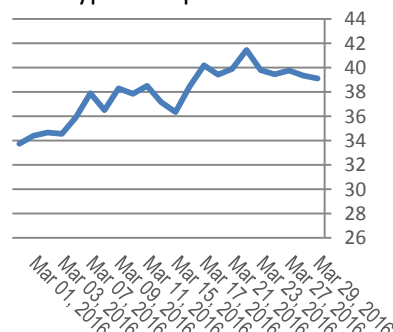
Софикс



Петрол и газ

Петрол и газ	Цена	Промяна	Промяна в %
Суров петрол	39.12	-0.27	-0.69%
Петрол "Brent"	40.51	-0.36	-0.88%
Природен газ	1.936	-0.003	-0.15%
Мазут	1.1877	-0.005	-0.42%

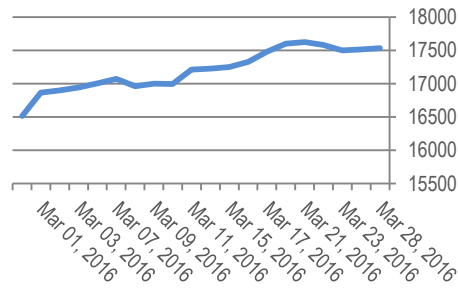
Суров петрол



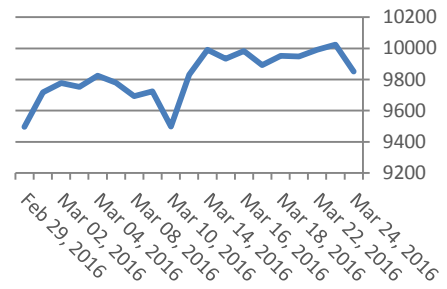
Стоки

Стоки	Цена	Промяна	Промяна в %
Царевица	371	0.5	0.13%
Пшеница	473.75	1.75	0.37%
Кафе	1,494.00	-22	0.82%
Говеда (живи)	125.18	-0.2	-0.16%
Захар	460.3	-6.3	-1.35%

Dow Jones index



DAX Index



Индекси	Цена	Предидшна	Най-висока	Промяна	Промяна %
Dow 30	17,535.39	17,583.81	17,493.03	19.66	0.0011
S&P 500	2,037.05	2,042.67	2,031.96	1.11	0.0005
Nasdaq	4,766.79	4,787.38	4,760.01	-6.72	-0.0014
SmallCap 2000	1,072.05	1,075.35	1,065.05	0	0
S&P 500 VIX	15.24	16.04	14.89	0.5	0.0339
S&P/TSX	13,390.19	13,395.51	13,277.21	32.08	0.0024
TR Canada 50	230.4	230.52	228.49	0	0
Bovespa	50,838.23	51,149.11	49,686.52	1180.84	0.0238
IPC	45,623.48	45,847.26	45,458.59	-24.09	-0.0005
DAX	9,851.35	9,977.99	9,845.37	-171.58	-0.0171
FTSE 100	6,106.48	6,199.11	6,090.03	-92.63	-0.0149
CAC 40	4,329.68	4,392.81	4,323.18	-94.3	-0.0213
Euro Stoxx 50	2,986.73	3,036.02	2,985.06	-55.69	-0.0183

EURIBORS 03-24-2016

Падеж	Процент
Euribor - 1 week	-0.35%
Euribor - 2 weeks	-0.34%
Euribor - 1 month	-0.33%
Euribor - 2 months	-0.28%
Euribor - 3 months	-0.24%
Euribor - 6 months	-0.13%
Euribor - 9 months	-0.07%
Euribor - 12 months	-0.01%

Лихвени % Централни банки

Federal Reserve (FED)	0.50%	Bank of Japan (BOJ)	-0.10%
European Central Bank (ECB)	0.00%	Central Bank of the Russian Fe	11.00%
Bank of England (BOE)	0.50%	Reserve Bank of India (RBI)	6.75%
Swiss National Bank (SNB)	-0.75%	People's Bank of China (PBOC)	4.35%
Reserve Bank of Australia (RBA)	2.00%	Central Bank of Brazil (BCB)	14.25%

USD Libor 03-24-2016

Падеж	Процент
Libor - 1 week	0.39%
Libor - 1 month	0.44%
Libor - 2 months	0.52%
Libor - 3 months	0.63%
Libor - 6 months	0.91%
Libor - 12 months	1.23%

Календар на икономическите данни за деня

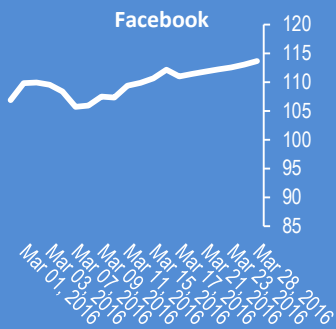
Час GMT	Валута	Събития	Текущо	Предвидено	Последно
23:30	JPY	Unemployment Rate Feb	3.30%	3.20%	3.20%
23:30	JPY	Household Spending Y/Y Feb	1.20%	-1.80%	-3.10%
23:50	JPY	Retail Trade Y/Y Feb	0.50%	1.60%	-0.10%
08:00	EUR	Eurozone M3 Y/Y Feb	0	5.00%	5.00%
12:30	CAD	Industrial Product Price M/M Feb	0	-0.20%	0.50%
14:00	USD	Consumer Confidence Mar	0	93.90	92.20
00:00	00:00	0	0	0	0.00%
00:00	00:00	0	0	0	0.00%
00:00	00:00	0	0	0	0.00%
00:00	00:00	0	0	0	0.00%
00:00	00:00	0	0	0	0.00%
00:00	00:00	0	0	0	0.00%
00:00	00:00	0	0	0	0.00%
00:00	00:00	0	0	0	0.00%
00:00	00:00	0	0	0	0.00%
00:00	00:00	0	0	0	0.00%

Български ДЦК

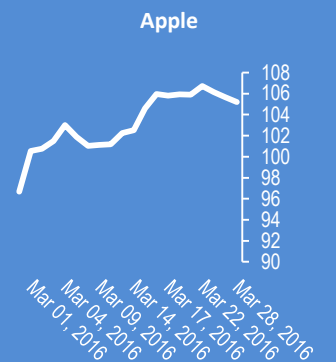
Падеж	Доходност %
1 месец	13.340
1 година	13.545
3 години	13.570
5 години	13.750
7 години	13.910
10 години	0.000

Новини от Kiliantrade.com

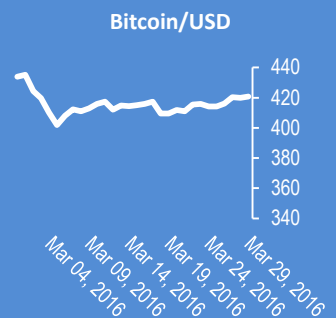
WWW.KILIANTRADE.COM



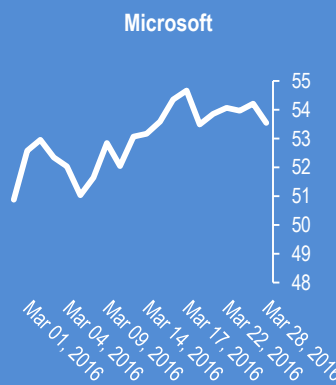
Facebook



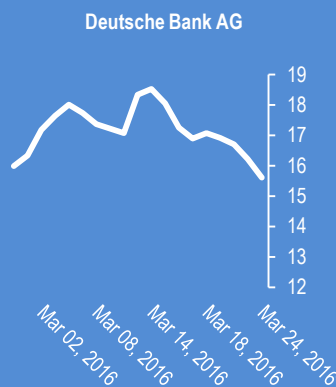
Apple



Bitcoin/USD



Microsoft



Deutsche Bank AG

2016-Mar-29, 06:54	Oil	(Kilian Signals 2016-Mar-29, 06:54) Цената на петрола може да спадне до \$30 според Барклиз от ликвидация на дълги позиции. Каква е вълновата перспектива ?
2016-Mar-29, 06:28	AUD/JPY	(Kilian Signals 2016-Mar-29, 06:28) AUD/JPY (85.65) отговори прецизно на очакванията. Възходяща вълна C е в ход. Вълнов анализ от 27 март ;
2016-Mar-29, 05:35	USD/JPY	(Kilian Signals 2016-Mar-29, 05:35) Долар-йена (113.60) се покачи според очакванията. Достигна целевата зона от 113,73
2016-Mar-29, 05:33	EUR/USD	(Kilian Signals 2016-Mar-29, 05:33) EUR/USD (1.1186). Акцентът е в потребителската инфлация в 12:00 ч.
2016-Mar-29, 05:28	Азиатска сеи	(Kilian Signals 2016-Mar-29, 05:28) Индексите в Азия са на червено
2016-Mar-29, 05:16	EUR/USD	(Kilian Signals 2016-Mar-29, 05:16) Вълновият анализ за 29 март е актуализиран за абонати
2016-Mar-29, 05:15	EUR/USD	(Kilian Signals 2016-Mar-29, 05:15) EUR/USD (1.1187) спадна от 1,1219
2016-Mar-29, 05:09	Индекси	(Kilian Signals 2016-Mar-29, 05:09) Индексът Доу Джоунс (Dow Jones) се покачи вчера с +19,66 пункта (+0,11 %) до 17 535,39. Индексът S&P 500 се покачи с +1,11 пункта (+0,05 %) до 2037,05 пункта
2016-Mar-28, 13:47	GBP/USD	(Kilian Signals 2016-Mar-28, 13:47) Паунд-долар проби отключващия фрактал на 1,4200 и поскъпна с 82 пипса до 1,4282. Евро-долар проби отключващия фрактал на 1,1180 и поскъпна с почти 30 пипса до 1,1209
2016-Mar-28, 13:37	Сервизи	(Kilian Signals 2016-Mar-28, 13:37) Ежедневни вълнови стратегии на база последни достижения на фракталния анализ
2016-Mar-28, 13:23	GBP/USD	(Kilian Signals 2016-Mar-28, 13:23) Паунд-долар (1.4239) проби отключващата бариера на 1,4200 и се ускори във възходяща посока
2016-Mar-28, 12:56	EUR/USD	(Kilian Signals 2016-Mar-28, 12:56) Евро-долар атакува отключващ фрактал в зоната към 1,1180
2016-Mar-28, 12:36	GBP/USD	(Kilian Signals 2016-Mar-28, 12:36) Паунд-долар (1.4195) атакува отключваща техническа бариера към 1,4200
2016-Mar-28, 07:41	USD/RUB	(Kilian Signals 2016-Mar-28, 07:41) Курсът (68.00) остава под пробитата техническа бариера. Негативен риск ; USD/RUB. The key support zone was broken. Downside risk pic.twitter.com/NuTRnHhsZQ— Kiliantrade.com (@AmcForex) March 22, 2016
2016-Mar-28, 06:37	Gold	(Kilian Signals 2016-Mar-28, 06:37) Високото ниво на териростична заплаха прави инвестициите в злато, сребро, платина и паладий привлекателни според Марк Фабер, а минната индустрия е в началото на бича фаза

Прогнози и коментари от Investing.com

Коментари от Daily FX

ASX 200 Heading Lower after Breach of Support - bit.ly/1UyzoED

Nikkei 225 Remains Range-Bound - bit.ly/1Uyzooh

NZD/USD Technical Analysis: Still Stuck in Choppy Range - bit.ly/1ZHH1bb

USD/CNH Technical Analysis: Long-Term Uptrend Resuming? - bit.ly/1TfyiMu

Japanese Yen Brushes Off Weaker-Than-Expected Employment Data - bit.ly/25tIVBk

Trading Video: Liquidity Returns, Dollar Slips and Risk Trends Uncertain you.tube/be/4H0hNYT_mo4?a

Strategy Video: Think Twice Before Abandoning Your Strategy you.tube/be/8CbJWXNqauM?a

Webinar: Fundamental Forecast - A Return of Liquidity, A Return of Fundamentals: you.tube/be/-6K7gDRSo64?a via @YouTube

USDOLLAR at Cross Roads Heading Into 2Q- Initial Support 11970 - bit.ly/1RFSt0G

COT-Small Traders Hold Largest AUD Long Position Since April 2013 - bit.ly/1RFglav

China's Market News: Energy Firms Start to Default on Debt - bit.ly/1MN7k8i

Име	Вид	5 минути	15 минути	1 час	1 ден
EUR/USD	Moving Averages:	Strong Sell	Strong Sell	Sell	Buy
	1.1187 Indicators:	Strong Sell	Strong Sell	Strong Sell	Buy
	Summary:	Strong Sell	Strong Sell	Strong Sell	Buy
GBP/USD	Moving Averages:	Sell	Neutral	Neutral	Sell
	1.4231 Indicators:	Buy	Strong Sell	Strong Sell	Strong Sell
	Summary:	Neutral	Sell	Sell	Strong Sell
USD/JPY	Moving Averages:	Strong Buy	Buy	Strong Buy	Neutral
	113.61 Indicators:	Buy	Buy	Strong Buy	Strong Buy
	Summary:	Strong Buy	Buy	Strong Buy	Buy
USD/CHF	Moving Averages:	Neutral	Neutral	Neutral	Strong Sell
	0.9746 Indicators:	Buy	Strong Buy	Strong Buy	Sell
	Summary:	Neutral	Buy	Buy	Strong Sell
AUD/USD	Moving Averages:	Strong Sell	Strong Sell	Sell	Buy
	0.7541 Indicators:	Strong Sell	Strong Sell	Strong Sell	Buy
	Summary:	Strong Sell	Strong Sell	Strong Sell	Buy
EUR/GBP	Moving Averages:	Sell	Strong Sell	Sell	Buy
	0.7861 Indicators:	Neutral	Buy	Strong Buy	Strong Buy
	Summary:	Neutral	Neutral	Neutral	Strong Buy
USD/CAD	Moving Averages:	Strong Buy	Strong Buy	Buy	Sell
	1.3205 Indicators:	Strong Buy	Strong Buy	Strong Buy	Sell
	Summary:	Strong Buy	Strong Buy	Strong Buy	Sell
NZD/USD	Moving Averages:	Sell	Neutral	Buy	Strong Buy
	0.6744 Indicators:	Strong Sell	Strong Sell	Strong Buy	Strong Buy
	Summary:	Strong Sell	Sell	Strong Buy	Strong Buy
EUR/JPY	Moving Averages:	Neutral	Neutral	Buy	Buy
	127.11 Indicators:	Sell	Strong Sell	Strong Buy	Strong Buy
	Summary:	Neutral	Sell	Strong Buy	Strong Buy
EUR/CHF	Moving Averages:	Strong Sell	Strong Sell	Strong Sell	Strong Sell
	1.0903 Indicators:	Sell	Strong Sell	Strong Sell	Strong Sell
	Summary:	Strong Sell	Strong Sell	Strong Sell	Strong Sell

*Техническите индикатори описани в горната таблица са само за информация и не следва да се приемат като идея за търговия!

Нива на съпротива и подкрепа

Name	S3	S2	S1	Pivot Points	R1	R2	R3
EUR/USD	1.1179	1.1182	1.1184	1.1187	1.119	1.1192	1.1195
USD/JPY	113.45	113.5	113.54	113.59	113.64	113.68	113.73
GBP/USD	1.421	1.4216	1.4221	1.4227	1.4233	1.4238	1.4244
USD/CHF	0.974	0.9742	0.9744	0.9746	0.9748	0.975	0.9752
USD/CAD	1.3187	1.3192	1.3195	1.32	1.3205	1.3208	1.3213
EUR/JPY	126.92	126.98	127.03	127.09	127.15	127.2	127.26
AUD/USD	0.7525	0.7532	0.7537	0.7544	0.7551	0.7556	0.7563
USD/CNY	6.4866	6.4887	6.4901	6.4922	6.4943	6.4957	6.4978

Издателите на този бюлетин не носят отговорност от щети претърпени от тези, които го ползват поради грешна или недостатъчна информация. Не носим отговорност поради грешно разбрана информация. Сигналите в този документ са само с цел да ориентират потребителите, а не да бъдат следвани с цел инвестиции или печалба! Този бюлетин е с цел само и единствено да даде информация за парара и борсовите стоки. Всяка търговия носи риск от загуби! За търговски сигнали се обърнете към професионалисти.