



29.6.2016 10:17

## USD/BGN Pivot

Res3	1.7861
Res2	1.7761
Res1	1.7714
<b>Pivot</b>	<b>1.7661</b>
Sup1	1.7614
Sup2	1.7561
Sup3	1.7461

## Volatility

USD/BGN 1 ден	1.51%
USD/BGN 7 дни	10.59%
USD/BGN 1 год.	168.09%

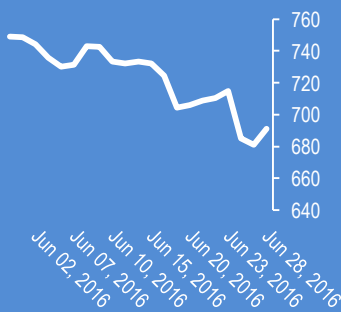
## EUR/USD Pivot

Res3	1.1130
Res2	1.1098
Res1	1.1081
<b>Pivot</b>	<b>1.1066</b>
Sup1	1.1049
Sup2	1.1034
Sup3	1.1002

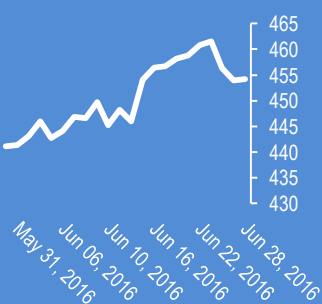
## Volatility

EUR/USD 1 ден	0.98%
EUR/USD 7 дни	6.86%
EUR/USD 1 год.	108.93%

## Google



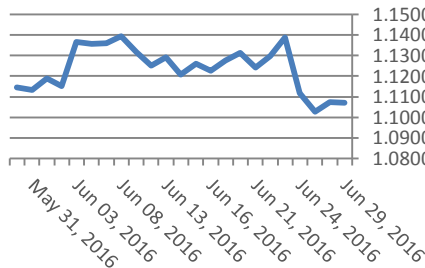
## Софикс



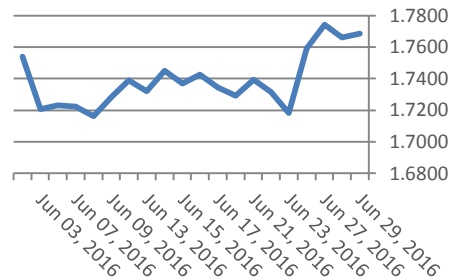
## Цени на валути срещу български лев

Валута	Купува	Продава	Отваряне	Най-висока	Най-ниска	Промяна
USD/BGN	1.7585	1.7785	1.7667	1.7708	1.7608	0.0010
EUR/BGN	1.9484	1.9634	1.9559	1.9596	1.9490	0.0000
GBP/BGN	2.3441	2.3621	2.3573	2.3651	2.3467	-0.0018
CHF/BGN	1.7914	1.7929	1.7921	1.7921	1.7921	0.0000

## Курс EUR/USD



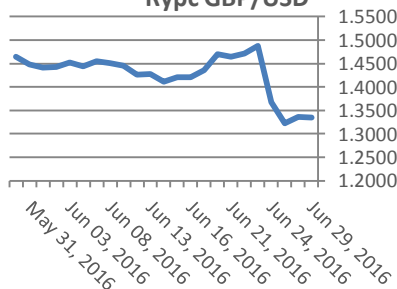
## Курс USD/BGN



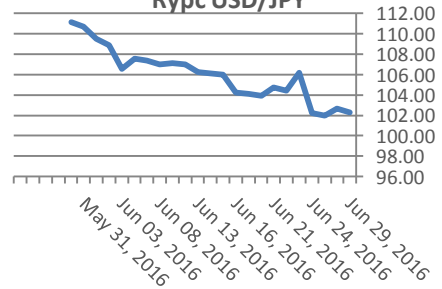
## Цени на основните валути

Валута	Купува	Продава	Отваряне	Най-висока	Най-ниска	Промяна
EUR/USD	1.1071	1.1073	1.1065	1.1082	1.105	0.0007
USD/JPY	102.30	102.33	102.77	102.78	102.18	-0.46
GBP/USD	1.3358	1.3362	1.3346	1.3371	1.3289	0.0014
USD/CHF	0.9814	0.9814	0.9819	0.9821	0.9800	-0.0005
USD/CAD	1.3019	1.3021	1.3026	1.3043	1.3009	-0.0006
EUR/JPY	113.28	113.28	113.71	113.85	112.94	-0.43

## Курс GBP/USD

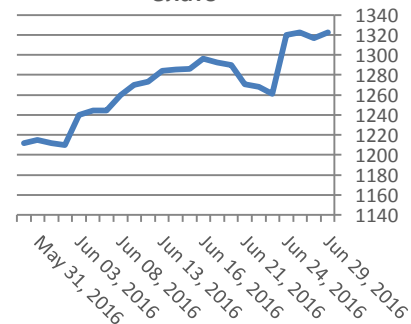


## Курс USD/JPY



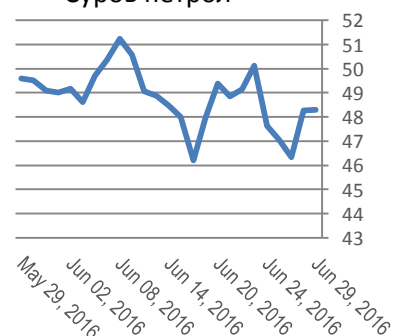
Метали	Цена	Промяна	Промяна в %
Злато	1,320.90	-3.8	-0.29%
Сребро	17.74	-0.026	-0.45%
Мед	2.158	0.029	-0.15%
Платина	984.15	1.3	1.36%
Паладии	561.5	5.17	0.13%
Алуминий	1,611.25	12.5	0.78%

## Злато



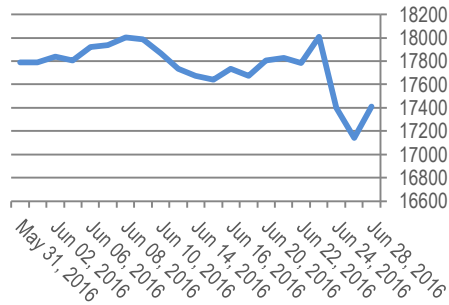
Петрол и газ	Цена	Промяна	Промяна в %
Суров петрол	47.08	0.75	1.62%
Петрол "Brent"	48.47	0.7	1.47%
Природен газ	2.76	0.004	0.15%
Мазут	1.46	0.0095	0.66%

## Суров петрол

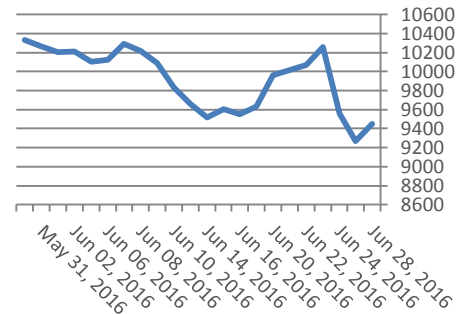


Стоки	Цена	Промяна	Промяна в %
Царевица	392	3.12	0.80%
Пшеница	461.00	1.75	0.38%
Кафе	1,637.00	-51	-3.02%
Говеда (живи)	111.85	0.97	0.88%
Захар	532.3	-3.45	-0.64%

Dow Jones index



DAX Index



Индекси	Цена	Прецишна	Най-висока	Промяна	Промяна %
Dow 30	17,409.72	17,409.72	17,190.51	269.48	0.0157
S&P 500	2,036.09	2,036.09	2,006.67	35.55	0.0178
Nasdaq	4,691.87	4,692.98	4,643.93	97.42	0.0212
SmallCap 2000	1,107.49	1,111.21	1,098.17	18.97	0.0174
S&P 500 VIX	18.75	22.07	18.75	-5.1	-0.2138
S&P/TSX	13,842.69	13,869.20	13,745.59	152.9	0.0112
TR Canada 50	233.58	234.06	232.87	0	0
Bovespa	50,006.56	50,301.43	49,252.12	761.03	0.0155
IPC	44,714.54	44,960.89	44,297.59	432.51	0.0098
DAX	9,447.28	9,554.41	9,419.38	178.62	0.0193
FTSE 100	6,140.39	6,170.26	5,982.20	158.19	0.0264
CAC 40	4,088.85	4,119.08	4,059.90	104.13	0.0261
Euro Stoxx 50	2,753.91	2,790.15	2,723.53	56.47	0.0209

## EURIBORS 06-27-2016

Падеж	Процент
Euribor - 1 week	-0.37%
Euribor - 2 weeks	-0.37%
Euribor - 1 month	-0.36%
Euribor - 2 months	-0.32%
Euribor - 3 months	-0.28%
Euribor - 6 months	-0.18%
Euribor - 9 months	-0.11%
Euribor - 12 month:	-0.05%

## USD Libor 06-27-2016

Падеж	Процент
Libor - 1 week	0.43%
Libor - 1 month	0.46%
Libor - 2 months	0.53%
Libor - 3 months	0.63%
Libor - 6 months	0.89%
Libor - 12 months	1.20%

## Български ДЦК

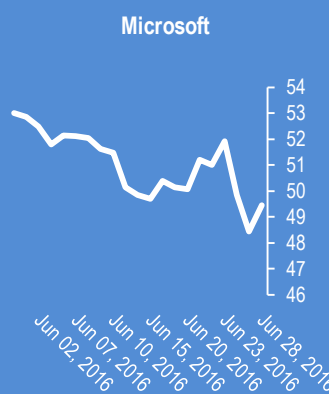
Падеж	Доходност %
1 месец	-0.390
1 година	0.142
3 години	0.700
5 години	1.297
7 години	1.999
10 години	2.600

## Лихвени % Централни банки

Federal Reserve (FED)	0.50%	Bank of Japan (BOJ)	-0.10%
European Central Bank (ECB)	0.00%	Central Bank of the Russian F	10.50%
Bank of England (BOE)	0.50%	Reserve Bank of India (RBI)	6.50%
Swiss National Bank (SNB)	-0.75%	People's Bank of China (PBOC)	4.35%
Reserve Bank of Australia (RBA)	1.75%	Central Bank of Brazil (BCB)	14.25%

## Календар на икономическите данни за деня

Час GMT	Валута	Събития	Текущо	Предвидено	Последно
23:50	JPY	Retail Trade Y/Y May	-1.90%	-1.60%	-0.90%
06:00	EUR	German GfK Consumer Sentiment Jul	10.10	9.80	9.80
06:00	CHF	UBS Consumption Indicator May	1.35	0.00	1.47
06:00	GBP	Nationwide House Prices M/M Jun	0.20%	0.10%	0.20%
08:30	GBP	Mortgage Approvals May	0.00%	65K	66K
08:30	GBP	M4 Money Supply M/M May	0.00%	0.10%	-0.10%
09:00	EUR	Eurozone Business Climate Indicator Jun	0.00	0.26	0.26
09:00	EUR	Eurozone Economic Confidence Jun	0.00	104.70	104.70
09:00	EUR	Eurozone Industrial Confidence Jun	0.00	-3.40	-3.60
09:00	EUR	Eurozone Services Confidence Jun	0.00	11.00	11.30
09:00	EUR	Eurozone Consumer Confidence Jun F	0.00	-7.30	-7.30
12:00	EUR	German CPI M/M Jun P	0.00%	0.20%	0.30%
12:00	EUR	German CPI Y/Y Jun P	0.00%	40.00%	0.10%
12:30	USD	Personal Income May	0.00%	0.30%	0.40%
12:30	USD	Personal Spending May	0.00%	0.40%	1.00%
12:30	USD	PCE Deflator M/M May	0.00%	0.20%	0.30%
12:30	USD	PCE Deflator Y/Y May	0.00%	0.00%	1.10%
12:30	USD	PCE Core M/M May	0.00%	0.10%	0.20%
12:30	USD	PCE Core Y/Y May	0.00%	0.00%	1.60%
14:00	USD	Pending Home Sales M/M May	0.00%	-2.00%	5.10%



2016-Jun-29, 05:13	GB	(Kilian Signals 2016-Jun-29, 05:13) &nbsp;&nbsp;&nbsp;Рейтинговите агенции предупреждават за ново намаляване на рейтинги във Великобритания. CNBC
2016-Jun-29, 05:11	GB	(Kilian Signals 2016-Jun-29, 05:11) &nbsp;&nbsp;&nbsp;Рейтинговата агенция Мудис намали рейтинга на 8 от 12 банки според CNBC. Перспективата на Барклиз банк, HSBC, Сантандер и TSB Bank беше намалена до негативна от стабилна. Агенцията намали перспективата на държавни несекюризирани облигации до негативна от стабилна
2016-Jun-29, 05:01	EUR/USD	(Kilian Signals 2016-Jun-29, 05:01) Вълновият анализ за 29 юни е актуализиран за абонати
2016-Jun-29, 05:00	Индекси	(Kilian Signals 2016-Jun-29, 05:00) &nbsp;&nbsp;&nbsp;Индексът Доу Джоунс (Dow Jones) се покачи с +269,48 &nbsp;&nbsp;&nbsp;пункта (+1,57%) до 17 409,72. Индексът S&P 500 се покачи с +35,55 &nbsp;&nbsp;&nbsp;пункта (+1,78 %) до 2036,09 &nbsp;&nbsp;&nbsp;пункта
2016-Jun-27, 15:40	Brent	(Kilian Signals 2016-Jun-27, 15:40) &nbsp;&nbsp;&nbsp;Брентът (\$47.25) се отблъсна от ценовия канал и доближава ценовата цел на \$46.88. Модел от 21 юни
2016-Jun-27, 15:34	EUR/USD	(Kilian Signals 2016-Jun-27, 15:34) &nbsp;&nbsp;&nbsp;Вълновият анализ е актуализиран за абонати
2016-Jun-27, 13:44	EUR/USD	(Kilian Signals 2016-Jun-27, 13:44) &nbsp;&nbsp;&nbsp;Евро-долар (1.1005) &nbsp;&nbsp;&nbsp;изгражда временна дънна база
2016-Jun-27, 10:48	Облигации	(Kilian Signals 2016-Jun-27, 10:48) &nbsp;&nbsp;&nbsp;Застраховката срещу фалит на корпоративни облигации в Европа скочи до най-високо ниво от 5 месеца. Bloomberg
2016-Jun-27, 10:44	EC	(Kilian Signals 2016-Jun-27, 10:44) &nbsp;&nbsp;&nbsp;ЕС е извън контрол след Брексит е заявила Меркел пред Консервативната партия на Германия. Reuters
2016-Jun-27, 10:41	EasyJet	(Kilian Signals 2016-Jun-27, 10:41) &nbsp;&nbsp;&nbsp;Акциите на EasyJet спадат с -18,35 % от опасения за спад на печалбата
2016-Jun-27, 10:38	GBP	(Kilian Signals 2016-Jun-27, 10:38) &nbsp;&nbsp;&nbsp;Паунд-долар спадна до най-ниско ниво от 31 години -1,3191
2016-Jun-27, 10:35	Банки	(Kilian Signals 2016-Jun-27, 10:35) &nbsp;&nbsp;&nbsp;Акциите на английските банки RBS &nbsp;&nbsp;&nbsp;и Барклиз банк бяха спрени от търговия. Акциите на RBS спаднаха с -15%, а на Барклиз с -10,3 %. The Independent
2016-Jun-27, 06:32	FTSE100	(Kilian Signals 2016-Jun-27, 06:32) FTSE100. After fake recovery the most exciting drop is expected pic.twitter.com/jpHjKeLUPp&mdash; Kiliantrade.com (@AmcForex) June 26, 2016
2016-Jun-27, 06:17	FTSE100	(Kilian Signals 2016-Jun-27, 06:17) &nbsp;&nbsp;&nbsp;Фючърсите на индекса на Великобритания -FTSE100 спадат с 1,9 %, паунда остава под натиск преди &nbsp;&nbsp;&nbsp;доклада на министъра на финансите Осбърн, който се очаква да определи финансовите рискове пред държавата от излизането от ЕС
2016-Jun-27, 04:52	GBP/USD	(Kilian Signals 2016-Jun-27, 04:52) &nbsp;&nbsp;&nbsp;Паунд-долар спадна до 1,3353

Прогнози и коментари от Investing.com

Коментари от Daily FX

Gold and Yen May Continue to Shine in Post-Brexit World - bit.ly/28Z1ODV

Building a Post-Brexit Trading Plan - bit.ly/28YNJ9E

AUD/USD Retests the Brexit Low - bit.ly/28YNT09

COT-Fresh Record for Speculative Gold Longs - bit.ly/28YsXae

US DOLLAR Technical Analysis: Let The USD Pain Trade Begin? - bit.ly/28Y5Xej

China's Market News: Spokesman Addresses China-UK Relationship After Brexit - bit.ly/28Y6lJB

EUR/USD Retail Sentiment Flips; Dovish ECB Rhetoric to Fuel Losses - bit.ly/28Y62i1

WTI Crude Oil Price Forecast: Brexit Risk-Off; Knocks Oil Off Its Pedestal - bit.ly/28Y62Pd

Forex : EUR/USD Retail Sentiment Flips; Dovish ECB Rhetoric to Fuel Losses: youtu.be/c4XCN1Rob5k?a via @YouTube

The Brexit Aftermath #150; Technical Outlook into the Month/Quarter Close - bit.ly/28Y1ZST

Forex Webinar: The Brexit Aftermath–Technical Outlook into the Month/Quarter Close: youtu.be/V1u1hHn0\_wA?a via @YouTube

Име	Вид	5 минути	15 минути	1 час	1 ден
EUR/USD	Moving Averages:	Strong Buy	Strong Buy	Buy	Sell
	1.1071 Indicators:	Strong Buy	Buy	Strong Buy	Strong Sell
	Summary:	Strong Buy	Strong Buy	Strong Buy	Strong Sell
GBP/USD	Moving Averages:	Strong Buy	Strong Buy	Buy	Strong Sell
	1.3361 Indicators:	Strong Buy	Strong Buy	Buy	Strong Sell
	Summary:	Strong Buy	Strong Buy	Buy	Strong Sell
USD/JPY	Moving Averages:	Neutral	Sell	Strong Sell	Sell
	102.31 Indicators:	Strong Buy	Sell	Strong Sell	Strong Sell
	Summary:	Buy	Sell	Strong Sell	Strong Sell
USD/CHF	Moving Averages:	Buy	Strong Buy	Strong Buy	Strong Buy
	0.9815 Indicators:	Strong Buy	Strong Buy	Strong Buy	Strong Buy
	Summary:	Strong Buy	Strong Buy	Strong Buy	Strong Buy
AUD/USD	Moving Averages:	Buy	Buy	Sell	Sell
	0.7398 Indicators:	Strong Buy	Strong Sell	Strong Buy	Neutral
	Summary:	Strong Buy	Neutral	Neutral	Neutral
EUR/GBP	Moving Averages:	Strong Sell	Strong Sell	Sell	Strong Buy
	0.8286 Indicators:	Strong Sell	Strong Sell	Sell	Strong Buy
	Summary:	Strong Sell	Strong Sell	Sell	Strong Buy
USD/CAD	Moving Averages:	Strong Sell	Strong Sell	Sell	Buy
	1.302 Indicators:	Strong Sell	Buy	Strong Sell	Strong Buy
	Summary:	Strong Sell	Neutral	Strong Sell	Strong Buy
NZD/USD	Moving Averages:	Strong Buy	Strong Buy	Buy	Buy
	0.7079 Indicators:	Strong Buy	Buy	Strong Buy	Sell
	Summary:	Strong Buy	Strong Buy	Strong Buy	Neutral
EUR/JPY	Moving Averages:	Buy	Buy	Sell	Sell
	113.27 Indicators:	Strong Buy	Buy	Strong Sell	Strong Sell
	Summary:	Strong Buy	Buy	Strong Sell	Strong Sell
EUR/CHF	Moving Averages:	Strong Buy	Strong Buy	Strong Buy	Sell
	1.0867 Indicators:	Strong Buy	Strong Buy	Strong Buy	Buy
	Summary:	Strong Buy	Strong Buy	Strong Buy	Neutral

\*Техническите индикатори описани в горната таблица са само за информация и не следва да се приемат като идея за търговия!

Нива на съпротива и подкрепа

Name	S3	S2	S1	Pivot Points	R1	R2	R3
EUR/USD	1.1048	1.1052	1.1055	1.1059	1.1063	1.1066	1.107
USD/JPY	101.77	101.84	101.89	101.96	102.03	102.08	102.15
GBP/USD	1.3267	1.328	1.3287	1.33	1.3313	1.332	1.3333
USD/CHF	0.9759	0.9764	0.9766	0.9771	0.9776	0.9778	0.9783
USD/CAD	1.2977	1.2985	1.299	1.2998	1.3006	1.3011	1.3019
EUR/JPY	112.51	112.61	112.67	112.77	112.87	112.93	113.03
AUD/USD	0.7368	0.7378	0.7385	0.7395	0.7405	0.7412	0.7422
USD/CNY	6.6476	6.6479	6.6481	6.6484	6.6487	6.6489	6.6492

Издателите на този бюлетин не носят отговорност от щети претърпени от тези, които го ползват поради грешна или недостатъчна информация. Не носим отговорост поради грешно разбрана информация. Сигналите в този документ са само с цел да ориентират потребителите, а не да бъдат следвани с цел инвестиции или печалба! Този бюлетин е с цел само и единствено да даде информация за парара и борсовите стоки. Всяка търговия носи риск от загуби! За търговски сигнали се обърнете към професионалисти.