



29.7.2016 09:13

USD/BGN Pivot

Res3	1.7726
Res2	1.7689
Res1	1.7674
Pivot	1.7652
Sup1	1.7637
Sup2	1.7615
Sup3	1.7578

Volatility

USD/BGN 1 ден	0.62%
USD/BGN 7 дни	4.36%
USD/BGN 1 год.	69.22%

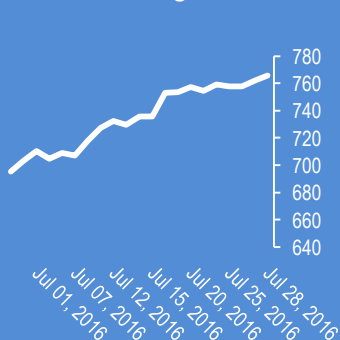
EUR/USD Pivot

Res3	1.1130
Res2	1.1106
Res1	1.1092
Pivot	1.1082
Sup1	1.1068
Sup2	1.1058
Sup3	1.1034

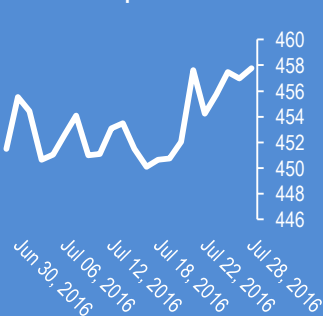
Volatility

EUR/USD 1 ден	0.40%
EUR/USD 7 дни	2.80%
EUR/USD 1 год.	44.47%

Google



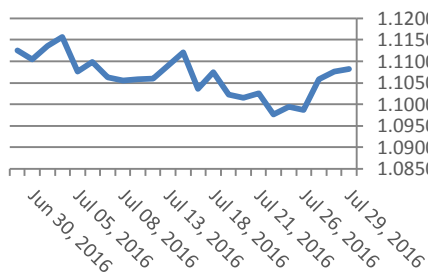
Софикс



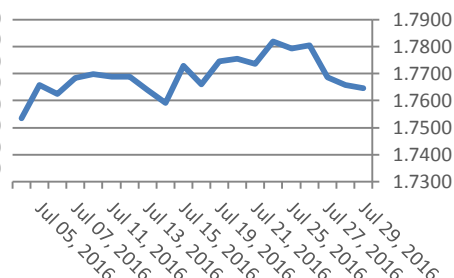
Цени на валути срещу български лев

Валута	Купува	Продава	Отваряне	Най-висока	Най-ниска	Промяна
USD/BGN	1.7592	1.7727	1.7660	1.7666	1.7629	0.0000
EUR/BGN	1.9485	1.9635	1.9564	1.9565	1.9558	-0.0002
GBP/BGN	2.3177	2.3356	2.3246	2.3298	2.3212	0.0009
CHF/BGN	1.7914	1.7929	1.7921	1.7921	1.7921	0.0000

Курс EUR/USD



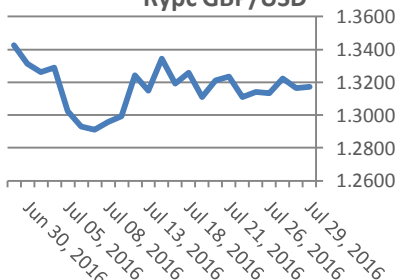
Курс USD/BGN



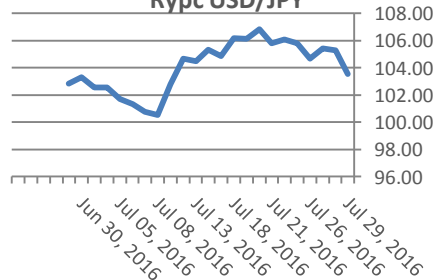
Цени на основните валути

Валута	Купува	Продава	Отваряне	Най-висока	Най-ниска	Промяна
EUR/USD	1.1080	1.1081	1.1077	1.1097	1.1073	0.0003
USD/JPY	103.66	103.67	105.27	105.65	102.72	-1.61
GBP/USD	1.3174	1.3176	1.3164	1.3214	1.3150	0.0011
USD/CHF	0.9798	0.9800	0.9808	0.9810	0.9772	-0.0009
USD/CAD	1.3153	1.3156	1.3156	1.3167	1.3133	-0.0001
EUR/JPY	114.84	114.87	116.62	116.92	113.96	-1.76

Курс GBP/USD



Курс USD/JPY



Метали

Метали	Цена	Промяна	Промяна в %
Злато	1,343.45	2.25	0.17%
Сребро	20.267	0.075	0.11%
Мед	2.2	-0.016	0.37%
Платина	1,145.70	7.15	-0.72%
Паладии	703.02	4.79	0.63%
Алуминий	1,609.00	2.25	0.14%

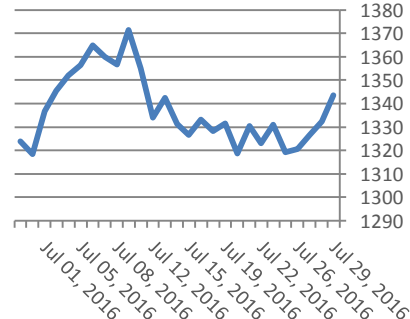
Петрол и газ

Петрол и газ	Цена	Промяна	Промяна в %
Суров петрол	41.01	-0.13	-0.32%
Петрол "Brent"	43.13	-0.1	-0.23%
Природен газ	2.86	0	0.00%
Мазут	1.30	-0.001	-0.08%

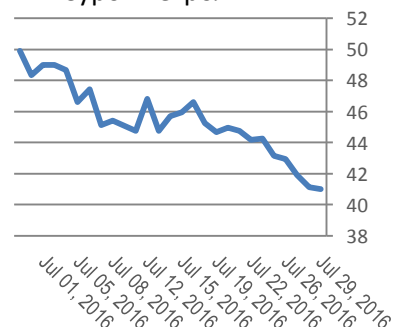
Стоки

Стоки	Цена	Промяна	Промяна в %
Царевица САЩ	331.75	1	0.30%
Пшеница САЩ	411.00	1.88	0.46%
Кафе САЩ	142.32	1.2	0.85%
Говеда (живи)	113.11	-0.84	-0.74%
ЗахарСАЩ	18.81	-0.26	-1.36%

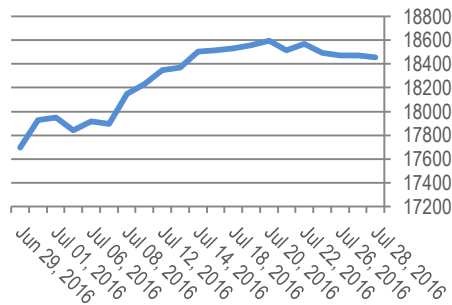
Злато



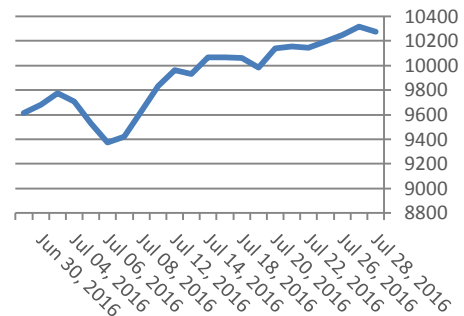
Суров петрол



Dow Jones index



DAX Index



Индекси	Цена	Прецишна	Най-висока	Промяна	Промяна %
Dow 30	18,456.35	18,483.26	18,368.82	-15.82	-0.0009
S&P 500	2,170.06	2,172.85	2,159.74	3.48	0.0016
Nasdaq	5,154.98	5,160.16	5,130.75	15.17	0.003
SmallCap 2000	1,216.61	1,220.96	1,214.02	-3.8	-0.0031
S&P 500 VIX	12.72	13.52	12.36	-0.11	-0.0086
S&P/TSX	14,552.72	14,571.56	14,499.48	6.18	0.0004
TR Canada 50	244.74	245.07	243.79	0	0
Bovespa	56,667.12	56,853.32	55,992.71	-185.72	-0.0033
IPC	46,833.87	46,872.12	46,402.51	21.8	0.0005
DAX	10,274.93	10,381.90	10,264.39	-44.62	-0.0043
FTSE 100	6,721.06	6,762.72	6,718.90	-29.37	-0.0044
CAC 40	4,420.58	4,474.67	4,420.58	-26.38	-0.0059
Euro Stoxx 50	2,973.73	3,007.34	2,969.49	-25.75	-0.0086

EURIBORS 07-27-2016

Падеж	Процент
Euribor - 1 week	-0.38%
Euribor - 2 weeks	-0.37%
Euribor - 1 month	-0.37%
Euribor - 2 months	-0.33%
Euribor - 3 months	-0.30%
Euribor - 6 months	-0.19%
Euribor - 9 months	-0.12%
Euribor - 12 month:	-0.05%

USD Libor 07-27-2016

Падеж	Процент
Libor - 1 week	0.44%
Libor - 1 month	0.50%
Libor - 2 months	0.60%
Libor - 3 months	0.75%
Libor - 6 months	1.09%
Libor - 12 months	1.41%

Български ДЦК

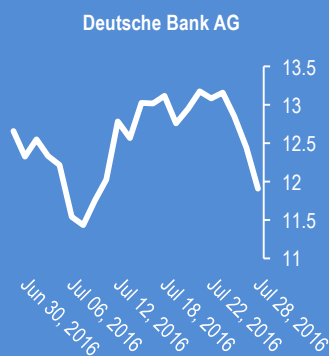
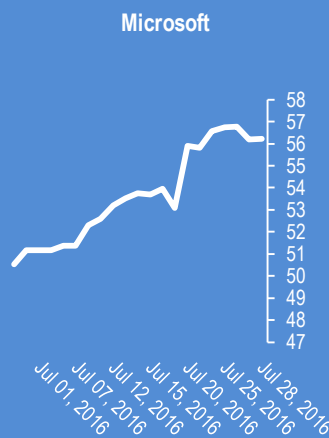
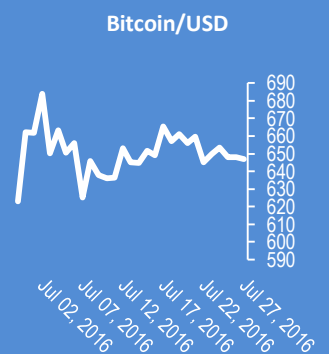
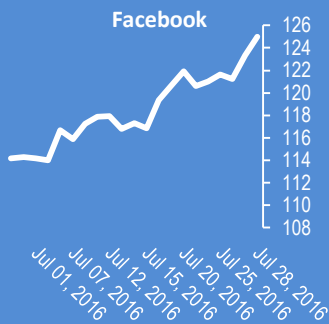
Падеж	Доходност %
1 месец	-0.322
1 година	0.095
3 години	0.043
5 години	0.481
7 години	1.229
10 години	0.908

Лихвени % Централни банки

Federal Reserve (FED)	0.50%	Bank of Japan (BOJ)	-0.10%
European Central Bank (ECB)	0.00%	Central Bank of the Russian F	10.50%
Bank of England (BOE)	0.50%	Reserve Bank of India (RBI)	6.50%
Swiss National Bank (SNB)	-0.75%	People's Bank of China (PBOC)	4.35%
Reserve Bank of Australia (RBA)	1.75%	Central Bank of Brazil (BCB)	14.25%

Календар на икономическите данни за деня

Час GMT	Валута	Събития	Текущо	Предвидено	Последно
00:00	JPY	BOJ Monetary Policy Statement	0.0%	0.0%	0.0%
22:45	NZD	Building Permits M/M Jun	16.3%	0.0%	-0.9%
23:05	GBP	GfK Consumer Confidence Jul	- 12.00	- 7.00	- 9.00
23:30	JPY	Jobless Rate Jun	3.1%	3.2%	3.2%
23:30	JPY	Household Spending Y/Y Jun	-2.2%	-0.4%	-1.1%
23:30	JPY	National CPI Core Y/Y Jun	-0.5%	-0.4%	-0.4%
23:30	JPY	Tokyo CPI Core Y/Y Jul	-0.4%	-0.4%	-0.5%
23:50	JPY	Industrial Production M/M Jun P	1.9%	0.6%	-2.6%
23:50	JPY	Retail Trade Y/Y Jun	-1.4%	-1.2%	-1.9%
01:00	NZD	NBNZ Business Confidence Jul	16.00	-	20.20
01:30	AUD	PPI Q/Q Q2	0.1%	0.2%	-0.2%
05:00	JPY	Housing Starts Y/Y Jun	-2.5%	-2.8%	9.8%
05:30	EUR	French GDP Q/Q Q2 A	0.0%	0.2%	0.6%
07:00	CHF	KOF Leading Indicator Jul	-	101.6	102.4
08:30	GBP	Mortgage Approvals Jun	0.0%	66K	67.0k
08:30	GBP	M4 Money Supply M/M Jun	0.0%	0.4%	1.2%
09:00	EUR	Eurozone Unemployment Rate Jun	0.0%	10.1%	10.1%
09:00	EUR	Eurozone CPI Estimate Y/Y Jul	0.0%	0.1%	0.1%
09:00	EUR	Eurozone CPI - Core Y/Y Jul A	0.0%	0.9%	0.9%
09:00	EUR	Eurozone GDP Q/Q Q2 A	0.0%	0.3%	0.6%



2016-Jul-29, 05:34	EUR/USD - €	(Kilian Signals 2016-Jul-29, 05:34)
2016-Jul-29, 05:32	Акцентът д	(Kilian Signals 2016-Jul-29, 05:32) Акцентът днес: БВП на САЩ в 15:30 ч. Очакванията са за ръст с 2,6 % спрямо 1,1 % през първото тримесечие
2016-Jul-29, 05:15	Долар-йена	(Kilian Signals 2016-Jul-29, 05:15) Долар-йена спадна до 102,70, евро-йена спадна до 113,90, след като ЦБ на Япония остави лихвата без промяна - 0,1 %., а покупките на облигации на 80 трлн. йени.
2016-Jul-29, 05:06	Индекси	(Kilian Signals 2016-Jul-29, 05:06) Индексът Доу Джоунс (Dow Jones) спадна със -15.82 пункта (-0,09 %) до 18 456.35. Индексът S&P 500 се покачи с +3,48 пункта (+0,16 %) до 2170,06 пункта
2016-Jul-28, 11:42	Евро-йена €	(Kilian Signals 2016-Jul-28, 11:42) EUR/JPY. Negative outlook pic.twitter.com/TIRkl4ewCS — Kiliantrade.com (@AmcForex) July 28, 2016
2016-Jul-28, 11:10	Евро-долар	(Kilian Signals 2016-Jul-28, 11:10) Евро-долар тества подкрепата на 1,1080. Възможен е нов тест на 1,1127
2016-Jul-28, 11:05	Топ събити	(Kilian Signals 2016-Jul-28, 11:05) Топ събитието на месеца - решението на ЦБ на Япония утре, което ще предизвика големи пазарни движения. Очакванията са за стимули от 7 трлн. долара или 1,5 % от БВП, което в случай, че не стане факт ще има шокос негативен ефект върху пазарите
2016-Jul-28, 10:49	Акциите на	(Kilian Signals 2016-Jul-28, 10:49) Акциите на Go Pro скачат на премаркета от ръстта на приходите за второто тримесечие с 221 млн. долара при очакван ръст от 194 млн. долара
2016-Jul-28, 10:47	САЩ преми	(Kilian Signals 2016-Jul-28, 10:47) САЩ преминаха червената линия според високопоставен дипломат от Северна Корея, а поставянето на лидера Ким Чен Ун в списъка със санкции на лица, обвинени в нарушаване на човешки права заедно със Садам Хюсеин, Башар Асад, Робърт Мугабе и Муамар Кадафи е декларация за война. Източник: CNBC
2016-Jul-28, 08:20	Сервизи	(Kilian Signals 2016-Jul-28, 08:20) Персонално консултиране и обучение. Търговски сигнали
2016-Jul-28, 08:19	CAD/CHF е r	(Kilian Signals 2016-Jul-28, 08:19) CAD/CHF. Broken triangle, dead cross, below the cloud of Ichimoky pic.twitter.com/F4rTuRSoDI — Kiliantrade.com (@AmcForex) July 26, 2016
2016-Jul-28, 08:16	Акциите на	(Kilian Signals 2016-Jul-28, 08:16) Акциите на Schell спаднаха с почти 4 %, след като печалбата се сви със 72 % от спада на цената на петрола и на търсенето
2016-Jul-28, 08:15	Рублата се €	(Kilian Signals 2016-Jul-28, 08:15) Рублата спадна до 66,03 спрямо долара от спада на цената на петрола. Инфлацията в Русия се покачи до 7,2 % на годишна база
2016-Jul-28, 08:09	Евро-долар абонати	(Kilian Signals 2016-Jul-28, 08:09) Евро-долар доближава бариерата на 1,1130, линия на тренда от 26 юни. Вълновият анализ за 28 юли е актуализиран за
2016-Jul-28, 05:58	Вероятност	(Kilian Signals 2016-Jul-28, 05:58) Вероятността от покачване на лихвата в САЩ през септември е над 30 % според Голдмън Сакс, а през декември е 53 % спрямо 47 % . Източник:zerohedge.com

Прогнози и коментари от Investing.com

Коментари от Daily FX

BoJ Holds Off Bazooka, Offers Smattering of Easing Measures - bit.ly/2aAErFa

Pound Unmoved as UK Sentiment Surveys Offer Conflicted Post-Brexit Views - bit.ly/2aCnlnb

Yen Unmoved by Tepid Japan CPI, Spending Data Ahead of BOJ Decision - bit.ly/2aApaEh

Trading Video: From Dollar Volatility to S&P 500 Complacency - Suspense you.tu.be/2WvT8xSSEc?a

USD/JPY Shows Brexit-Like Anxiety Heading into BoJ Decision - bit.ly/2azM2DS

WTI Crude Oil Price Forecast: 3-Month Lows As U.S. Supply Glud Renews Sub-\$40 Fears - bit.ly/2azze0k

USD Price Action Post-FOMC: you.tu.be/sVMqYymMThk?a via @YouTube

U.S. GDP Game Plan: EUR/USD Rebound Looks to Data for Fuel - bit.ly/2aBoxHD

EUR/JPY Primed for BoJ - Levels to Know bit.ly/2azhUIW

China's Market News: Yuan Rose to 3-Week Highs After FOMC - bit.ly/2azhulW

Crude Oil Price Looks To Part Ways With Gold As Dollar Demand Remains Strong Post-FOMC - bit.ly/2az2e8w

Име	Вид	5 минути	15 минути	1 час	1 ден
EUR/USD	Moving Averages:	Sell	Neutral	Buy	Neutral
	1.1081 Indicators:	Sell	Buy	Strong Buy	Strong Buy
	Summary:	Sell	Neutral	Strong Buy	Buy
GBP/USD	Moving Averages:	Sell	Neutral	Buy	Sell
	1.3181 Indicators:	Strong Sell	Strong Sell	Strong Buy	Sell
	Summary:	Strong Sell	Sell	Strong Buy	Sell
USD/JPY	Moving Averages:	Strong Sell	Strong Sell	Strong Sell	Strong Sell
	103.28 Indicators:	Strong Sell	Strong Sell	Strong Sell	Strong Sell
	Summary:	Strong Sell	Strong Sell	Strong Sell	Strong Sell
USD/CHF	Moving Averages:	Sell	Sell	Strong Sell	Sell
	0.9789 Indicators:	Buy	Strong Sell	Strong Sell	Strong Sell
	Summary:	Neutral	Strong Sell	Strong Sell	Strong Sell
AUD/USD	Moving Averages:	Strong Buy	Strong Buy	Strong Buy	Strong Buy
	0.7533 Indicators:	Sell	Strong Buy	Strong Buy	Sell
	Summary:	Neutral	Strong Buy	Strong Buy	Neutral
EUR/GBP	Moving Averages:	Sell	Sell	Buy	Strong Buy
	0.8407 Indicators:	Neutral	Buy	Strong Sell	Strong Buy
	Summary:	Neutral	Neutral	Neutral	Strong Buy
USD/CAD	Moving Averages:	Buy	Buy	Buy	Buy
	1.3161 Indicators:	Strong Buy	Strong Buy	Strong Sell	Strong Buy
	Summary:	Strong Buy	Strong Buy	Neutral	Strong Buy
NZD/USD	Moving Averages:	Neutral	Buy	Buy	Strong Buy
	0.7104 Indicators:	Strong Sell	Strong Sell	Strong Buy	Sell
	Summary:	Sell	Neutral	Strong Buy	Neutral
EUR/JPY	Moving Averages:	Sell	Strong Sell	Strong Sell	Strong Sell
	114.44 Indicators:	Strong Sell	Strong Sell	Strong Sell	Strong Sell
	Summary:	Strong Sell	Strong Sell	Strong Sell	Strong Sell
EUR/CHF	Moving Averages:	Strong Sell	Strong Sell	Strong Sell	Strong Sell
	1.0849 Indicators:	Strong Sell	Strong Sell	Strong Sell	Strong Sell
	Summary:	Strong Sell	Strong Sell	Strong Sell	Strong Sell

*Техническите индикатори описани в горната таблица са само за информация и не следва да се приемат като идея за търговия!

Нива на съпротива и подкрепа

Name	S3	S2	S1	Pivot Points	R1	R2	R3
EUR/USD	1.1063	1.1072	1.1078	1.1087	1.1096	1.1102	1.1111
USD/JPY	101.03	102.15	102.84	103.96	105.08	105.77	106.89
GBP/USD	1.3171	1.3181	1.3188	1.3198	1.3208	1.3215	1.3225
USD/CHF	0.9757	0.9767	0.9773	0.9783	0.9793	0.9799	0.9809
USD/CAD	1.3123	1.3133	1.3138	1.3148	1.3158	1.3163	1.3173
EUR/JPY	112.27	113.4	114.1	115.23	116.36	117.06	118.19
AUD/USD	0.7507	0.7518	0.7525	0.7536	0.7547	0.7554	0.7565
USD/CNY	6.6427	6.6465	6.6488	6.6526	6.6564	6.6587	6.6625

Издателите на този бюлетин не носят отговорност от щети претърпени от тези, които го ползват поради грешна или недостатъчна информация. Не носим отговорост поради грешно разбрана информация. Сигналите в този документ са само с цел да ориентират потребителите, а не да бъдат следвани с цел инвестиции или печалба! Този бюлетин е с цел само и единствено да даде информация за парара и борсовите стоки. Всяка търговия носи риск от загуби! За търговски сигнали се обърнете към професионалисти.