



29.9.2015 08:51

USD/BGN Pivot

Res3	1.7519
Res2	1.7454
Res1	1.7424
Pivot	1.7389
Sup1	1.7359
Sup2	1.7324
Sup3	1.7259

Volatility

USD/BGN 1 ден	0.98%
USD/BGN 7 дни	6.88%
USD/BGN 1 год.	109.27%

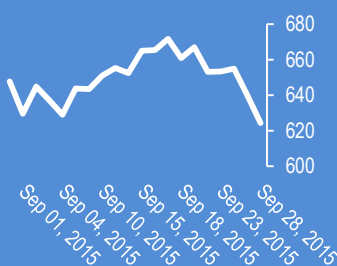
EUR/USD Pivot

Res3	1.1335
Res2	1.1291
Res1	1.1268
Pivot	1.1247
Sup1	1.1224
Sup2	1.1203
Sup3	1.1159

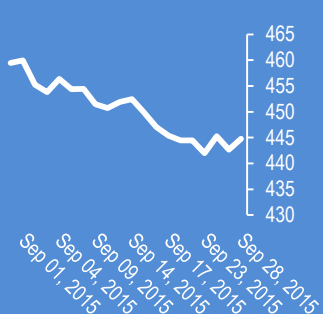
Volatility

EUR/USD 1 ден	0.65%
EUR/USD 7 дни	4.54%
EUR/USD 1 год.	72.12%

Google



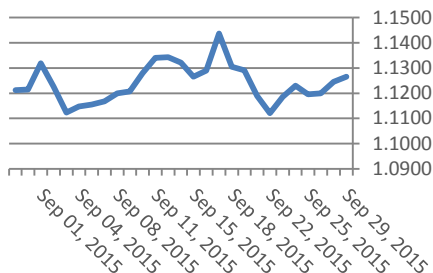
Софикс



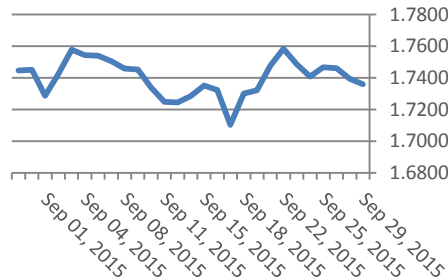
Цени на валути срещу български лев

Валута	Купува	Продава	Отваряне	Най-висока	Най-ниска	Промяна
USD/BGN	1.7359	1.7364	1.7394	1.7419	1.7354	-0.0019
EUR/BGN	1.9484	1.9634	1.9558	1.9563	1.9553	0.0001
GBP/BGN	2.6325	2.6345	2.6393	2.6418	2.6321	-0.0022
CHF/BGN	1.7861	1.7876	1.7865	1.7879	1.7860	0.0002

Курс EUR/USD



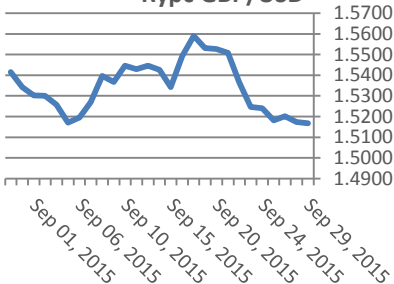
Курс USD/BGN



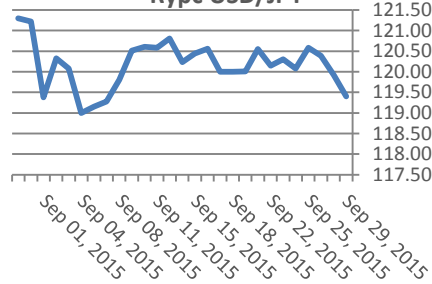
Цени на основните валути

Валута	Купува	Продава	Отваряне	Най-висока	Най-ниска	Промяна
EUR/USD	1.1265	1.1267	1.1244	1.1271	1.1227	0.0022
USD/JPY	119.39	119.41	119.93	120.00	119.38	-0.53
GBP/USD	1.5167	1.5170	1.5174	1.5177	1.5157	-0.0006
USD/CHF	0.9714	0.9717	0.9738	0.9750	0.9712	-0.0022
USD/CAD	1.3406	1.3409	1.3397	1.3413	1.3390	0.001
EUR/JPY	134.50	134.53	134.85	134.90	134.50	-0.34

Курс GBP/USD

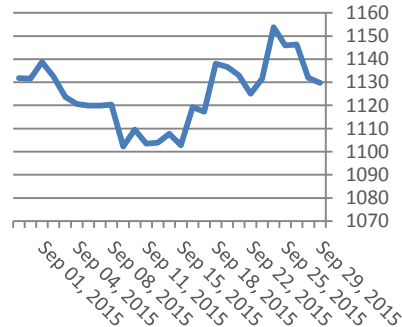


Курс USD/JPY



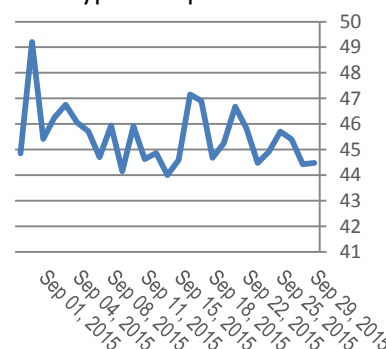
Метали	Цена	Промяна	Промяна в %
Злато	1,129.70	-2	-0.18%
Сребро	14.53	-0.008	-0.06%
Мед	2.236	-0.011	-0.50%
Платина	908	-9.8	-1.07%
Паладии	646.85	-1.82	-0.28%
Алуминий	1,548.25	-7.75	-0.50%

Злато



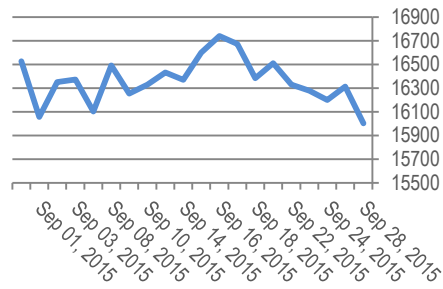
Петрол и газ	Цена	Промяна	Промяна в %
Суров петрол	44.48	0.05	0.11%
Петрол "Brent"	47.38	0.02	0.04%
Природен газ	2.666	-0.005	-0.19%
Мазут	1.5019	-0.0024	-0.16%

Суров петрол

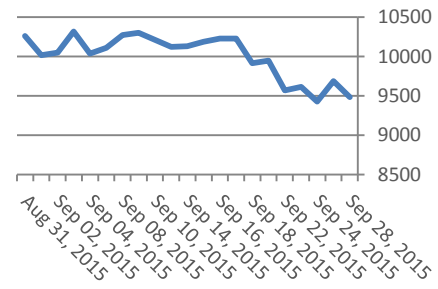


Стоки	Цена	Промяна	Промяна в %
Царевица	387.13	0	0.00%
Пшеница	505.75	-0.38	-0.07%
Кафе	1,544.00	-45	-2.83%
Говеда (живи)	131.73	-0.16	-0.12%
Захар	359.75	0.1	0.03%

Dow Jones index



DAX Index



Индекси	Цена	Предишна	Най-висока	Промяна	Промяна %
US 30	16,001.89	16,313.26	15,981.85	-312.78	-0.0192
S&P 500	1,881.77	1,929.18	1,879.21	-49.57	-0.0257
Nasdaq	4,544.0	4,665.2	4,529.4	-142.5	-0.0304
SmallCap 2000	1,089.75	1,119.75	1,086.75	-32.6	-0.029
S&P 500 VIX	27.63	28.33	24.94	4.01	0.1698
S&P/TSX	13,004.58	13,297.81	13,004.58	-373.99	-0.028
TR Canada 50	224.84	229.98	224.84	0	0
Bovespa	43,956.63	44,831.63	43,766.61	-874.83	-0.0195
IPC	41,893.51	42,453.13	41,791.60	-541.72	-0.0128
DAX	9,483.55	9,677.25	9,479.40	-204.98	-0.0212
FTSE 100	5,958.86	6,110.31	5,958.86	-150.15	-0.0246
CAC 40	4,357.05	4,470.07	4,337.28	-123.61	-0.0276
Euro Stoxx 50	3,039.44	3,111.42	3,030.15	-73.72	-0.0237

EURIBORS 09-25-2015

Падеж	Процент
Euribor - 1 week	-0.00141
Euribor - 2 weeks	-0.00142
Euribor - 1 month	-0.00111
Euribor - 2 months	-0.0007
Euribor - 3 months	-0.00041
Euribor - 6 months	0.0003
Euribor - 9 months	0.00081
Euribor - 12 month	0.00146

USD Libor 09-25-2015

Падеж	Процент
Libor - 1 week	0.001345
Libor - 1 month	0.001943
Libor - 2 months	0.002598
Libor - 3 months	0.003261
Libor - 6 months	0.005361
Libor - 12 months	0.0086085

Български ДЦК

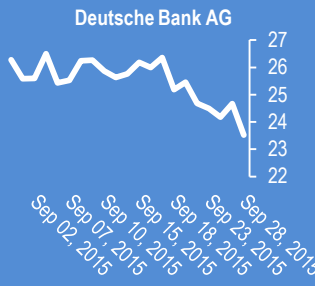
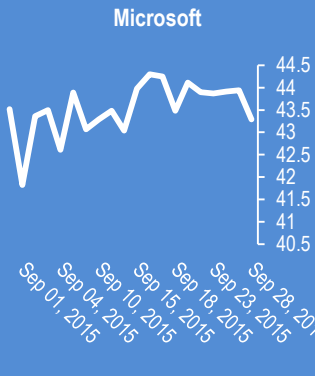
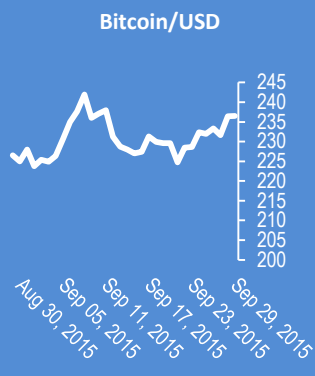
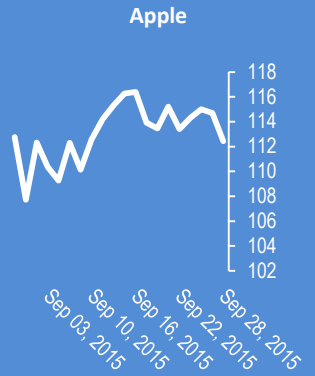
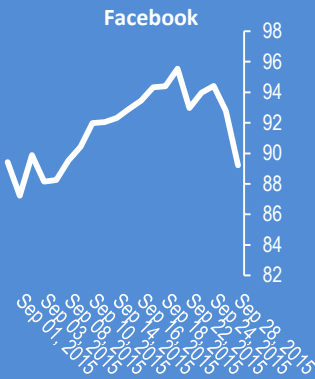
Падеж	Доходност %
1 месец	0.060
1 година	0.602
3 години	1.070
5 години	1.446
7 години	2.115
10 години	2.926

Лихвени % Централни банки

Federal Reserve (FED)	0.00%-0.25%	Bank of Japan (BOJ)	0.10%
European Central Bank (ECB)	0.0005	Central Bank of the Russian F	11.00%
Bank of England (BOE)	0.005	Reserve Bank of India (RBI)	7.25%
Swiss National Bank (SNB)	-0.0075	People's Bank of China (PBO)	4.60%
Reserve Bank of Australia (RBA)	0.02	Central Bank of Brazil (BCB)	14.25%

Календар на икономическите данни за деня

Час GMT	Валута	Събития	Текущо	Предвидено	Последно
06:00	EUR	German Import Price Index M/M Aug	0	-0.015	-0.007
08:30	GBP	Mortgage Approvals Aug	0	70K	68.8k
08:30	GBP	M4 Money Supply M/M Aug	0	0.007	0.01
09:00	EUR	Eurozone Business Climate Indicator Sep	0	0.21	0.21
09:00	EUR	Eurozone Economic Confidence Sep	0	104	104.2
09:00	EUR	Eurozone Industrial Confidence Sep	0	-3.9	-3.7
09:00	EUR	Eurozone Services Confidence Sep	0	10	10.2
09:00	EUR	Eurozone Consumer Confidence Sep F	0	-7.1	-7.1
10:00	GBP	CBI Reported Sales Sep	0	0	24
12:00	EUR	German CPI M/M Sep P	0	-0.001	0
12:00	EUR	German CPI Y/Y Sep P	0	0.001	0.002
12:30	CAD	Industrial Product Price M/M Aug	0	0	0.007
12:30	CAD	Raw Materials Price Index M/M Aug	0	0	-0.059
13:00	USD	S&P/Case-Shiller Composite-20 Y/Y Jul	0	0.051	0.0497
14:00	USD	Consumer Confidence Sep	0	97	101.5
00:00	00:00	0	0	0	0
00:00	00:00	0	0	0	0
00:00	00:00	0	0	0	0
00:00	00:00	0	0	0	0
00:00	00:00	0	0	0	0



2015-Sep-29, 05:14	EUR/USD	(Kilian Signals 2015-Sep-29, 05:14) Вълновият анализ за 29 септември е актуализиран за абонати
2015-Sep-29, 05:10	Суровини	(Kilian Signals 2015-Sep-29, 05:10) Суровините са в "свободно падане" от 15 месеца вследствие на слабо търсене от Китай и края на ерата на евтините пари според Блумберг. Акциите на Glencore спаднаха в Лондон с 31 %, Alcoa се разделя на две компании, а Shell преустановява проучването за добив в Арктика където инвестира 7 млрд. долара
2015-Sep-29, 05:03	Китай	(Kilian Signals 2015-Sep-29, 05:03) Регулаторът на Китай -SAFE (State Administration of Foreign Exchange) ограничи тегленето на пари в брой от банкомати в чужбина. Японски анализатори прогнозираят спад на БВП на Китай до 5,00 % през Q2.
2015-Sep-29, 04:58	AUD/USD	(Kilian Signals 2015-Sep-29, 04:58) AUD/USD спадна до 0,6944, най-ниско ниво от 24 септември, от негативните данни за Китай и спада на ресурсите
2015-Sep-29, 04:56	USD/JPY	(Kilian Signals 2015-Sep-29, 04:56) Долар-канадски долар се покачи до 1,3411 от спада на суровия петрол вчера с -2,7 % до 44,45 %. Акцентът е в БВП на Канада в сряда. Очакванията са за ръст с +0,2 % спрямо предишно ниво от +0,5 %
2015-Sep-29, 04:53	USD/JPY	(Kilian Signals 2015-Sep-29, 04:53) Долар-йена се спусна до 119,48 от големия спад на индексите и насочването на инвеститорите към инвестиционни убежища
2015-Sep-29, 04:50	Никей 225	(Kilian Signals 2015-Sep-29, 04:50) Индексът Никей 225 спада с -489,26 пункта (-2.77 %) до 17,155.85 пункта
2015-Sep-29, 04:49	Пазари	(Kilian Signals 2015-Sep-29, 04:49) Големият спад на индексите вчера, на фона на срива на акциите на Glencore и спада на промишлената печалба на Китай с -8,8 % на годишна база, създават усещане за задълбочаваща се криза. Индексът Доу Джоунс спадна под психологическата бариера на 16 000
2015-Sep-29, 04:46	Индекси	(Kilian Signals 2015-Sep-29, 04:46) Индексът Доу-Джоунс (Dow Jones) спадна с -312,78 пункта (-1,92%) и затвори на 16001,89. Индексът S&P 500 спадна с -49,57 пункта (-2,57 %) и затвори на 1881,77 пункта
2015-Sep-29, 04:43	EUR/USD	(Kilian Signals 2015-Sep-29, 04:43) EUR-USD – 1.1260. Евро-долар спадна вчера до 1,1250 във вълна b?, която се очаква да формира „Триъгълник“ в състава на вълна B, която развива „Плоска корекция“.
2015-Sep-28, 15:37	Glencore	(Kilian Signals 2015-Sep-28, 15:37) Суапите срещу фалит (CDs) се покачиха до 708 пункта
2015-Sep-28, 12:32	Futures	(Kilian Signals 2015-Sep-28, 12:32) Фючърсите са на червено от спада на печалбата на китайската индустрия до най-ниско ниво от 4 години и срива на акциите на Glencore
2015-Sep-28, 12:20	Glencore	(Kilian Signals 2015-Sep-28, 12:20) Акциите на Glencore спаднаха с 29 % в Лондон
2015-Sep-28, 09:33	VW	(Kilian Signals 2015-Sep-28, 09:33) Акциите на VW спадат към момента с - 7,66 %
2015-Sep-28, 09:33	Glencore	(Kilian Signals 2015-Sep-28, 09:33) Акциите на Glencore спаднаха в Лондон с рекордните -17 %. Акциите на компанията спаднаха с 72 % през 2015 г. от обезценката на ресурсите

Коментари от Daily FX

GBP/USD to Hold Above May Low on Upbeat U.K. Mortgage Applications - bit.ly/1MWqmh4

US Dollar Seen Rising Against Commodity Bloc Counterparts - bit.ly/1MWqltq

EUR/GBP Technical Analysis: Upswing to Yield Short Trade Setup - bit.ly/1MCB7IA

Fed Should Hike Rate in 2015, Says FOMC Member Williams - bit.ly/1Li1LTI

USD/CAD Strategy: Long Trade Triggered Near 1.34 - bit.ly/1LYpZwD

US Dollar Sanguine As Fed's Favorite Inflation Gauge Remains Tepid - bit.ly/1L0Y8zi

Webinar: USD Fails at Resistance-Scalping Sept. Range Ahead of NFP - bit.ly/1KLciQS

USD Struggles Amid Lackluster Data-Gold Short Trigger on Tap? - bit.ly/1Vmtwtu

Timing relationship to influence pound again? - bit.ly/1Vmtwd5

Forex Volatility Likely, but will the US Dollar Finally Break Resistance? - bit.ly/1h2TrJh

Price & Time: Key Timing Week For Gold - bit.ly/1KFDvrb

Име	Вид	5 минути	15 минути	1 час	1 ден
EUR/USD	Moving Averages:	Buy	Strong Buy	Strong Buy	Strong Buy
1.1266	Indicators:	Strong Buy	Strong Buy	Strong Buy	Buy
	Summary:	Strong Buy	Strong Buy	Strong Buy	Strong Buy
GBP/USD	Moving Averages:	Buy	Neutral	Sell	Strong Sell
1.5168	Indicators:	Strong Buy	Strong Buy	Strong Sell	Strong Sell
	Summary:	Strong Buy	Buy	Strong Sell	Strong Sell
USD/JPY	Moving Averages:	Strong Sell	Strong Sell	Strong Sell	Strong Sell
119.4	Indicators:	Strong Sell	Strong Sell	Strong Sell	Strong Sell
	Summary:	Strong Sell	Strong Sell	Strong Sell	Strong Sell
USD/CHF	Moving Averages:	Strong Sell	Strong Sell	Strong Sell	Neutral
0.9716	Indicators:	Strong Sell	Strong Sell	Strong Sell	Buy
	Summary:	Strong Sell	Strong Sell	Strong Sell	Neutral
AUD/USD	Moving Averages:	Strong Sell	Strong Sell	Strong Sell	Strong Sell
0.6943	Indicators:	Strong Sell	Strong Sell	Strong Sell	Strong Sell
	Summary:	Strong Sell	Strong Sell	Strong Sell	Strong Sell
EUR/GBP	Moving Averages:	Buy	Strong Buy	Strong Buy	Strong Buy
0.7428	Indicators:	Buy	Strong Buy	Strong Buy	Strong Buy
	Summary:	Buy	Strong Buy	Strong Buy	Strong Buy
USD/CAD	Moving Averages:	Sell	Buy	Buy	Strong Buy
1.3408	Indicators:	Neutral	Buy	Strong Buy	Strong Buy
	Summary:	Neutral	Buy	Strong Buy	Strong Buy
NZD/USD	Moving Averages:	Sell	Strong Sell	Strong Sell	Strong Sell
0.6306	Indicators:	Sell	Buy	Strong Sell	Strong Sell
	Summary:	Sell	Neutral	Strong Sell	Strong Sell
EUR/JPY	Moving Averages:	Strong Sell	Strong Sell	Strong Sell	Strong Sell
134.52	Indicators:	Strong Sell	Strong Sell	Strong Sell	Strong Sell
	Summary:	Strong Sell	Strong Sell	Strong Sell	Strong Sell
EUR/CHF	Moving Averages:	Strong Sell	Strong Sell	Sell	Buy
1.0944	Indicators:	Sell	Sell	Buy	Buy
	Summary:	Strong Sell	Strong Sell	Neutral	Buy

*Техническите индикатори описани в горната таблица са само за информация и не следва да се приемат като идея за търговия!

Нива на съпротива и подкрепа

Symbol	S3	S2	S1	Pivot Points	R1	R2	R3
EUR/USD	1.1248	1.1253	1.1255	1.126	1.1265	1.1267	1.1272
GBP/USD	1.5153	1.5157	1.516	1.5164	1.5168	1.5171	1.5175
USD/JPY	119.4	119.46	119.49	119.55	119.61	119.64	119.7
USD/CHF	0.9712	0.9715	0.9718	0.9721	0.9724	0.9727	0.973
AUD/USD	0.6945	0.6948	0.695	0.6953	0.6956	0.6958	0.6961
EUR/GBP	0.7414	0.7418	0.742	0.7424	0.7428	0.743	0.7434
USD/CAD	1.3398	1.3401	1.3402	1.3405	1.3408	1.3409	1.3412
NZD/USD	0.6299	0.6302	0.6304	0.6307	0.631	0.6312	0.6315

Издателят на този бюлетин не носят отговорност от щети претърпени от тези, които го ползват поради грешна или недостатъчна информация. Не носим отговорност поради грешно разбрана информация. Сигналите в този документ са само с цел да ориентират потребителите, а не да бъдат следвани с цел инвестиции или печалба! Този бюлетин е с цел само и единствено да даде информация за парара и борсовите стоки. Всяка търговия носи риск от загуби! За търговски сигнали се обърнете към професионалисти.