

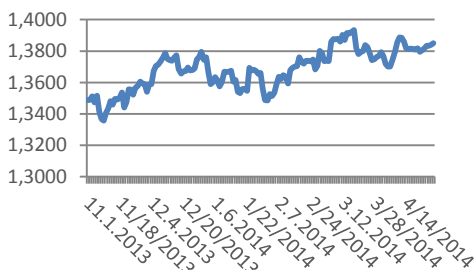


29.4.2014 08:57

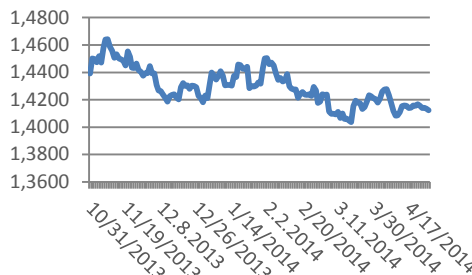
Цени на валути срещу български лев

Валута	Купува	Продава	Отваряне	Най-висока	Най-ниска	Промяна
USD/BGN	1,4100	1,4105	1,4120	1,4122	1,4102	-0.13%
EUR/BGN	1,9485	1,9635	1,9558	1,9562	1,9558	+0.01%
GBP/BGN	2,3698	2,3718	2,3732	2,3740	2,3708	-0.10%
CHF/BGN	1,6031	1,6046	1,6043	1,6050	1,6036	-0.03%

Курс EUR/USD



Курс USD/BGN



USD/BGN Pivot

Res3	1,4155
Res2	1,4135
Res1	1,4127
Pivot	1,4115
Sup1	1,4107
Sup2	1,4095
Sup3	1,4075

Volatility

USD/BGN 1 ден	0,43%
USD/BGN 7 дни	3,04%
USD/BGN 1 год.	48,33%

EUR/USD Pivot

Res3	1,3874
Res2	1,3868
Res1	1,3865
Pivot	1,3862
Sup1	1,3859
Sup2	1,3856
Sup3	1,3850

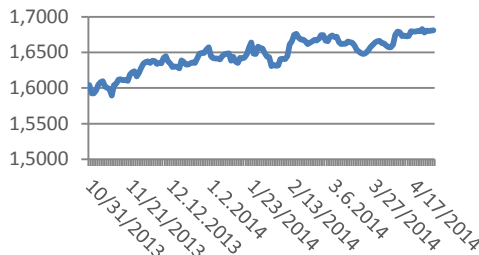
Volatility

EUR/USD 1 ден	0,43%
EUR/USD 7 дни	3,01%
EUR/USD 1 год.	47,81%

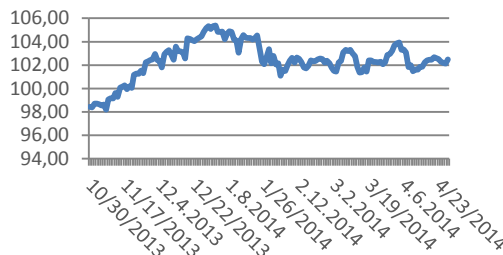
Цени на основните валути

Валута	Цена	Отваряне	Най-висока	Най-ниска	Промяна	Промяна %
EURUSD	1,3864	1,3861	1,3866	1,3860	+0.000345	+0.02%
USDJPY	102,50	102,50	102,52	102,48	-0,01	-0.01%
GBPUSD	1,6813	1,6815	1,6818	1,6812	-0,0002	-0.01%
USDCHF	0,8796	0,8798	0,8799	0,8795	-0,0002	-0.03%
EURDKK	7,4645	7,4648	7,4656	7,4639	-0,0003	-0.00%
EURSEK	9,0710	9,0696	9,0727	9,0686	+0.001355	+0.01%

Курс GBP/USD



Курс USD/JPY



СИГНАЛИ САМО ЗА ИНФОРМАЦИЯ!

EUR/USD Buy at 1.3827

FROM: 28-04-2014 10:30 AM GMT

Till : 28-04-2014 4:00 PM GMT

Take profit at 1.3857

Stop loss at 1.3767

USD/JPY Buy at 102.13

FROM: 28-04-2014 10:30 AM GMT

Till : 28-04-2014 4:00 PM GMT

Take profit at 102.43

Stop loss at 101.73

GBP/USD Buy at 1.6804

FROM: 28-04-2014 10:30 AM GMT

Till : 28-04-2014 4:00 PM GMT

Take profit at 1.6830

Stop loss at 1.6760

USD/CHF Buy at

FROM: 28-04-2014 10:30 AM GMT

Till : 28-04-2014 4:00 PM GMT

Take profit at 0.8778

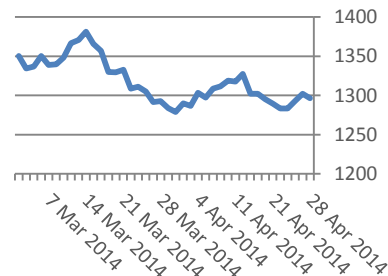
Stop loss at 0.8848

Метали	Цена	Промяна	Промяна в %
Злато	1,295.70	-3,3	-0.25%
Сребро	19,57	-0,047	-0.24%
Платина	1,417.55	-2,65	-0.19%
Паладии	798,60	-3,2	-0.40%
Алуминий	1800,00	Мед	3,083

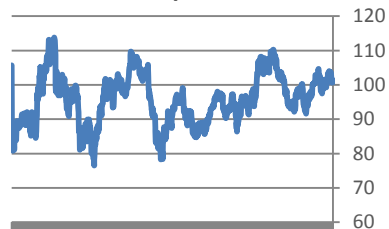
Петрол и газ	Цена	Промяна	Промяна в %
Суров петрол	100,99	+0.15	+0.15%
Петрол "Brent"	108,36	+0.14	+0.12%
Природен газ	4,779	+0.006	+0.13%
Емисии CO2	5,27	+0.14	+2.63%

Стоки	Цена	Промяна	Промяна в %
Царевица	516,63	+3.25	+0.63%
Пшеница	704,88	-4	-0.56%
Кафе	2,127.00	0	-1.07%
Говеда (живи)	136,84	+0.03	+0.02%
Захар	472	-5,25	-1.10%

Злато



Петрол



Сигналите са само идея за посоката, която очакваме, но не и за търгуване!

Не носим отговорност от загуби, ако ги използвате за търговия.

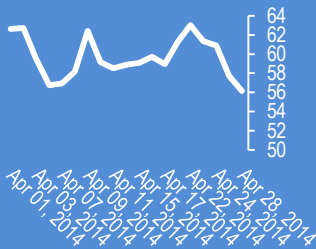
Новини от ANMART-FOREX

WWW.ANMART-FOREX.COM

Facebook

56.14 -1.57 (-2.72%)

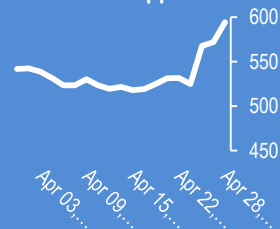
Facebook



Apple

594.09 +22.15 (+3.87%)

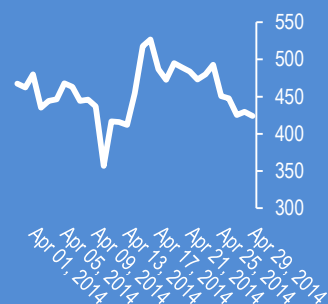
Apple



Bitcoin/USD (BTC-e)

424.12 -7.89 (-1.83%)

Bitcoin/USD



08:08. Фючърсите на европейските индекси са на зелено след съобщенията, че руските войски се връщат по базите си

08:02. Цената на желязната руда спадна до най-ниско ниво от септември 2012 г., след като най-големите банки продължиха да излизат от търговията с борсови стоки и енергийни ресурси, а икономиката на Китай продължава да се свива

08:08. Фючърсите на европейските индекси са на зелено след съобщенията, че руските войски се връщат по базите си

08:02. Цената на желязната руда спадна до най-ниско ниво от септември 2012 г., след като най-големите банки продължиха да излизат от търговията с борсови стоки и енергийни ресурси, а икономиката на Китай продължава да се свива

07:59. Инвестициите на Дойче банк в деривативи са 75 трлн. долара, което надвишава 20 пъти БВП на Германия според zerohedge.com

07:56. EUR-USD проби бичия триъгълник и поскъпна до 1,3880

07:50. В 15:00 ч. е предварителното значение на индекса на потребителските цени в Германия за

април. Прогноза -0,1 % за месец и +1,4 % за година. Предишно значение +0,3 % за месец и +1,0 % за година

07:49. В 12:00 ч. е индикатор на деловия климат в Европа за април. Прогноза +0,50, предишно значение +0,39

07:48. В 12:00 ч. е индекса на деловите настроения в Европа за април. Прогноза 102,9. Предишно значение 102,4

07:47. В 11:30 ч. е БВП за първото тримесечие на Великобритания. Прогноза +0,9 % за тримесечие и +3,2 % за година. Предишно значение +0,7 % за тримесечие и +2,7 % за година

07:46. В 11:00 ч. са продажбите на дребно в Италия за февруари. Предишно значение 0,00 % за месец и -0,9 % за година

07:40. Волатилността продължи да спада. Достигна най-ниско ниво от 2007 г.

07:39. EUR-AUD проби разширяващия се триъгълник и поскъпна до 1,5021 - най-високо ниво от 26 март

07:29. AUD-USD спадна до 0,9230 от спада на цената на желязната руда до най-ниско ниво от началото на март

29 април. Индексът Доу Джоунс се покачи с 87.28 пункта (+0.53%) и затвори на 16448.74. Индексът Насдак спадна с 1.16 пункта (-0.03%) и затвори на 4074.40. Индексът S&P 500 се покачи с 6.03 пункта (+0.32%) и затвори на 1869.43.

16:05. Акциите на Банк оф Америка спадат с почти 3.00 % от ревизията на капиталовата адекватност с 21 пункта в негативна посока до 11,9 %. Прекратява плановете за обратно изкупуване на акции за 4 млрд. долара. Уведомява Федералния резерв според seekingalpha.com

15:58. Официални лица и специалисти по сигурността на САЩ предупреждават, че хакери от Русия може да отговорят на новите санкции с атаки на компютърни мрежи на американски банки и компании според Блумберг

15:45. Новите санкции включват забрани за 7 високопоставени руски служители и 17 компании близки до президента Путин според Блумберг

15:03. Фючърсите на индексите на САЩ поскъпват след съобщението за M&A на Пфайзер

14:57. ЕС може да прекрати плащанията към Унгария - МТІ

14:40. Apple подготвя продажба на облигации за 17 млрд. долара. FT

14:30. Акциите на Астра Зенека поскъпнаха след предложението на Пфайзер

Коменари на анализатори

Прогнози и коментари от FX Street

	Прогноза EUR/USD			Нива			Посока		
	Име	1 седмица	1 месец	1 тримесечие	1 седмица	1 месец	1 тримесечие		
Aayush Jindal: Still favoring more upside	Aayush Jindal	1,3890	1,3920	1,3650	Bullish	Bullish	Sideways		
	Adam Narczewski	1,3700	1,3500	1,3800	Bearish	Bearish	Sideways		
	ANZ FX Strategy Team	-	-	1,3900	-	-	Sideways		
Claudiu Cazacu: The Eurozone CPI will decide the timeline for ECB action, EUR likely to stay indecisive until then. Euro also has shown a positive correlation to Ukraine risk.	BoA FX, Rates and Commoditie	-	-	1,3300	-	-	Bearish		
	Claudiu Cazacu	1,3850	1,3700	1,3500	Sideways	Sideways	Sideways		
	Danske Research Team	-	-	1,4000	-	-	Bullish		
	DBS Group Research	-	-	1,3700	-	-	Sideways		
	GFM Research Private Limited	1,3770	1,3910	1,4120	Bearish	Bullish	Bullish		
	Goldman Sachs Global Investm	-	-	1,3800	-	-	Sideways		
	Gonçalo Moreira, CMT	1,4000	1,4100	1,3800	Bullish	Bullish	Sideways		
	HSBC Global Research Team	-	-	1,3300	-	-	Bearish		
GFM Research Private Limited : EURUSD seems to be establishing new leg up till it holds above 1.3700, but 1.3920 ranges still acting as supply zone	ICN.com analysis team	1,3720	1,3655	1,3490	Bearish	Bearish	Sideways		
	J.P. Morgan Global FX Strategy	-	-	1,3600	-	-	Sideways		
	Jimmy Zhu	1,3750	1,3700	1,3590	Bearish	Sideways	Sideways		
	Mauricio Carrillo	1,3900	1,4000	1,4200	Bullish	Bullish	Bullish		
	National Bank of Canada Eco. &	-	1,3800	1,3800	-	Sideways	Sideways		
	Nomura FX Research & Strateg	-	1,4000	1,4000	-	Bullish	Bullish		
	Rabobank Financial Markets Re	-	1,3700	1,3600	-	Sideways	Sideways		
Jimmy Zhu: Inflation data next week could be heading the euro lower next week, if it remains about half percent or sink further. Furthermore, lending channels in the euro zone hasn't been improved at all, more liquidity needs to be injected into its financial system by extra measures, ultimately guiding the euro lower.	RBC Economic Research Team	-	-	1,3700	-	-	Sideways		
	RBS Team	1,4000	1,3820	1,2800	Bullish	Sideways	Bearish		
	Richard Perry	1,3865	1,3900	1,3800	Bullish	Sideways	Sideways		
	Ross Yamashita	1,3800	1,3400	1,3500	Sideways	Bearish	Sideways		
	Scotiabank FX Strategy Team	-	-	1,3700	-	-	Sideways		
	Scott Barkley	1,3750	1,3800	1,4000	Bearish	Sideways	Bullish		
	TD Securities Research Team	-	1,3800	1,2600	-	Sideways	Bearish		
	UBS FX Research Team	-	1,3500	1,3300	-	Bearish	Bearish		
	Valeria Bednarik	1,3730	1,3440	1,3200	Bearish	Bearish	Bearish		
	Wells Fargo Research Team	-	-	1,3800	-	-	Sideways		
Richard Perry: I expect a volatile week with a raft of key data releases, but I do not see much overall ground being made and near term charts are slightly Euro positive.	Westpac Institutional Bank Tear	-	1,3600	-	-	Bearish	-		
	Yohay Elam	1,3600	1,3400	1,3300	Bearish	Bearish	Bearish		
	Average	1,3809	1,3732	1,3616	Sideways	Sideways	Sideways		

Очаквани нива за основни валутни двойки

CCY	1 седмица	1 месец	1 тримесечие	CCY	1 седмица	1 месец	1 тримесечие
EURUSD	1,3809	1,3732	1,3616	USDCAD	1,1033	1,1037	1,1227
GBPUSD	1,6809	1,6745	1,6662	NZDUSD	0,8565	0,85	0,8389
USDJPY	102,03	102,4	103,94	GBPJPY	170,9	171,06	170,73
USDCHE	0,8785	0,8848	0,8976	EURJPY	140,79	140,51	141,95
AUDUSD	0,9265	0,9202	0,901	EURGBP	0,826	0,8269	0,8192

Заглавия

1. AUD/USD set new lows for the week
2. Rumour: Russian banks have been aggressively buying EUR/USD this morning
3. EUR/USD prints highs near 1.3850
4. EUR/USD continues to hang tough

Yohay Elam:

Euro-zone inflation numbers for April set to hit the euro in expectation for ECB action.

Издателите на този бюлетин не носят отговорност от щети претърпени от тези, които го ползват поради грешна или недостатъчна информация. Не носим отговорост поради грешно разбрана информация. Сигналите в този документ са само с цел да ориентират потребителите, а не да бъдат следвани с цел инвестиции или печалба! Този бюлетин е с цел само и единствено да даде информация за парара и борсовите стоки. Всяка търговия носи риск от загуби! За търговски сигнали се обърнете към професионалисти.