

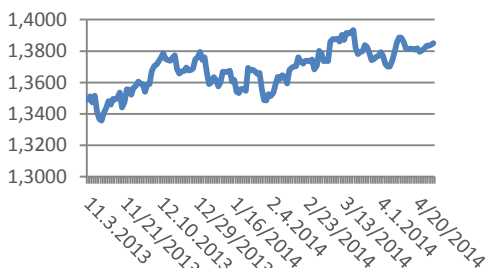


29.4.2014 15:25

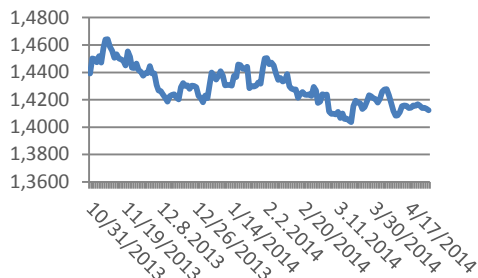
Цени на валути срещу български лев

| Валута | Купува | Продава | Отваряне | Най-висока | Най-ниска | Промяна |
|---------|--------|---------|----------|------------|-----------|---------|
| USD/BGN | 1,4146 | 1,4151 | 1,4120 | 1,4148 | 1,4092 | +0.20% |
| EUR/BGN | 1,9485 | 1,9635 | 1,9558 | 1,9562 | 1,9558 | +0.01% |
| GBP/BGN | 2,3781 | 2,3801 | 2,3732 | 2,3791 | 2,3688 | +0.25% |
| CHF/BGN | 1,6024 | 1,6039 | 1,6043 | 1,6050 | 1,6030 | -0.07% |

Курс EUR/USD



Курс USD/BGN



| USD/BGN Pivot | |
|---------------|---------------|
| Res3 | 1,4232 |
| Res2 | 1,4176 |
| Res1 | 1,4148 |
| Pivot | 1,4120 |
| Sup1 | 1,4092 |
| Sup2 | 1,4064 |
| Sup3 | 1,4008 |

| Volatility | |
|----------------|--------|
| USD/BGN 1 ден | 0,43% |
| USD/BGN 7 дни | 3,04% |
| USD/BGN 1 год. | 48,33% |

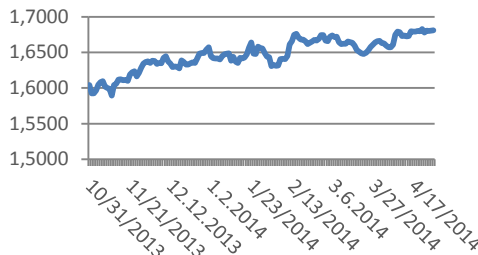
| EUR/USD Pivot | |
|---------------|---------------|
| Res3 | 1,3906 |
| Res2 | 1,3885 |
| Res1 | 1,3873 |
| Pivot | 1,3864 |
| Sup1 | 1,3852 |
| Sup2 | 1,3843 |
| Sup3 | 1,3822 |

| Volatility | |
|----------------|--------|
| EUR/USD 1 ден | 0,41% |
| EUR/USD 7 дни | 2,89% |
| EUR/USD 1 год. | 45,87% |

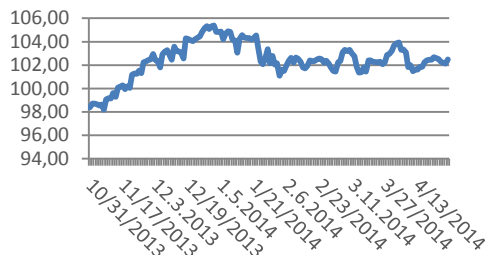
Цени на основните валути

| Валута | Цена | Отваряне | Най-висока | Най-ниска | Промяна | Промяна % |
|--------|--------|----------|------------|-----------|-----------|-----------|
| EURUSD | 1,3860 | 1,3861 | 1,3876 | 1,3855 | -0,0001 | -0.01% |
| USDJPY | 102,75 | 102,50 | 102,76 | 102,47 | +0.2465 | +0.24% |
| GBPUSD | 1,6807 | 1,6815 | 1,6846 | 1,6793 | -0,0008 | -0.04% |
| USDCHF | 0,8801 | 0,8798 | 0,8805 | 0,8790 | +0.000315 | +0.04% |
| EURDKK | 7,4647 | 7,4648 | 7,4657 | 7,4642 | -0,0001 | -0.00% |
| EURSEK | 9,0580 | 9,0696 | 9,0771 | 9,0451 | -0,0117 | -0.13% |

Курс GBP/USD



Курс USD/JPY



СИГНАЛИ САМО ЗА ИНФОРМАЦИЯ!

EUR/USD Buy at 1.3827

FROM: 28-04-2014 10:30 AM GMT

Till : 28-04-2014 4:00 PM GMT

Take profit at 1.3857

Stop loss at 1.3767

USD/JPY Buy at 102.13

FROM: 28-04-2014 10:30 AM GMT

Till : 28-04-2014 4:00 PM GMT

Take profit at 102.43

Stop loss at 101.73

GBP/USD Buy at 1.6804

FROM: 28-04-2014 10:30 AM GMT

Till : 28-04-2014 4:00 PM GMT

Take profit at 1.6830

Stop loss at 1.6760

USD/CHF Buy at

FROM: 28-04-2014 10:30 AM GMT

Till : 28-04-2014 4:00 PM GMT

Take profit at 0.8778

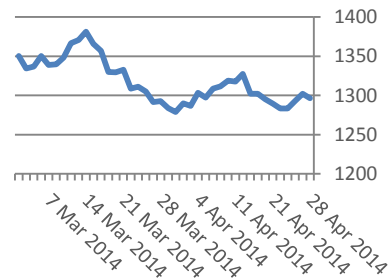
Stop loss at 0.8848

| Метали | Цена | Промяна | Промяна в % |
|----------|----------|---------|-------------|
| Злато | 1,289.80 | -9,2 | -0.71% |
| Сребро | 19,38 | -0,236 | -1.20% |
| Платина | 1,419.10 | -0,6 | -0.04% |
| Паладии | 798,10 | -2,6 | -0.32% |
| Алуминий | 1800,00 | Мед | 3,086 |

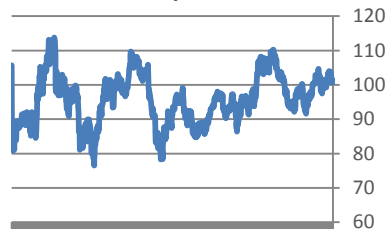
| Петрол и газ | Цена | Промяна | Промяна в % |
|----------------|--------|---------|-------------|
| Суров петрол | 101,29 | +0.45 | +0.44% |
| Петрол "Brent" | 108,57 | +0.45 | +0.42% |
| Природен газ | 4,816 | +0.017 | +0.35% |
| Емисии CO2 | 5,4 | +0.13 | +2.47% |

| Стоки | Цена | Промяна | Промяна в % |
|---------------|----------|---------|-------------|
| Царевица | 518,13 | +3.92 | +0.76% |
| Пшеница | 705,88 | -2,12 | -0.30% |
| Кафе | 2,132.00 | 0 | +0.24% |
| Говеда (живи) | 136,84 | +0.03 | +0.02% |
| Захар | 472,05 | +0.05 | +0.01% |

Злато



Петрол



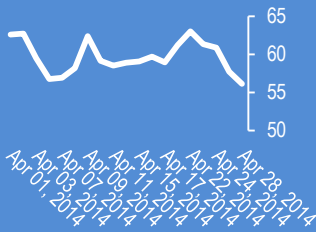
Сигналите са само идея за посоката, която очакваме, но не и за търгуване!

Не носим отговорност от загуби, ако ги използвате за търговия.

Facebook

56.14 -1.57 (-2.72%)

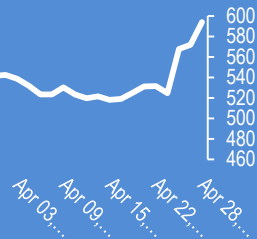
Facebook



Apple

594.09 +22.15 (+3.87%)

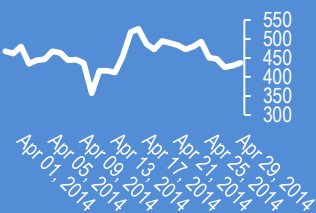
Apple



Bitcoin/USD (BTC-e)

436.98 +4.97 (+1.15%)

Bitcoin/USD



15:05. EUR-USD (1.3833). Евро-долар спадна рязко от големия спад на инфлацията в Германия

15:00. Потребителската инфлация в Германия спадна с -0,3 % на месечна база. На годишна база +1,1 %. Прогнозата беше за спад с -0,1 % на месечна база, на годишна база +1,4 %

15:05. EUR-USD (1.3833). Евро-долар спадна рязко от големия спад на инфлацията в Германия

15:00. Потребителската инфлация в Германия спадна с -0,3 % на месечна база. На годишна база +1,1 %. Прогнозата беше за спад с -0,1 % на месечна база, на годишна база +1,4 %

11:30. БВП на Великобритания нарастна с 0,8 % при очаквано ниво от 0,9 %. На годишна база нарастването е с 3,1 % при прогноза от 3,2 %

10:01. Петролната компания BP регистрира печалба от 3,22 млрд. долара за първото тримесечие на 2014 г. BBC

09:45. Пазарните участници ще наблюдават днес потребителската инфлация в Германия, която ще отключи очаквания за утрешните данни за инфлацията в ЕС. Очакванията са за ръст на инфлацията с 0,8 % на годишна база, а евентуален спад ще има негативен ефект върху курса на еврото поради спекулации за нови парични стимули. Допълнително влияние ще окаже решението на Федералния резерв, който се очаква да съкрати QE с нови 10 млрд. долара

09:40. Финансов бюлетин

09:26. Актуализация на търговския сигнал

09:19. EUR-JPY (142.17). Кросът тества линията на съпротива на разширяващия се триъгълник. Не е изключен "фалшив пробив"

09:12. Акцентът за ЕС е БВП на Великобритания за първото тримесечие, който се очаква да покаже, че икономиката се ускорява

09:10. Индексите на Европа се очакват да отворят на положителна територия

08:08. Фючърсите на европейските индекси са на зелено след съобщенията, че руските войски се връщат по базите си

08:02. Цената на желязната руда спадна до най-ниско ниво от септември 2012 г., след като най-големите банки продължиха да излизат от търговията с борсови стоки и енергийни ресурси, а икономиката на Китай продължава да се свива

07:59. Инвестициите на Дойче банк в деривативи са 75 трлн. долара, което надвишава 20 пъти БВП на Германия според zerohedge.com

07:56. EUR-USD проби бичия триъгълник и поскъпна до 1,3880

07:50. В 15:00 ч. е предварителното значение на индекса на потребителските цени в Германия за

април. Прогноза -0,1 % за месец и +1,4 % за година. Предишно значение +0,3 % за месец и +1,0 % за година

07:49. В 12:00 ч. е индикатор на деловия климат в Европа за април. Прогноза +0,50, предишно значение +0,39

07:48. В 12:00 ч. е индекса на деловите настроения в Европа за април. Прогноза 102,9. Предишно значение 102,4

07:47. В 11:30 ч. е БВП за първото тримесечие на Великобритания. Прогноза +0,9 % за тримесечие и +3,2 % за година. Предишно значение +0,7 % за тримесечие и +2,7 % за година

07:46. В 11:00 ч. са продажбите на дребно в Италия за февруари. Предишно значение 0,00 % за месец и -0,9 % за година

07:40. Волатилността продължи да спада. Достигна най-ниско ниво от 2007 г.

Коменари на анализатори

Прогнози и коментари от FX Street

| | Прогноза EUR/USD | | | | | | Нива | | | Посока | | |
|--|---------------------------------|---------------|---------------|---------------|-----------------|-----------------|-----------------|-----------|---------|--------------|--|--|
| | Име | 1 седмица | 1 месец | 1 тримесечие | 1 седмица | 1 месец | 1 тримесечие | 1 седмица | 1 месец | 1 тримесечие | | |
| Aayush Jindal: Still favoring more upside | Aayush Jindal | 1,3890 | 1,3920 | 1,3650 | Bullish | Bullish | Sideways | | | | | |
| | Adam Narczewski | 1,3700 | 1,3500 | 1,3800 | Bearish | Bearish | Sideways | | | | | |
| | ANZ FX Strategy Team | - | - | 1,3900 | - | - | Sideways | | | | | |
| Claudiu Cazacu: The Eurozone CPI will decide the timeline for ECB action, EUR likely to stay indecisive until then. Euro also has shown a positive correlation to Ukraine risk. | BoA FX, Rates and Commoditie | - | - | 1,3300 | - | - | Bearish | | | | | |
| | Claudiu Cazacu | 1,3850 | 1,3700 | 1,3500 | Sideways | Sideways | Sideways | | | | | |
| | Danske Research Team | - | - | 1,4000 | - | - | Bullish | | | | | |
| | DBS Group Research | - | - | 1,3700 | - | - | Sideways | | | | | |
| | GFM Research Private Limited | 1,3770 | 1,3910 | 1,4120 | Bearish | Bullish | Bullish | | | | | |
| | Goldman Sachs Global Investm | - | - | 1,3800 | - | - | Sideways | | | | | |
| | Gonçalo Moreira, CMT | 1,4000 | 1,4100 | 1,3800 | Bullish | Bullish | Sideways | | | | | |
| | HSBC Global Research Team | - | - | 1,3300 | - | - | Bearish | | | | | |
| GFM Research Private Limited : EURUSD seems to be establishing new leg up till it holds above 1.3700, but 1.3920 ranges still acting as supply zone | ICN.com analysis team | 1,3720 | 1,3655 | 1,3490 | Bearish | Bearish | Sideways | | | | | |
| | J.P. Morgan Global FX Strategy | - | - | 1,3600 | - | - | Sideways | | | | | |
| | Jimmy Zhu | 1,3750 | 1,3700 | 1,3590 | Bearish | Sideways | Sideways | | | | | |
| | Mauricio Carrillo | 1,3900 | 1,4000 | 1,4200 | Bullish | Bullish | Bullish | | | | | |
| | National Bank of Canada Eco. & | - | 1,3800 | 1,3800 | - | Sideways | Sideways | | | | | |
| | Nomura FX Research & Strateg | - | 1,4000 | 1,4000 | - | Bullish | Bullish | | | | | |
| | Rabobank Financial Markets Re | - | 1,3700 | 1,3600 | - | Sideways | Sideways | | | | | |
| Jimmy Zhu: Inflation data next week could be heading the euro lower next week, if it remains about half percent or sink further. Furthermore, lending channels in the euro zone hasn't been improved at all, more liquidity needs to be injected into its financial system by extra measures, ultimately guiding the euro lower. | RBC Economic Research Team | - | - | 1,3700 | - | - | Sideways | | | | | |
| | RBS Team | 1,4000 | 1,3820 | 1,2800 | Bullish | Sideways | Bearish | | | | | |
| | Richard Perry | 1,3865 | 1,3900 | 1,3800 | Bullish | Sideways | Sideways | | | | | |
| | Ross Yamashita | 1,3800 | 1,3400 | 1,3500 | Sideways | Bearish | Sideways | | | | | |
| | Scotiabank FX Strategy Team | - | - | 1,3700 | - | - | Sideways | | | | | |
| | Scott Barkley | 1,3750 | 1,3800 | 1,4000 | Bearish | Sideways | Bullish | | | | | |
| | TD Securities Research Team | - | 1,3800 | 1,2600 | - | Sideways | Bearish | | | | | |
| | UBS FX Research Team | - | 1,3500 | 1,3300 | - | Bearish | Bearish | | | | | |
| | Valeria Bednarik | 1,3730 | 1,3440 | 1,3200 | Bearish | Bearish | Bearish | | | | | |
| | Wells Fargo Research Team | - | - | 1,3800 | - | - | Sideways | | | | | |
| Richard Perry: I expect a volatile week with a raft of key data releases, but I do not see much overall ground being made and near term charts are slightly Euro positive. | Westpac Institutional Bank Tear | - | 1,3600 | - | - | Bearish | - | | | | | |
| | Yohay Elam | 1,3600 | 1,3400 | 1,3300 | Bearish | Bearish | Bearish | | | | | |
| | Average | 1,3809 | 1,3732 | 1,3616 | Sideways | Sideways | Sideways | | | | | |

Очаквани нива за основни валутни двойки

| CCY | 1 седмица | 1 месец | 1 тримесечие | CCY | 1 седмица | 1 месец | 1 тримесечие |
|--------|-----------|---------|--------------|--------|-----------|---------|--------------|
| EURUSD | 1,3809 | 1,3732 | 1,3616 | USDCAD | 1,1033 | 1,1037 | 1,1227 |
| GBPUSD | 1,6809 | 1,6745 | 1,6662 | NZDUSD | 0,8565 | 0,85 | 0,8389 |
| USDJPY | 102,03 | 102,4 | 103,94 | GBPJPY | 170,9 | 171,06 | 170,73 |
| USDCHE | 0,8785 | 0,8848 | 0,8976 | EURJPY | 140,79 | 140,51 | 141,95 |
| AUDUSD | 0,9265 | 0,9202 | 0,901 | EURGBP | 0,826 | 0,8269 | 0,8192 |

Заглавия

1. EUR/USD drops to 1.3850 on EMU data
2. EUR/USD is crawling up awaiting German CPI
3. GBP/USD would struggle to advance from current levels - Societe Generale
4. What's the sentiment around the EUR/USD today? – Commerzbank and Danske Bank

Yohay Elam:
Euro-zone inflation numbers for April set to hit the euro in expectation for ECB action.

Издателите на този бюлетин не носят отговорност от щети претърпени от тези, които го ползват поради грешна или недостатъчна информация. Не носим отговорост поради грешно разбрана информация. Сигналите в този документ са само с цел да ориентират потребителите, а не да бъдат следвани с цел инвестиции или печалба! Този бюлетин е с цел само и единствено да даде информация за парара и борсовите стоки. Всяка търговия носи риск от загуби! За търговски сигнали се обърнете към професионалисти.