

29.7.2014 15:14

USD/BGN Pivot

Res3	1,4592
Res2	1,4574
Res1	1,4563
Pivot	1,4556
Sup1	1,4545
Sup2	1,4538
Sup3	1,4520

Volatility

USD/BGN 1 ден	0,34%
USD/BGN 7 дни	2,39%
USD/BGN 1 год.	37,88%

EUR/USD Pivot

Res3	1,3471
Res2	1,3454
Res1	1,3446
Pivot	1,3437
Sup1	1,3429
Sup2	1,3420
Sup3	1,3403

Volatility

EUR/USD 1 ден	0,33%
EUR/USD 7 дни	2,30%
EUR/USD 1 год.	36,51%

СИГНАЛИ САМО ЗА ИНФОРМАЦИЯ!

EUR/USD Sell at 1.3426

FROM: 28-07-2014 10:45 AM GMT

Till : 28-07-2014 4:00 PM GMT

Take profit at 1.3396

Stop loss at

USD/JPY Buy at 101.80

FROM: 27-07-2014 10:45 AM GMT

Till : 27-07-2014 4:00 PM GMT

Take profit at 102.10

Stop loss at 101.40

GBP/USD Sell at 1.6975

FROM: 28-07-2014 10:45 AM GMT

Till : 28-07-2014 4:00 PM GMT

Take profit at 1.6945

Stop loss at 1.7015

USD/CHF Buy at 0.9049

FROM: 28-07-2014 10:45 AM GMT

Till : 28-07-2014 4:00 PM GMT

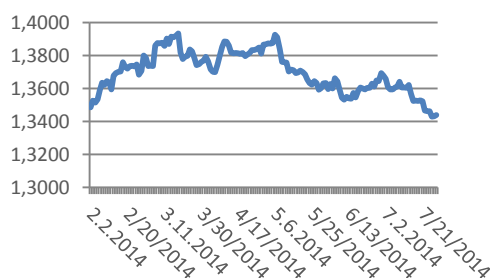
Take profit at 0.9079

Stop loss at 0.9009

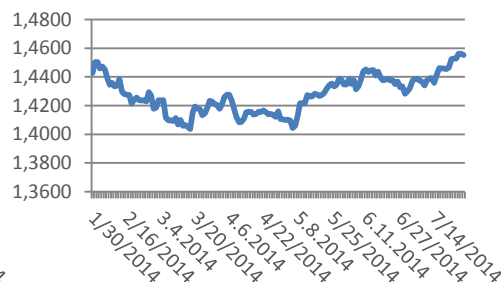
Цени на валути срещу български лев

Валута	Купува	Продава	Отваряне	Най-висока	Най-ниска	Промяна
USD/BGN	1,4558	1,4563	1,4553	1,4566	1,4548	+0.05%
EUR/BGN	1,9485	1,9635	1,9558	1,9565	1,9556	+0.01%
GBP/BGN	2,4671	2,4691	2,4718	2,4735	2,4675	-0.15%
CHF/BGN	1,6088	1,6103	1,6098	1,6102	1,6093	-0.01%

Курс EUR/USD



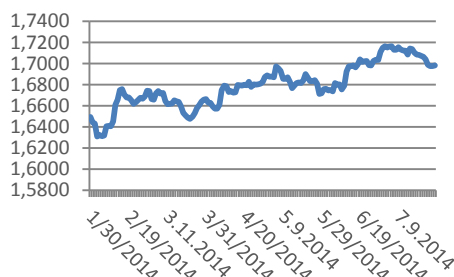
Курс USD/BGN



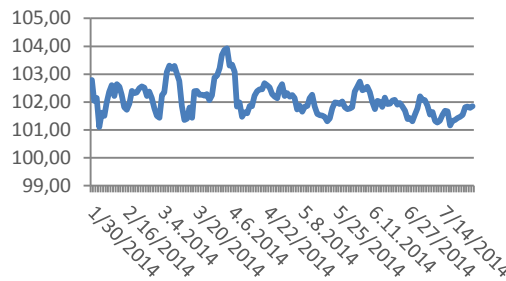
Цени на основните валути

Валута	Купува	Продава	Отваряне	Най-висока	Най-ниска	Промяна
EUR/USD	1,3432	1,3434	1,3439	1,3444	1,3427	-0,0006
USD/JPY	102,00	102,01	101,86	102,01	101,75	+0.14
GBP/USD	1,6948	1,6950	1,6984	1,6995	1,6946	-0,0035
USD/CHF	0,9045	0,9048	0,9040	0,9051	0,9037	+0,0006
USD/CAD	1,0811	1,0813	1,0800	1,0814	1,0797	+0,0012
EUR/JPY	137,00	137,02	136,89	137,07	136,83	+0.12

Курс GBP/USD



Курс USD/JPY

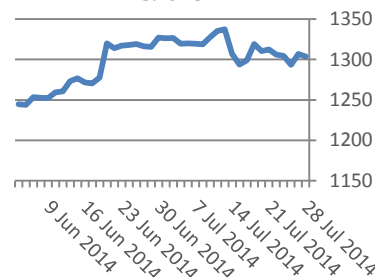


Метали	Цена	Промяна	Промяна в %
Злато	1,310.50	+4.70	+0.36%
Сребро	20,688	+0.121	+0.59%
Платина	1,491.15	+0.55	+0.04%
Паладии	885,80	+5.05	+0.57%
Алуминий	2192,00		
Мед	3,227	-0,017	-0.51%

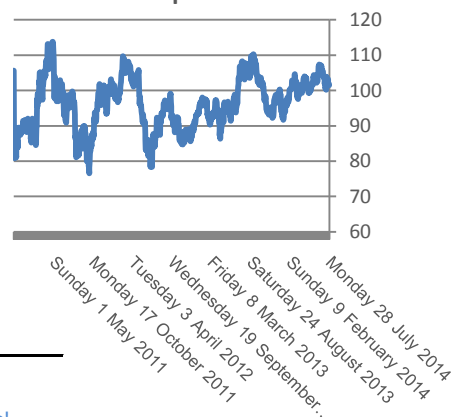
Петрол и газ	Цена	Промяна	Промяна в %
Суров петрол	101,05	-0,62	-0.61%
Петрол "Brent"	107,53	-0,04	-0.04%
Природен газ	3,78	+0.015	+0.39%
Емисии CO2	6,14	-0,07	-1.21%

Стоки	Цена	Промяна	Промяна в %
Царевица	365,13	-2,08	-0.57%
Пшеница	533,13	-1,07	-0.20%
Кафе	2,028.00	0	0.00%
Говеда (живи)	147,8	-0,55	-0.37%
Захар	443,95	-0,65	-0.15%

Злато



Петрол

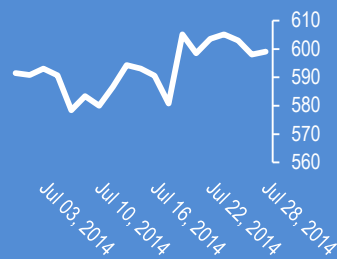
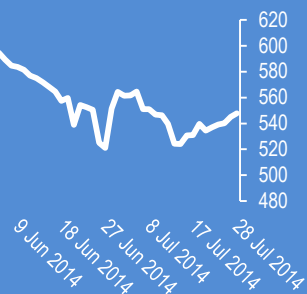
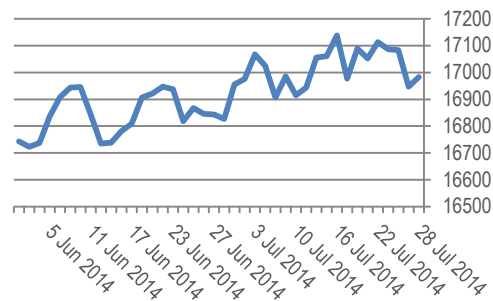
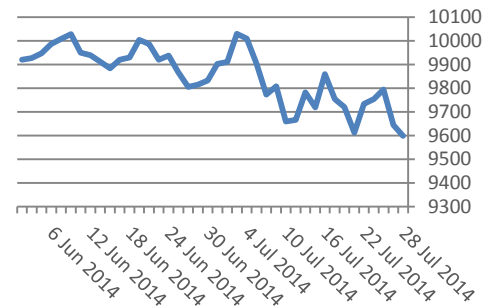


Сигналите са само идея за посоката, която очакваме, но не и за търгуване!

Не носим отговорност от загуби, ако ги използвате за търговия.

Google

599.02 +0.94 (+0.16%)

Google**Софикс****Dow Jones index****DAX Index**

Индекси	Цена	Прецишна	Най-висока	Най-ниска	Промяна	Промяна в %
Dow 30	16,982.59	16,982.59	17,001.38	16,877.72	+22.02	+0.13%
S&P 500	1,978.91	1,978.91	1,981.52	1,967.31	+0.57	+0.03%
Nasdaq 100	3,967.24	3,967.24	3,977.00	3,936.72	+2.08	+0.05%
SmallCap 2000	1,139.50	1,139.50	1,145.55	1,131.35	-5.22	-0.46%
S&P/TSX	15,445.22	15,445.22	15,465.29	15,406.10	-9.82	-0.06%
Bovespa	57,695.72	57,695.72	58,040.46	57,414.51	-125.36	-0.22%
IPC	44,544.97	44,544.97	44,559.29	44,336.94	+158.35	+0.36%
DAX	9,650.30	9,598.17	9,657.50	9,573.50	+52.13	+0.54%
FTSE 100	6,818.50	6,788.07	6,825.30	6,783.30	+30.43	+0.45%
CAC 40	4,370.80	4,344.77	4,373.80	4,331.80	+26.03	+0.60%
BSE Sofia	544,01	547,87	548,35	544,01	-3,86	-0.70%
BG40	158,92	158,92	160,86	158,92	0	0.00%
BSE Return	413,36	415,08	415,22	413,21	-1,72	-0.41%

Лихвени %	Централни банки	O/N	3M	6M	9M	1Y
USD	0.00% - 0.25%	0.09%	0.24%	0.33%	0.92%	0.56%
EUR	0.150%	0.00%	0.18%	0.26%	1.80%	0.44%
GBP	0.500%	0.47%	0.56%	0.72%	1.60%	1.06%
JPY	0.100%	0.11%	0.13%	0.18%	0.47%	0.34%
CAD	1.000%	0.00%	0.00%	0.00%	0.00%	0.00%
CHF	0.250%	0.03%	0.02%	0.08%	0.19%	0.20%

Календар на икономическите данни за деня

Час GMT	Валута	Събития	Текущо	Предвидено	Последно
23:30	JPY	Jobless Rate Jun	3.70%	3.50%	3.50%
23:30	JPY	Household Spending Y/Y Jun	-3.00%	-3.70%	-8.00%
23:50	JPY	Retail Trade Y/Y Jun	-0.60%	-0.40%	-0.40%
08:30	GBP	Mortgage Approvals Jun	67.2K	63K	61.7K
08:30	GBP	M4 Money Supply M/M Jun	0.10%	0.00%	-0.10%
13:00	USD	S&P/Case-Shiller Composite-20 Y/Y May	0	9.80%	10.80%
14:00	USD	Consumer Confidence Jul	0	85,5	85,2
00:00	00:00	0	0	0	0
00:00	00:00	0	0	0	0
00:00	00:00	0	0	0	0
00:00	00:00	0	0	0	0
00:00	00:00	0	0	0	0
00:00	00:00	0	0	0	0
00:00	00:00	0	0	0	0
00:00	00:00	0	0	0	0
00:00	00:00	0	0	0	0
00:00	00:00	0	0	0	0
00:00	00:00	0	0	0	0
00:00	00:00	0	0	0	0
00:00	00:00	0	0	0	0

EURIBORS 07-28-2014

Падеж	Процент
Euribor - 1 week	0.062%
Euribor - 2 weeks	0.067%
Euribor - 1 month	0.099%
Euribor - 2 months	0.158%
Euribor - 3 months	0.209%
Euribor - 6 months	0.306%
Euribor - 9 months	0.398%
Euribor - 12 month	0.489%

USD Libor 07-28-2014

Падеж	Процент
Libor - 1 week	0.09070 %
Libor - 1 month	0.15500 %
Libor - 2 months	0.19725 %
Libor - 3 months	0.23610 %
Libor - 6 months	0.32880 %
Libor - 12 months	0.56360 %

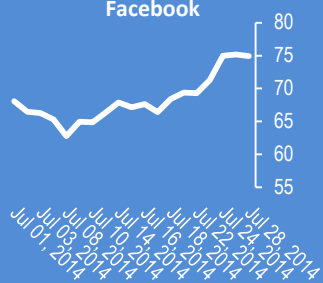
Български ДЦК

Падеж	Доходност %
1 месец	0,120
1 година	1,264
3 години	1,894
5 години	2,500
7 години	2,999
10 години	3,549

Facebook

74.92 -0.27 (-0.36%)

Facebook



Apple

99.02 +1.35 (+1.38%)

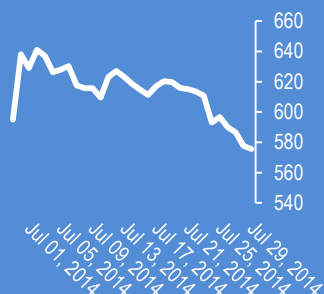
Apple



Bitcoin/USD

575.64 -6.11 (-1.05%)

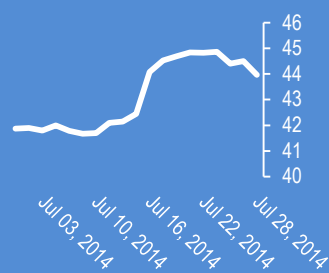
Bitcoin/USD



Microsoft

43.97 -0.53 (-1.19%)

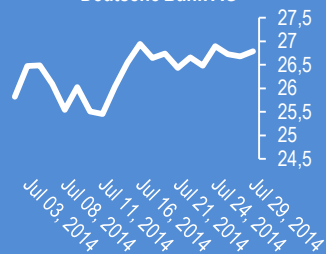
Microsoft



Deutsche Bank AG

26.785 +0.105 (+0.39%)

Deutsche Bank AG



Jul 29 2014, 13:27 EUR/GBP

Кросът (0.6920) проби във възходяща посока. Паунда спадна до 1,6950.

Jul 29 2014, 13:24 USD/JPY

Лихвата на 10 г. облигации на САЩ спадна до 2.469%. Негативен фактор за долар-йена.

Jul 29 2014, 10:03 Forex

Волатилността на USD/JPY спадна до най-ниско ниво от 3 месеца, а на EUR/USD до най-ниско ниво от 1979 г. според Дойче банк.

Jul 29 2014, 09:52 USD/RUB

Руската рубла отваря за пореден ден с ценова дупка. Спада за пета поредна седмица. Достигна до 35,55 - най-ниско ниво от началото на май.

Jul 29 2014, 09:50 GBP/NZD

Кросът (1.9945) проби върха от 4 юни, рискува да се ускори

Jul 29 2014, 08:19 NZD/JPY

Кросът пробива подкрепата на негативния модел "Descending triangle".

Jul 29 2014, 07:55 NZD/USD

Кивито спадна рязко с над 40 пипса до 0,8511, след като Fonterra прогнозира спад в цената на млякото до 6 новозеландски долара за килограм спрямо прогноза от 7 новозеландски долара и предишно ниво от 8,65 долара.

Jul 29 2014, 07:53 EUR/USD

Вълновият анализ за 29 юли е актуализиран за абонати.

Jul 29 2014, 07:50 AUD/USD

Скъпото ози ще принуди централната банка на Австралия да намали лихвата до края на годината за да ограничи притока от чуждестранни капитали според Голдмън Сакс. Федералният резерв ще е принуден да увеличи лихвата по-рано, което ще има желанието от RBA негативен ефект върху курса на австралийския долар.

Jul 29 2014, 09:50 GBP/NZD

Кросът (1.9945) проби върха от 4 юни, рискува да се ускори

Jul 29 2014, 08:19 NZD/JPY

Кросът пробива подкрепата на негативния модел "Descending triangle".

Jul 29 2014, 07:55 NZD/USD

Кивито спадна рязко с над 40 пипса до 0,8511, след като Fonterra прогнозира спад в цената на млякото до 6 новозеландски долара за килограм спрямо прогноза от 7 новозеландски долара и предишно ниво от 8,65 долара.

Jul 29 2014, 07:55 NZD/USD

Кивито спадна рязко с над 40 пипса до 0,8511, след като Fonterra прогнозира спад в цената на млякото до 6 новозеландски долара за килограм спрямо прогноза от 7 новозеландски долара и предишно ниво от 8,65 долара.

Jul 29 2014, 07:53 EUR/USD

Вълновият анализ за 29 юли е актуализиран за абонати.

Jul 29 2014, 07:50 AUD/USD

Скъпото ози ще принуди централната банка на Австралия да намали лихвата до края на годината за да ограничи притока от чуждестранни капитали според Голдмън Сакс. Федералният резерв ще е принуден да увеличи лихвата по-рано, което ще има желанието от RBA негативен ефект върху курса на австралийския долар.

Прогнози и коментари от FX Street

Коменари на анализатори	Прогноза EUR/USD			Нива			Посока		
	Име	1 седмица	1 месец	1 тримесечие	1 седмица	1 месец	1 тримесечие		
Aayush Jindal: Euro might consolidate for some time	Dr. S. Sivaraman	1,3365	-	-	Bearish	-	-		
	GFM Research Private Limited	1,3390	-	1,3300	Bearish	-	Bearish		
	Goldman Sachs Global Investm	-	-	1,3500	-	-	Bullish		
	Gonçalo Moreira, CMT	1,3600	1,3550	1,3600	Bullish	Bullish	Bullish		
	Haresh Menghani	1,3340	1,3530	1,3000	Bearish	Bullish	Bearish		
	HSBC Global Research Team	-	1,3300	1,3000	-	Bearish	Bearish		
	ICN.com analysis team	1,3360	1,3250	1,3000	Bearish	Bearish	Bearish		
	Jarratt Davis	1,3500	1,3400	1,3300	Bullish	Sideways	Bearish		
	Jeff Langin	1,3350	-	-	Bearish	-	-		
	Anil Panchal: Break of 1.3500 likely to support negative sentiment for EURUSD. However, ascending trendline support near 1.3410 can become reversal point for the pair.	Mauricio Carrillo	1,3290	1,3400	1,3000	Bearish	Sideways	Bearish	
NAB Global Markets Research		-	1,3500	1,3200	-	Bullish	Bearish		
Neal Gilbert		1,3530	1,3550	1,3300	Bullish	Bullish	Bearish		
Nenad Kerkez		1,3380	-	-	Bearish	-	-		
Nomura FX Research & Strateg		-	-	1,3200	-	-	Bearish		
Rabobank Financial Markets Re		-	1,3600	1,3600	-	Bullish	Bullish		
RBC Economic Research Team		-	1,3700	1,3400	-	Bullish	Sideways		
RBS Team		-	1,3600	1,2800	-	Bullish	Bearish		
Richard Perry		1,3500	1,3375	1,3375	Bullish	Bearish	Sideways		
Claudiu Cazacu: Fed and NFP may combine their forces to add strength to the dollar preference across the board. Euro already looks fragile.		Saxo Bank Team	-	1,3500	1,3200	-	Bullish	Bearish	
	Scotiabank FX Strategy Team	-	-	1,3400	-	-	Sideways		
	Scott Barkley	1,3300	1,3500	1,3525	Bearish	Bullish	Bullish		
	Steve Ruffley	1,3046	1,3187	1,3120	Bearish	Bearish	Bearish		
	Swissquote Bank Research Tea	1,3400	1,3350	1,3250	Bearish	Bearish	Bearish		
	TD Securities Research Team	-	1,3500	1,3000	-	Bullish	Bearish		
	Todd Gordon	1,3475	1,3500	-	Bullish	Bullish	-		
	Tor Vollaløkken	-	1,3650	1,2800	-	Bullish	Bearish		
	UBS FX Research Team	-	-	1,3200	-	-	Bearish		
	UniCredit Research	-	1,3700	1,3900	-	Bullish	Bullish		
Dr. S. Sivaraman: month end quick slides may be seen	Valeria Bednarik	1,3290	1,3100	1,3000	Bearish	Bearish	Bearish		
	Vasilis Tsaprounis	1,3400	1,3300	1,3200	Bearish	Bearish	Bearish		
	Wells Fargo Research Team	-	1,3500	1,3500	-	Bullish	Bullish		
	Westpac Institutional Bank Tear	-	1,3400	-	-	Sideways	-		
	Yohay Elam	1,3400	1,3400	1,3300	Bearish	Sideways	Bearish		
	Average	1,3389	1,3435	1,3270	Bearish	Sideways	Sideways		

Очаквани нива за основни валутни двойки

CCY	1 седмица	1 месец	1 тримесечие	CCY	1 седмица	1 месец	1 тримесечие
EURUSD	1,3389	1,3435	1,3270	USDCAD	1,0794	1,0803	1,0942
GBPUSD	1,6965	1,7021	1,6970	NZDUSD	0,8539	0,8601	0,8521
USDJPY	101,86	102,25	103,82	GBPJPY	172,65	173,83	175,71
USDCHF	0,9064	0,9059	0,9198	EURJPY	136,62	137,1	138,3
AUDUSD	0,9357	0,9280	0,9171	EURGBP	0,7876	0,7843	0,7793

Заглавия

1. Kiwi is hammered down by Fonterra results
2. GBP/USD may see a correction soon
3. EUR/USD may follow Germany deep sea, baby
4. GBP/USD ignored the Mortgage data, frozen at 1.6980

Издателите на този бюлетин не носят отговорност от щети претърпени от тези, които го ползват поради грешна или недостатъчна информация. Не носим отговорост поради грешно разбрана информация. Сигналите в този документ са само с цел да ориентират потребителите, а не да бъдат следвани с цел инвестиции или печалба! Този бюлетин е с цел само и единствено да даде информация за парара и борсовите стоки. Всяка търговия носи риск от загуби! За търговски сигнали се обърнете към професионалисти.