



2.6.2014 08:42

USD/BGN Pivot

| | |
|--------------|---------------|
| Res3 | 1,4382 |
| Res2 | 1,4365 |
| Res1 | 1,4354 |
| Pivot | 1,4348 |
| Sup1 | 1,4337 |
| Sup2 | 1,4331 |
| Sup3 | 1,4314 |

Volatility

| | |
|----------------|--------|
| USD/BGN 1 ден | 0,40% |
| USD/BGN 7 дни | 2,82% |
| USD/BGN 1 год. | 44,80% |

EUR/USD Pivot

| | |
|--------------|---------------|
| Res3 | 1,3668 |
| Res2 | 1,3650 |
| Res1 | 1,3643 |
| Pivot | 1,3632 |
| Sup1 | 1,3625 |
| Sup2 | 1,3614 |
| Sup3 | 1,3596 |

Volatility

| | |
|----------------|--------|
| EUR/USD 1 ден | 0,38% |
| EUR/USD 7 дни | 2,69% |
| EUR/USD 1 год. | 42,75% |

СИГНАЛИ САМО ЗА ИНФОРМАЦИЯ!

EUR/USD Sell at 1.3601

FROM: 30-05-2014 10:25 AM GMT

Till : 30-05-2014 4:00 PM GMT

Take profit at 1.3571

Stop loss at 1.3641

USD/JPY Sell at 101.61

FROM: 30-05-2014 10:25 AM GMT

Till : 30-05-2014 4:00 PM GMT

Take profit at 101.31

Stop loss at 102.01

GBP/USD Sell at 1.6731

FROM: 30-05-2014 10:25 AM GMT

Till : 30-05-2014 4:00 PM GMT

Take profit at 1.6701

Stop loss at 1.6771

USD/CHF Buy at 0.8676

FROM: 30-05-2014 10:25 AM GMT

Till : 30-05-2014 4:00 PM GMT

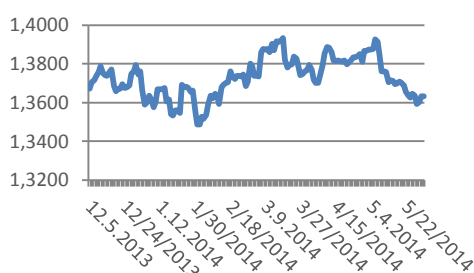
Take profit at 0.8706

Stop loss at 0.8636

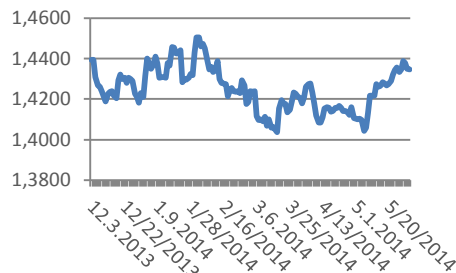
Цени на валути срещу български лев

| Валута | Купува | Продава | Отваряне | Най-висока | Най-ниска | Промяна |
|---------|--------|---------|----------|------------|-----------|---------|
| USD/BGN | 1,4348 | 1,4353 | 1,4343 | 1,4359 | 1,4342 | +0.03% |
| EUR/BGN | 1,9458 | 1,9658 | 1,9559 | 1,9559 | 1,9558 | -0.01% |
| GBP/BGN | 2,4019 | 2,4038 | 2,4050 | 2,4057 | 2,4021 | -0.07% |
| CHF/BGN | 1,6013 | 1,6028 | 1,6024 | 1,6030 | 1,6018 | -0.02% |

Курс EUR/USD



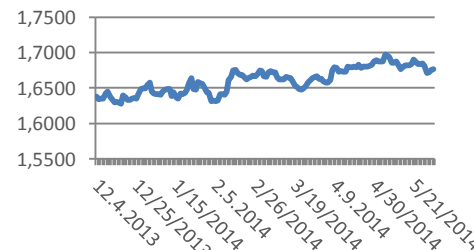
Курс USD/BGN



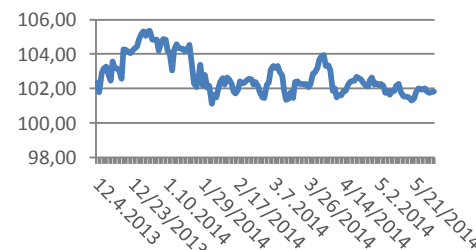
Цени на основните валути

| Валута | Купува | Продава | Отваряне | Най-висока | Най-ниска | Промяна |
|---------|--------|---------|----------|------------|-----------|---------|
| EUR/USD | 1,3628 | 1,3629 | 1,3637 | 1,3638 | 1,3620 | -0,0006 |
| USD/JPY | 102,00 | 102,02 | 101,87 | 102,09 | 101,76 | +0.24 |
| GBP/USD | 1,6742 | 1,6745 | 1,6768 | 1,6768 | 1,6738 | -0,001 |
| USD/CHF | 0,8958 | 0,8959 | 0,8950 | 0,8962 | 0,8948 | +0.0006 |
| USD/CAD | 1,0853 | 1,0855 | 1,0843 | 1,0856 | 1,0842 | +0.0009 |
| EUR/JPY | 139,02 | 139,05 | 138,85 | 139,13 | 138,67 | +0.28 |

Курс GBP/USD



Курс USD/JPY



Метали

| Метали | Цена | Промяна | Промяна в % |
|----------|----------|----------|-------------|
| Злато | 1,244.40 | 1,246.00 | 1,251.00 |
| Сребро | 18,70 | 18,68 | 18,81 |
| Платина | 1,447.45 | 1,453.55 | 1,453.95 |
| Паладии | 835,60 | 836,90 | 837,20 |
| Алуминий | 1823,00 | 0,00 | 0,00 |
| Мед | 3,147 | 3,134 | 3,148 |

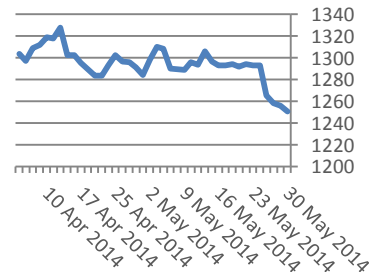
Петрол и газ

| Петрол и газ | Цена | Промяна | Промяна в % |
|----------------|--------|---------|-------------|
| Суров петрол | 103,29 | 102,71 | 103,3 |
| Петрол "Brent" | 109,85 | 109,57 | 109,86 |
| Природен газ | 4,576 | 4,55 | 4,578 |
| Емисии CO2 | 5,1 | 5,1 | 5,24 |

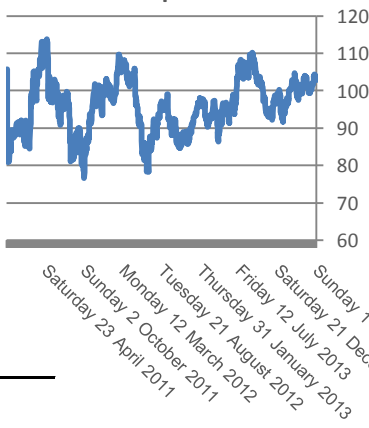
Стоки

| Стоки | Цена | Промяна | Промяна в % |
|---------------|----------|----------|-------------|
| Царевица | 461,38 | 465,38 | 464,5 |
| Пшеница | 618,13 | 628,13 | 626,13 |
| Кафе | 1,937.00 | 1,937.00 | 1,942.00 |
| Говеда (живи) | 137,7 | 137,7 | 138,04 |
| Захар | 470,6 | 470,6 | 475,3 |

Злато



Петрол



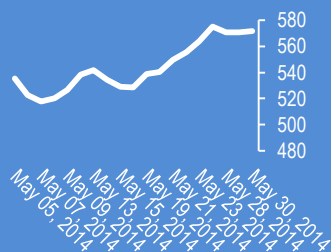
Сигналите са само идея за посоката, която очакваме, но не и за търгуване!

Не носим отговорност от загуби, ако ги използвате за търговия.

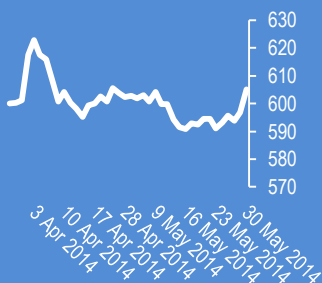
Google

571.65 +1.09 (+0.19%)

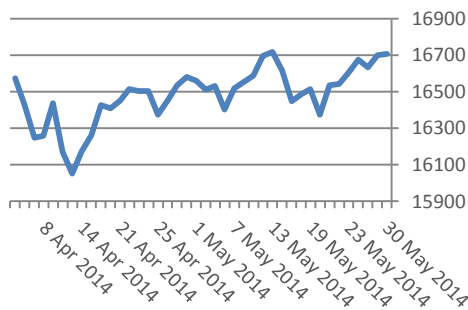
Google



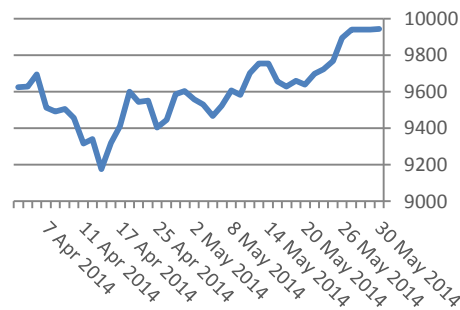
Софикс



Dow Jones index



DAX Index



| Индекси | Цена | Предишна | Най-висока | Най-ниска | Промяна | Промяна в % |
|---------------|-----------|-----------|------------|-----------|---------|-------------|
| Dow 30 | 16,717.17 | 16,717.17 | 16,721.22 | 16,648.85 | +18.43 | +0.11% |
| S&P 500 | 1,923.57 | 1,923.57 | 1,924.03 | 1,916.64 | +3.54 | +0.18% |
| Nasdaq 100 | 3,736.82 | 3,736.82 | 3,741.57 | 3,716.09 | +1.10 | +0.03% |
| DAX | 9,943.27 | 9,943.27 | 9,970.77 | 9,924.63 | +4.37 | +0.04% |
| FTSE 100 | 6,844.51 | 6,844.51 | 6,874.33 | 6,831.99 | -26.78 | -0.39% |
| CAC 40 | 4,519.57 | 4,519.57 | 4,524.92 | 4,495.79 | -10.94 | -0.24% |
| Euro Stoxx 50 | 3,244.64 | 3,244.64 | 3,249.05 | 3,233.86 | -0.02 | -0.02% |
| Nikkei 225 | 14,935.50 | 14,632.38 | 14,975.50 | 14,775.00 | +303.12 | +2.07% |
| Shanghai | 2,039.21 | 2,039.21 | 2,046.96 | 2,031.37 | -1.38 | -0.07% |
| Hang Seng | 23,081.65 | 23,081.65 | 23,178.60 | 22,993.71 | +71.51 | +0.31% |
| BSE Sofia | 605.39 | 596.78 | 605.39 | 596.51 | +8.61 | +1.44% |
| BG40 | 158.92 | 158.92 | 160.86 | 158.92 | 0 | 0.00% |
| BSE Return | 440.21 | 440.21 | 440.61 | 436.35 | +2.80 | +0.64% |

| EURIBORS | 05-30-2014 | Падeж | Процент |
|---------------------|------------|-------|---------|
| Euribor - 1 week | 0.242% | | |
| Euribor - 2 weeks | 0.242% | | |
| Euribor - 1 month | 0.251% | | |
| Euribor - 2 months | 0.281% | | |
| Euribor - 3 months | 0.311% | | |
| Euribor - 6 months | 0.397% | | |
| Euribor - 9 months | 0.480% | | |
| Euribor - 12 months | 0.572% | | |

| Лихвени % | Централни банки | O/N | 3M | 6M | 9M | 1Y |
|-----------|-----------------|-------|-------|-------|-------|-------|
| USD | 0.00% - 0.25% | 0.09% | 0.23% | 0.32% | 0.92% | 0.53% |
| EUR | 0.250% | 0.45% | 0.29% | 0.36% | 1.80% | 0.52% |
| GBP | 0.500% | 0.46% | 0.53% | 0.64% | 1.60% | 0.94% |
| JPY | 0.100% | 0.11% | 0.14% | 0.18% | 0.47% | 0.34% |
| CAD | 1.000% | 0.00% | 0.00% | 0.00% | 0.00% | 0.00% |

| Календар на икономическите данни за деня | | | | | | |
|------------------------------------------|--------|----------------------------------|--------|------------|----------|--|
| Час GMT | Валута | Събития | Текущо | Предвидено | Последно | |
| 23:50 | JPY | Capital Spending Q1 | 7.40% | 5.80% | 4.00% | |
| 00:30 | AUD | TD Securities Inflation M/M May | 0.30% | 0 | 0.40% | |
| 01:30 | AUD | Building Approvals M/M Apr | -5.60% | 2.00% | -3.50% | |
| 01:35 | JPY | Manufacturing PMI May F | 49,9 | 49,9 | 49,9 | |
| 07:30 | CHF | SVME-PMI May | 0 | 55,5 | 55,8 | |
| 08:00 | EUR | Eurozone Manufacturing PMI May F | 0 | 52,5 | 52,5 | |
| 08:30 | GBP | PMI Manufacturing May | 0 | 57 | 57,3 | |
| 08:30 | GBP | Mortgage Approvals Apr | 0 | 64.5B | 67.1K | |
| 08:30 | GBP | M4 Money Supply M/M Apr | 0 | 0.30% | -2.30% | |
| 12:00 | EUR | German CPI M/M May P | 0 | 0.10% | -0.20% | |
| 12:00 | EUR | German CPI Y/Y May P | 0 | 1.10% | 1.30% | |
| 14:00 | USD | ISM Manufacturing May | 0 | 55,5 | 54,9 | |
| 14:00 | USD | ISM Prices Paid May | 0 | 56,9 | 56,5 | |
| 14:00 | USD | Construction Spending M/M Apr | 0 | 0.70% | 0.20% | |
| 00:00 | 00:00 | 0 | 0 | 0 | 0 | |
| 00:00 | 00:00 | 0 | 0 | 0 | 0 | |
| 00:00 | 00:00 | 0 | 0 | 0 | 0 | |
| 00:00 | 00:00 | 0 | 0 | 0 | 0 | |
| 00:00 | 00:00 | 0 | 0 | 0 | 0 | |
| 00:00 | 00:00 | 0 | 0 | 0 | 0 | |
| 00:00 | 00:00 | 0 | 0 | 0 | 0 | |
| 00:00 | 00:00 | 0 | 0 | 0 | 0 | |
| 00:00 | 00:00 | 0 | 0 | 0 | 0 | |

| EURIBORS | 05-30-2014 |
|---------------------|------------|
| EURIBORS | 05-30-2014 |
| Падeж | Процент |
| Euribor - 1 week | 0.242% |
| Euribor - 2 weeks | 0.242% |
| Euribor - 1 month | 0.251% |
| Euribor - 2 months | 0.281% |
| Euribor - 3 months | 0.311% |
| Euribor - 6 months | 0.397% |
| Euribor - 9 months | 0.480% |
| Euribor - 12 months | 0.572% |

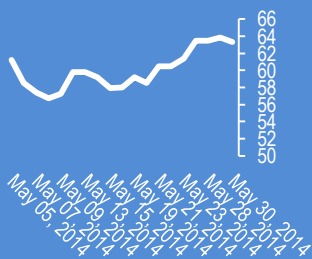
| USD Libor | 05-30-2014 |
|-------------------|------------|
| USD Libor | 05-30-2014 |
| Падeж | Процент |
| Libor - 1 week | 0.08660 % |
| Libor - 1 month | 0.15100 % |
| Libor - 2 months | 0.19075 % |
| Libor - 3 months | 0.22740 % |
| Libor - 6 months | 0.32190 % |
| Libor - 12 months | 0.53440 % |

| Български ДЦК | Доходност % |
|---------------|-------------|
| Български ДЦК | Доходност % |
| Падeж | Доходност % |
| 1 месец | 0,120 |
| 1 година | 0,714 |
| 3 години | 1,144 |
| 5 години | 1,949 |
| 7 години | 2,698 |
| 10 години | 3,250 |

Facebook

63.30 -0.53 (-0.83%)

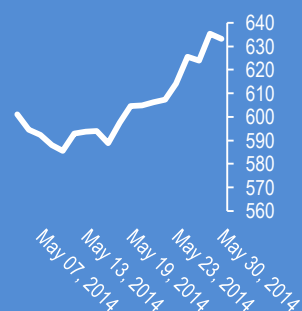
Facebook



Apple

633.00 -2.38 (-0.37%)

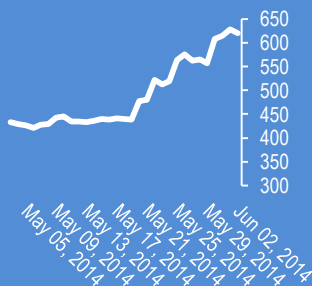
Apple



Bitcoin/USD (BTC-e)

620.01 -18.05 (-2.83%)

Bitcoin/USD



08:16. USD-JPY. Вълнов анализ от 24 май 2014 г. Абонаментен план

08:01. Индексите в САЩ се покачват до рекордно високи нива. Фючърсите на индексите на САЩ са на зелено от положителните икономически новини от Китай

08:16. USD-JPY. Вълнов анализ от 24 май 2014 г. Абонаментен план

08:01. Индексите в САЩ се покачват до рекордно високи нива. Фючърсите на индексите на САЩ са на зелено от положителните икономически новини от Китай

07:51. В 17:00 ч. е индекса на деловата активност в САЩ (ISM index). Прогноза 55.8, предишно значение 54.9;

07:50. В 15:00 ч. е предварителното значение на индекса на потребителските цени в Германия за май. Прогноза +0,2 % за месец и +1,2 % за година. Предишно значение -0,2 % за месец и +1,3 % за година

07:49. В 11:30 ч. е потребителско кредитиране във Великобритания за април. Предишно значение +1,10 млрд. паунда

07:47. В 11:30 ч. е индекса на деловата активност във Великобритания за май. Прогноза 56.7, предишно значение 57.3;

07:45. В 11:00 ч. е индекса на деловата активност в Европа за май. Прогноза 52.5, предишно значение 53.4;

07:44. В 10:55 ч. е индекса на деловата активност на Германия за май. Прогноза 52,9, предишно значение 54,1

07:43. Вълновите анализи на основните валутни двойки и кросове са актуализирани за абонати

07:39. Кросовете срещу йената поскъпнаха значително през последните 3 дни. CHF-JPY се покачи с почти 100 пипса до 113,91

07:38. Китай. Индекс на бизнес климата 50.8, прогноза 50.7; Предишно ниво 50.4

07:37. GBP-JPY (170.78). Търговският сигнал достигна ценовата цел

07:33. USD-JPY (102.02) отвори с ценова дупка и се покачи до 102,07 от ръстта на доходността на облигациите на САЩ и поскъпването на индексите. EUR-JPY се покачи до 139,10

2 юни. AUD-USD спадна с над 50 пипса до 0,9260 от спада на разрешената за ново строителство в Австралия с -5.6 % при очакван ръст с +1,8 % и предишно от -3,5 %

08:18. EUR-USD. Вълновият анализ за 2 юни е актуализиран за абонати

08:15. Акцентите през следващата седмица са заседанието на ЕЦБ в четвъртък, заетостта и безработицата на САЩ в петък

08:04. Златото спадна вчера до 1242.00 долара, най-ниска стойност от 3 февруари.

07:55. Индексът S&P 500 се покаче вчера до ново рекордно високо ниво

07:50. Президентът на Федералния резерв от Канзас - Джордж даяви, че покачването на лихвата в САЩ трябва да започне веднага след приключване на QE в края на годината

07:40. USD-JPY поскъпна до 101,83 от ръстта на доходността на облигациите на САЩ. Доходността на 10 г. облигации се покачи с 0,015 пункта до 2,462 %. EUR-JPY се покачи до 138,86.

07:30. EUR-USD поскъпна в петък до 1,3648, следствие на спада на средствата за потребление в САЩ в отрицателна зона, което на фона на отрицателния БВП за първото тримесечие създава опасения за бъдещето на икономиката

Коменари на анализатори

Прогнози и коментари от FX Street

Aayush Jindal:

Euro might bounce back after a drop

| Прогноза EUR/USD | Нива | | | Посока | | |
|--------------------------------|---------------|---------------|---------------|----------------|----------------|----------------|
| Име | 1 седмица | 1 месец | 1 тримесечие | 1 седмица | 1 месец | 1 тримесечие |
| Aayush Jindal | 1,3680 | 1,3740 | 1,3600 | Bullish | Bullish | Sideways |
| Adam Narczewski | 1,3700 | 1,3400 | 1,3200 | Bullish | Bearish | Bearish |
| Anna Coulling | 1,3521 | 1,3618 | 1,3705 | Bearish | Sideways | Sideways |
| ANZ FX Strategy Team | - | - | 1,4000 | - | - | Bullish |
| Claudiu Cazacu | 1,3490 | 1,3320 | 1,3500 | Bearish | Bearish | Bearish |
| Danske Research Team | - | 1,3600 | 1,3500 | - | Bearish | Bearish |
| DBS Group Research | - | 1,3700 | 1,3800 | - | Bullish | Bullish |
| GFM Research Private Limited | 1,3690 | 1,3490 | 1,3365 | Bullish | Bearish | Bearish |
| Giuseppe Basile, CMT | 1,3600 | 1,3200 | 1,3100 | Bearish | Bearish | Bearish |
| Goldman Sachs Global Investr | - | - | 1,3800 | - | - | Bullish |
| Gonçalo Moreira, CMT | 1,3750 | 1,3800 | 1,3800 | Bullish | Bullish | Bullish |
| ICN.com analysis team | 1,3490 | 1,3360 | 1,3250 | Bearish | Bearish | Bearish |
| Ilian Yotov | 1,3500 | 1,3500 | 1,3500 | Bearish | Bearish | Bearish |
| ING Global Economics Team | - | 1,3711 | 1,3711 | - | Bullish | Sideways |
| J.P. Morgan Global FX Strateg | - | - | 1,3600 | - | - | Sideways |
| Jim Devonport | 1,3600 | 1,3500 | 1,3500 | Bearish | Bearish | Bearish |
| Luc Luyet, CIIA | 1,3700 | 1,3700 | 1,3500 | Bullish | Bullish | Bearish |
| Mauricio Carrillo | 1,3800 | 1,3900 | 1,4000 | Bullish | Bullish | Bullish |
| National Bank of Canada Eco. | - | 1,3800 | 1,3500 | - | Bullish | Bearish |
| Rabobank Financial Markets R | - | 1,3800 | 1,3700 | - | Bullish | Sideways |
| RBC Economic Research Tear | - | - | 1,3700 | - | - | Sideways |
| Richard Perry | 1,3580 | 1,3475 | 1,3375 | Bearish | Bearish | Bearish |
| Scotiabank FX Strategy Team | - | 1,3700 | 1,3300 | - | Bullish | Bearish |
| Scott Barkley | 1,3400 | 1,3550 | 1,3385 | Bearish | Bearish | Bearish |
| TD Securities Research Team | - | 1,3200 | 1,2600 | - | Bearish | Bearish |
| UBS FX Research Team | - | 1,3500 | 1,3400 | - | Bearish | Bearish |
| Valeria Bednarik | 1,3480 | 1,3260 | 1,3000 | Bearish | Bearish | Bearish |
| Wells Fargo Research Team | - | - | 1,3800 | - | - | Bullish |
| Westpac Institutional Bank Tez | - | 1,3500 | - | - | Bearish | - |
| Yohay Elam | 1,3400 | 1,3300 | 1,3200 | Bearish | Bearish | Bearish |
| Average | 1,3586 | 1,3545 | 1,3496 | Bearish | Bearish | Bearish |

Claudiu Cazacu:

EURUSD now at the mercy of ECB, but technically 1.3714 support has been breached with next level at 1.3473.

Ilian Yotov:

ECB decision and NFP week will see severaly 100 pips days. The final outcome is still estimated to favor USD vs. EUR.

"Expectations that the ECB will ease policy on June 5 should keep the EUR under pressure, but if a rate cut is not combined with other measures, the EUR could stage a relief rally against the USD. "

Richard Perry:

Large top now complete targets \$1.3375 but slightly oversold near term may induce a bounce. The risk is tht the ECB underwhelms in its epected easing and there is a rush to cover short positios.

Очаквани нива за основни валутни двойки

| CCY | 1 седмица | 1 месец | 1 тримесечие | CCY | 1 седмица | 1 месец | 1 тримесечие |
|--------|-----------|---------|--------------|--------|-----------|---------|--------------|
| EURUSD | 1,3586 | 1,3545 | 1,3496 | USDCAD | 1,0845 | 1,095 | 1,1033 |
| GBPUSD | 1,6781 | 1,6786 | 1,6718 | NZDUSD | 0,8454 | 0,8502 | 0,8419 |
| USDJPY | 101,49 | 102,63 | 103,51 | GBPJPY | 170,3 | 172,08 | 172,02 |
| USDCHF | 0,9025 | 0,8977 | 0,9047 | EURJPY | 138,82 | 140 | 140,58 |
| AUDUSD | 0,9276 | 0,9241 | 0,9117 | EURGBP | 0,8097 | 0,8088 | 0,8088 |

Заглавия

1. AUD/USD losing 0.93 handle
2. RBA may soon step up efforts to talk down the AUD - RBS
3. USD/JPY threatening 102.00, breaking key trendline
4. EUR/USD: quiet range to extend these days

Издателите на този бюлетин не носят отговорност от щети претърпени от тези, които го ползват поради грешна или недостатъчна информация. Не носим отговорност поради грешно разбрана информация. Сигналите в този документ са само с цел да ориентират потребителите, а не да бъдат следвани с цел инвестиции или печалба! Този бюлетин е с цел само и единствено да даде информация за парара и борсовите стоки. Всяка търговия носи риск от загуби! За търговски сигнали се обърнете към професионалисти.