



30.3.2016 10:17

USD/BGN Pivot

Res3	1.7378
Res2	1.7350
Res1	1.7333
Pivot	1.7322
Sup1	1.7305
Sup2	1.7294
Sup3	1.7266

Volatility

USD/BGN 1 ден	0.97%
USD/BGN 7 дни	6.81%
USD/BGN 1 год.	108.14%

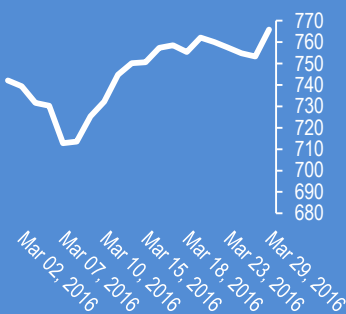
EUR/USD Pivot

Res3	1.1353
Res2	1.1325
Res1	1.1309
Pivot	1.1297
Sup1	1.1281
Sup2	1.1269
Sup3	1.1241

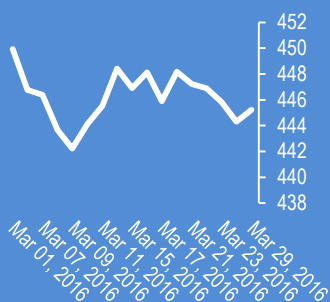
Volatility

EUR/USD 1 ден	0.61%
EUR/USD 7 дни	4.27%
EUR/USD 1 год.	67.83%

Google



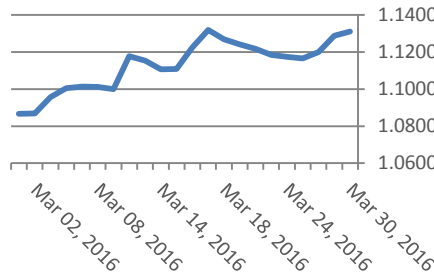
Софикс



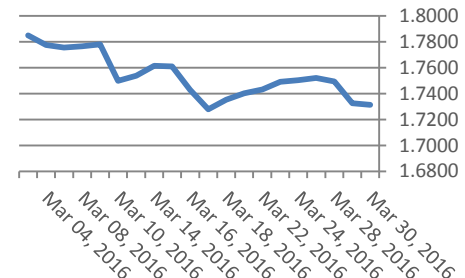
Цени на валути срещу български лев

Валута	Купува	Продава	Отваряне	Най-висока	Най-ниска	Промяна
USD/BGN	1.7214	1.7414	1.7317	1.7338	1.7310	-0.0002
EUR/BGN	1.9484	1.9634	1.9559	1.9569	1.9546	0.0000
GBP/BGN	2.4842	2.5033	2.4918	2.4937	2.4888	0.0008
CHF/BGN	1.7914	1.7929	1.7921	1.7921	1.7921	0.0000

Курс EUR/USD



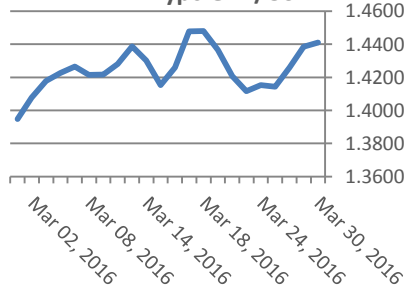
Курс USD/BGN



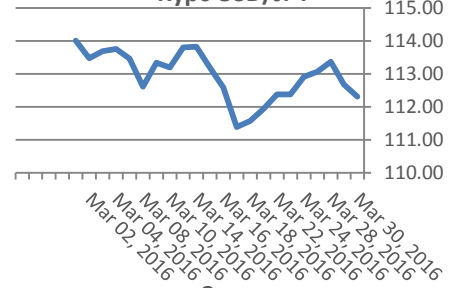
Цени на основните валути

Валута	Купува	Продава	Отваряне	Най-висока	Най-ниска	Промяна
EUR/USD	1.1305	1.1306	1.1294	1.1312	1.1284	0.0011
USD/JPY	112.34	112.34	112.70	112.80	112.22	-0.36
GBP/USD	1.4417	1.4418	1.4385	1.4420	1.4369	0.0032
USD/CHF	0.9656	0.9659	0.9668	0.9671	0.9655	-0.0011
USD/CAD	1.3052	1.3053	1.3073	1.3081	1.3051	-0.002
EUR/JPY	126.99	127.01	127.28	127.33	126.78	-0.28

Курс GBP/USD

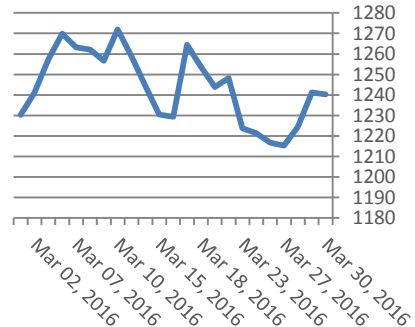


Курс USD/JPY



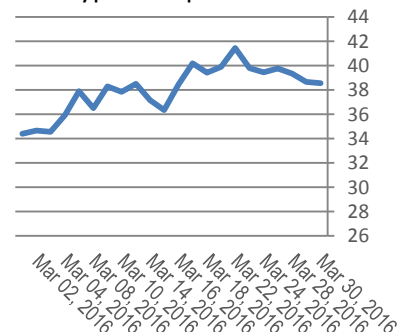
Метали	Цена	Промяна	Промяна в %
Злато	1,240.20	2.7	0.22%
Сребро	15.355	0.122	0.80%
Мед	2.194	-0.02	-0.90%
Платина	964.45	-6.35	-0.65%
Паладии	577.75	4.55	0.79%
Алуминий	1,492.75	-3.75	-0.25%

Злато



Петрол и газ	Цена	Промяна	Промяна в %
Суров петрол	38.55	0.27	0.71%
Петрол "Brent"	40.11	0.26	0.65%
Природен газ	1.993	0.012	0.61%
Мазут	1.178	0.0107	0.92%

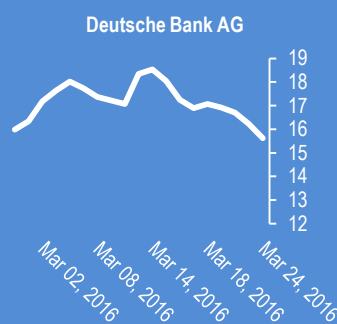
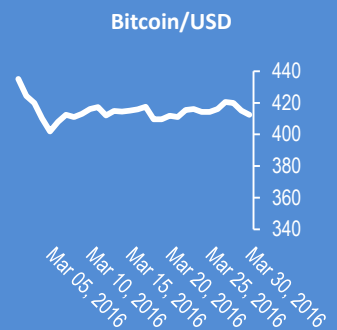
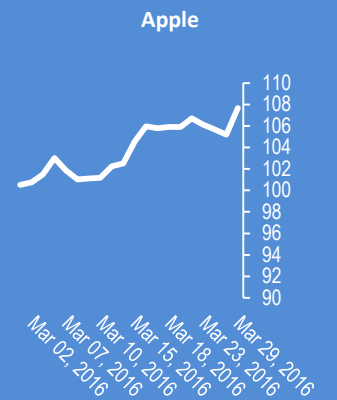
Суров петрол



Стоки	Цена	Промяна	Промяна в %
Царевица	372.5	-0.5	-0.13%
Пшеница	476.50	-0.5	-0.10%
Кафе	1,494.00	-22	-0.44%
Говеда (живи)	125.46	-0.07	-0.05%
Захар	460.3	-6.3	-1.35%

Новини от Kiliantrade.com

WWW.KILIANTRADE.COM



2016-Mar-30, 07:12	GBP/USD	(Kilian Signals 2016-Mar-30, 07:12) Вълновият анализ за 30 март е актуализиран за абонати
2016-Mar-30, 06:46	NZD/USD	(Kilian Signals 2016-Mar-30, 06:46) Вълновият анализ за 30 март е актуализиран за абонати
2016-Mar-30, 06:27	AUD/USD	(Kilian Signals 2016-Mar-30, 06:27) Вълновият анализ за 30 март е актуализиран за абонати
2016-Mar-30, 06:04	WTI	(Kilian Signals 2016-Mar-30, 06:04) Петролът (WTI) спадна до \$37.89. Япония удвои вноса на суров петрол от Иран
2016-Mar-30, 06:02	САЩ	(Kilian Signals 2016-Mar-30, 06:02) Цените на недвижимостите в САЩ скочиха с 5,75 % на годишна база според Case Shiller, основно следствие на покупки от китайски инвеститори, които изтеглят капитали от Китай и ги насочват към покупки на жилища във Ванкувър, Сеатъл, Портланд и Сан Франциско
2016-Mar-30, 05:57	Турция	(Kilian Signals 2016-Mar-30, 05:57) Пентагона евакуира стотици семейства на военносслужещи от Турция.eucom.dodlive.mil
2016-Mar-30, 05:55	FOMC	(Kilian Signals 2016-Mar-30, 05:55) Фючърсите на федералните фондове отиграват покачване на лихвата в САЩ едва през януари 2017 г.
2016-Mar-30, 05:52	САЩ	(Kilian Signals 2016-Mar-30, 05:52) Вероятността от покачване на лихвата през юни спадна до 29,4 % спрямо 50 % преди Йелен June rate hike odds drop to 29.4% pic.twitter.com/mlIYRANzS4— zerohedge (@zerohedge) March 29, 2016
2016-Mar-30, 05:50	UK	(Kilian Signals 2016-Mar-30, 05:50) Повечето британци са за излизане от ЕС. Последната анкета показва, че 45 % желаят излизане на Великобритания, а 41 % са за оставане в ЕС. Bloomberg
2016-Mar-30, 05:46	Япония	(Kilian Signals 2016-Mar-30, 05:46) Индустриалното производство през февруари спадна със -6,2 % на месечна база, най-голям спад от цунамито през март 2011 г. и аварията във Фукушима
2016-Mar-30, 05:08	EUR/USD	(Kilian Signals 2016-Mar-30, 05:08) Вълновият анализ за 30 март е актуализиран за абонати
2016-Mar-30, 05:07	Акцентите	(Kilian Signals 2016-Mar-30, 05:07) Акцентът през европейската сесия е потребителската инфлация в Еврозоната в 12:00 ч.
2016-Mar-30, 05:03	Азия	(Kilian Signals 2016-Mar-30, 05:03) Индексите в Азия са на положителна територия
2016-Mar-30, 04:56	EUR/USD	(Kilian Signals 2016-Mar-30, 04:56) Евро-долар се покачи вчера до 1,1302
2016-Mar-30, 04:53	Индекси	(Kilian Signals 2016-Mar-30, 04:53) Индексът Доу Джоунс (Dow Jones) се покачи вчера с +97,72 пункта (+0,56 %) до 17 633,11. Индексът S&P 500 се покачи с +17,96 пункта (+0,88 %) до 2055,01 пункта

Прогнози и коментари от Investing.com

Коментари от Daily FX

Yellen Sends USD Tumbling but Trend, Risk Impact Not Preordained
youtu.be/GadmS8E3ogg?a

Fed, ECB and Major Central Banks Resort to Forward Guidance
youtu.be/OoG49-fl9FY?a

EUR/USD Sentiment Drops as Price Pops -
bit.ly/1pZpf7m

China's Market News: Growth Forecasts Lowered, but Financials Improve -
bit.ly/1okovl3

US Dollar Drops Sharply After Yellen's Dovish Comments -
bit.ly/1RFRals

Forex : USDOLLAR Slammed as Dovish Fed Chair Yellen Talks of QE:
youtu.be/peokw83WJK4?a via @YouTube

USD/CAD Consolidates above Support -
bit.ly/1LXBdrD

USD/CHF Rally Fails at December Low -
bit.ly/1LXBfA3

Gold Price Supported Near 1200; Test of Highs Coming -
bit.ly/1LXBdbl

Crude Rolls Over from Well-Defined Resistance -
bit.ly/1LXBfzY

USDOLLAR Erases Most of Prior Week's Rally -
bit.ly/1LXBdba

Име	Вид	5 минути	15 минути	1 час	1 ден
EUR/USD	Moving Averages:	Strong Buy	Strong Buy	Neutral	Buy
1.1166	Indicators:	Strong Buy	Strong Buy	Buy	Sell
	Summary:	Strong Buy	Strong Buy	Neutral	Neutral
GBP/USD	Moving Averages:	Buy	Strong Buy	Buy	Sell
1.4144	Indicators:	Buy	Strong Buy	Strong Buy	Strong Sell
	Summary:	Buy	Strong Buy	Strong Buy	Strong Sell
USD/JPY	Moving Averages:	Sell	Neutral	Buy	Neutral
113.49	Indicators:	Strong Sell	Strong Sell	Strong Buy	Strong Buy
	Summary:	Strong Sell	Sell	Strong Buy	Buy
USD/CHF	Moving Averages:	Strong Sell	Sell	Neutral	Sell
0.9775	Indicators:	Sell	Sell	Sell	Sell
	Summary:	Strong Sell	Sell	Neutral	Sell
AUD/USD	Moving Averages:	Strong Buy	Strong Buy	Buy	Buy
0.7525	Indicators:	Strong Buy	Strong Buy	Strong Buy	Sell
	Summary:	Strong Buy	Strong Buy	Strong Buy	Neutral
EUR/GBP	Moving Averages:	Strong Sell	Strong Sell	Sell	Buy
0.7894	Indicators:	Strong Sell	Strong Sell	Strong Sell	Strong Buy
	Summary:	Strong Sell	Strong Sell	Strong Sell	Strong Buy
USD/CAD	Moving Averages:	Strong Sell	Strong Sell	Sell	Sell
1.3245	Indicators:	Strong Sell	Strong Sell	Strong Sell	Strong Buy
	Summary:	Strong Sell	Strong Sell	Strong Sell	Neutral
NZD/USD	Moving Averages:	Strong Buy	Strong Buy	Neutral	Sell
0.6691	Indicators:	Strong Buy	Strong Buy	Strong Buy	Strong Sell
	Summary:	Strong Buy	Strong Buy	Buy	Strong Sell
EUR/JPY	Moving Averages:	Sell	Neutral	Buy	Neutral
126.72	Indicators:	Strong Sell	Sell	Strong Buy	Strong Buy
	Summary:	Strong Sell	Neutral	Strong Buy	Buy
EUR/CHF	Moving Averages:	Sell	Strong Buy	Sell	Sell
1.0913	Indicators:	Strong Buy	Strong Buy	Sell	Strong Sell
	Summary:	Neutral	Strong Buy	Sell	Strong Sell

*Техническите индикатори описани в горната таблица са само за информация и не следва да се приемат като идея за търговия!

Нива на съпротива и подкрепа

Name	S3	S2	S1	Pivot Points	R1	R2	R3
EUR/USD	1.1157	1.1159	1.1161	1.1163	1.1165	1.1167	1.1169
USD/JPY	113.4	113.46	113.5	113.56	113.62	113.66	113.72
GBP/USD	1.412	1.4125	1.4129	1.4134	1.4139	1.4143	1.4148
USD/CHF	0.9771	0.9773	0.9774	0.9776	0.9778	0.9779	0.9781
USD/CAD	1.3236	1.324	1.3243	1.3247	1.3251	1.3254	1.3258
EUR/JPY	126.61	126.67	126.71	126.77	126.83	126.87	126.93
AUD/USD	0.7507	0.7513	0.7517	0.7523	0.7529	0.7533	0.7539
USD/CNY	6.5058	6.5066	6.507	6.5078	6.5086	6.509	6.5098

Издателите на този бюлетин не носят отговорност от щети претърпени от тези, които го ползват поради грешна или недостатъчна информация. Не носим отговорност поради грешно разбрана информация. Сигналите в този документ са само с цел да ориентират потребителите, а не да бъдат следвани с цел инвестиции или печалба! Този бюлетин е с цел само и единствено да даде информация за парара и борсовите стоки. Всяка търговия носи риск от загуби! За търговски сигнали се обърнете към професионалисти.