



30.6.2016 07:16

USD/BGN Pivot

Res3	1.7674
Res2	1.7634
Res1	1.7609
Pivot	1.7594
Sup1	1.7569
Sup2	1.7554
Sup3	1.7514

Volatility

USD/BGN 1 ден	1.51%
USD/BGN 7 дни	10.58%
USD/BGN 1 год.	167.94%

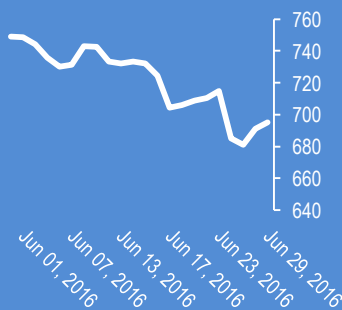
EUR/USD Pivot

Res3	1.1175
Res2	1.1146
Res1	1.1135
Pivot	1.1117
Sup1	1.1106
Sup2	1.1088
Sup3	1.1059

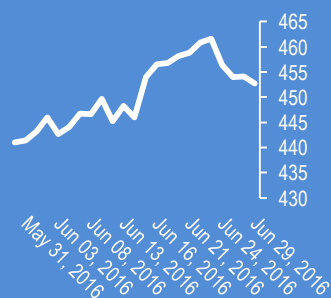
Volatility

EUR/USD 1 ден	0.99%
EUR/USD 7 дни	6.90%
EUR/USD 1 год.	109.50%

Google



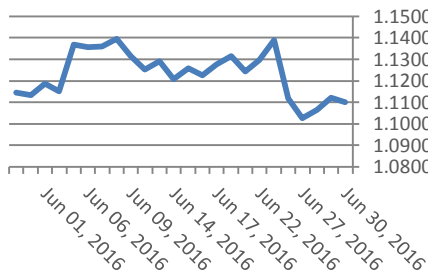
Софикс



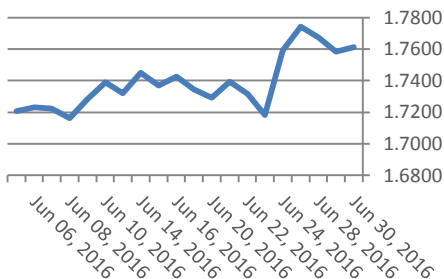
Цени на валути срещу български лев

Валута	Купува	Продава	Отваряне	Най-висока	Най-ниска	Промяна
USD/BGN	1.7519	1.7719	1.7584	1.7619	1.7579	0.0020
EUR/BGN	1.9483	1.9633	1.9561	1.9563	1.9557	-0.0002
GBP/BGN	2.3516	2.3697	2.3656	2.3674	2.3601	-0.0021
CHF/BGN	1.7914	1.7929	1.7921	1.7921	1.7921	0.0000

Курс EUR/USD



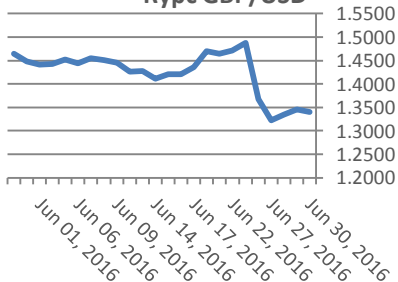
Курс USD/BGN



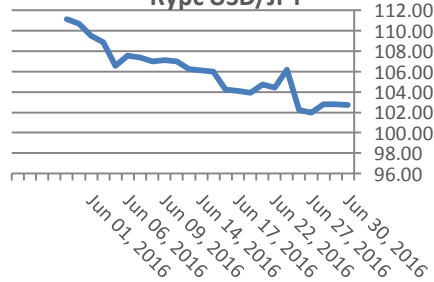
Цени на основните валути

Валута	Купува	Продава	Отваряне	Най-висока	Най-ниска	Промяна
EUR/USD	1.1101	1.1103	1.1124	1.1128	1.1099	-0.0022
USD/JPY	102.76	102.76	102.83	103.02	102.61	-0.07
GBP/USD	1.3395	1.3399	1.3430	1.3468	1.3393	-0.0033
USD/CHF	0.9799	0.9801	0.9797	0.9803	0.9790	0.0003
USD/CAD	1.2959	1.2960	1.2936	1.2963	1.2931	0.0023
EUR/JPY	114.08	114.10	114.42	114.59	113.98	-0.33

Курс GBP/USD



Курс USD/JPY



Метали

Метал	Цена	Промяна	Промяна в %
Злато	1,317.45	-9.45	-0.71%
Сребро	18.398	-0.009	-0.30%
Мед	2.195	-0.001	-0.05%
Платина	1,011.25	-2.55	-0.05%
Паладии	591.9	2.5	-0.25%
Алуминий	1,633.25	-0.5	-0.03%

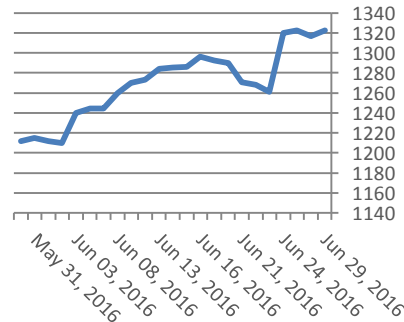
Петрол и газ

Товар	Цена	Промяна	Промяна в %
Суров петрол	49.43	-0.45	-0.90%
Петрол "Brent"	50.75	-0.57	-1.11%
Природен газ	2.87	0.008	0.28%
Мазут	1.53	-0.0041	-0.27%

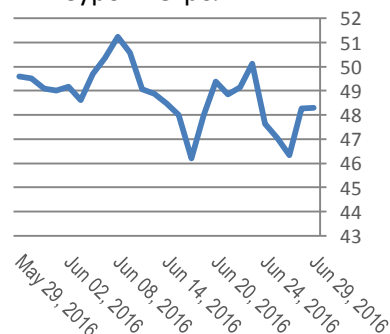
Стоки

Товар	Цена	Промяна	Промяна в %
Царевица	381	3	0.79%
Пшеница	445.75	1.5	0.34%
Кафе	1,637.00	-51	-3.02%
Говеда (живи)	114.14	1.42	1.26%
Захар	532.3	-3.45	-0.64%

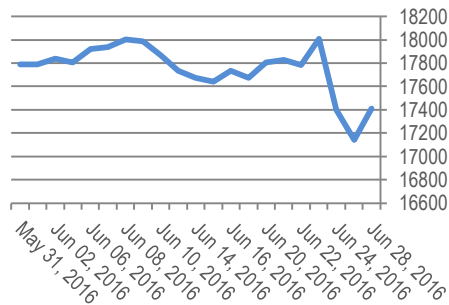
Злато



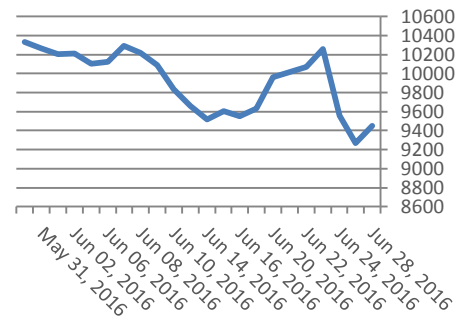
Суров петрол



Dow Jones index



DAX Index



Индекси	Цена	Прецишна	Най-висока	Промяна	Промяна %
Dow 30	17,409.72	17,409.72	17,190.51	269.48	0.0157
S&P 500	2,036.09	2,036.09	2,006.67	35.55	0.0178
Nasdaq	4,691.87	4,692.98	4,643.93	97.42	0.0212
SmallCap 2000	1,107.49	1,111.21	1,098.17	18.97	0.0174
S&P 500 VIX	18.75	22.07	18.75	-5.1	-0.2138
S&P/TSX	13,842.69	13,869.20	13,745.59	152.9	0.0112
TR Canada 50	233.58	234.06	232.87	0	0
Bovespa	50,006.56	50,301.43	49,252.12	761.03	0.0155
IPC	44,714.54	44,960.89	44,297.59	432.51	0.0098
DAX	9,447.28	9,554.41	9,419.38	178.62	0.0193
FTSE 100	6,140.39	6,170.26	5,982.20	158.19	0.0264
CAC 40	4,088.85	4,119.08	4,059.90	104.13	0.0261
Euro Stoxx 50	2,753.91	2,790.15	2,723.53	56.47	0.0209

EURIBORS 06-28-2016

Падеж	Процент
Euribor - 1 week	-0.37%
Euribor - 2 weeks	-0.37%
Euribor - 1 month	-0.36%
Euribor - 2 months	-0.32%
Euribor - 3 months	-0.28%
Euribor - 6 months	-0.18%
Euribor - 9 months	-0.11%
Euribor - 12 month:	-0.05%

USD Libor 06-28-2016

Падеж	Процент
Libor - 1 week	0.44%
Libor - 1 month	0.46%
Libor - 2 months	0.53%
Libor - 3 months	0.63%
Libor - 6 months	0.90%
Libor - 12 months	1.20%

Български ДЦК

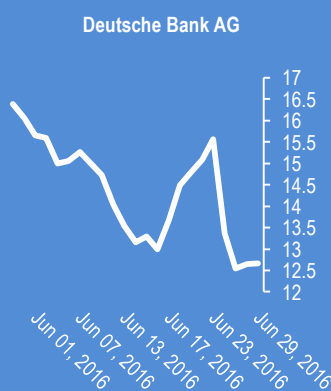
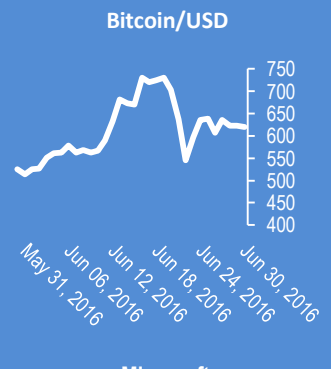
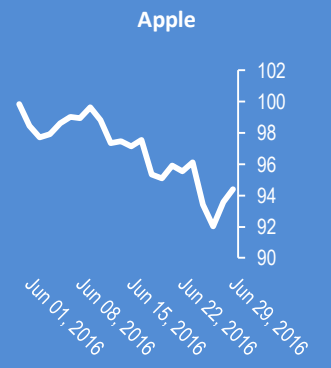
Падеж	Доходност %
1 месец	-0.390
1 година	0.101
3 години	0.500
5 години	1.300
7 години	1.900
10 години	2.500

Лихвени % Централни банки

Federal Reserve (FED)	0.50%	Bank of Japan (BOJ)	-0.10%
European Central Bank (ECB)	0.00%	Central Bank of the Russian F	10.50%
Bank of England (BOE)	0.50%	Reserve Bank of India (RBI)	6.50%
Swiss National Bank (SNB)	-0.75%	People's Bank of China (PBOC)	4.35%
Reserve Bank of Australia (RBA)	1.75%	Central Bank of Brazil (BCB)	14.25%

Календар на икономическите данни за деня

Час GMT	Валута	Събития	Текущо	Предвидено	Последно
22:45	NZD	Building Permits M/M May	-0.90%	0.00%	6.60%
23:05	GBP	GfK Consumer Confidence Jun	-1.00	-3.00	-1.00
23:50	JPY	Industrial Production M/M May P	-0.02	0.00	0.01
01:00	NZD	NBNZ Business Confidence Jun	20.2	0	11.3
05:00	JPY	Housing Starts Y/Y May	0.00%	4.90%	9.00%
06:00	EUR	German Retail Sales M/M May	0.00%	0.60%	-0.30%
07:00	CHF	KOF Leading Indicator Jun	0.00	103.40	102.90
07:55	EUR	German Unemployment Change Jun	0.00	-5K	-11k
07:55	EUR	German Unemployment Rate Jun	0.00	0.06	0.06
08:30	GBP	GDP Q/Q Q1 F	0.00	0.00	0.00
08:30	GBP	Current Account (GBP) Q1	0.00	-28.1B	-32.7B
08:30	GBP	Index of Services 3M/3M Apr	0.00%	0.40%	0.60%
09:00	EUR	Eurozone CPI Estimate Y/Y Jun	0.00%	0.00%	-0.10%
09:00	EUR	Eurozone CPI - Core Y/Y Jun A	0.00%	0.80%	0.80%
11:30	EUR	ECB Monetary Policy Meeting Accounts	0.00%	0.00%	0.00%
12:30	USD	Initial Jobless Claims (JUN 25)	0.00%	269K	259K
12:30	CAD	Raw Materials Price Index M/M May	0.00%	4.90%	0.70%
12:30	CAD	Industrial Product Price M/M May	0.00%	0.40%	-0.50%
12:30	CAD	GDP M/M Apr	0.00%	0.10%	-0.20%
13:45	USD	Chicago PMI Jun	0	50.7	49.3



2016-Jun-29, 05:13	GB	(Kilian Signals 2016-Jun-29, 05:13) Рейтинговите агенции предупреждават за ново намаляване на рейтинги във Великобритания. CNBC
2016-Jun-29, 05:11	GB	(Kilian Signals 2016-Jun-29, 05:11) Рейтинговата агенция Мудис намали рейтинга на 8 от 12 банки според CNBC. Перспективата на Барклиз банк, HSBC, Сантандер и TSB Bank беше намалена до негативна от стабилна. Агенцията намали перспективата на държавни несекюризирани облигации до негативна от стабилна
2016-Jun-29, 05:01	EUR/USD	(Kilian Signals 2016-Jun-29, 05:01) Вълновият анализ за 29 юни е актуализиран за абонати
2016-Jun-29, 05:00	Индекси	(Kilian Signals 2016-Jun-29, 05:00) Индексът Доу Джоунс (Dow Jones) се покачи с +269,48 пункта (+1,57%) до 17 409,72. Индексът S&P 500 се покачи с +35,55 пункта (+1,78 %) до 2036,09 пункта
2016-Jun-27, 15:40	Brent	(Kilian Signals 2016-Jun-27, 15:40) Брентът (\$47.25) се отблъсна от ценовия канал и доближава ценовата цел на \$46.88. Модел от 21 юни
2016-Jun-27, 15:34	EUR/USD	(Kilian Signals 2016-Jun-27, 15:34) Вълновият анализ е актуализиран за абонати
2016-Jun-27, 13:44	EUR/USD	(Kilian Signals 2016-Jun-27, 13:44) Евро-долар (1.1005) изгражда временна дънна база
2016-Jun-27, 10:48	Облигации	(Kilian Signals 2016-Jun-27, 10:48) Застраховката срещу фалит на корпоративни облигации в Европа скочи до най-високо ниво от 5 месеца. Bloomberg
2016-Jun-27, 10:44	EC	(Kilian Signals 2016-Jun-27, 10:44) ЕС е извън контрол след Брексит е заявила Меркел пред Консервативната партия на Германия. Reuters
2016-Jun-27, 10:41	EasyJet	(Kilian Signals 2016-Jun-27, 10:41) Акциите на EasyJet спадат с -18,35 % от опасения за спад на печалбата
2016-Jun-27, 10:38	GBP	(Kilian Signals 2016-Jun-27, 10:38) Паунд-долар спадна до най-ниско ниво от 31 години -1,3191
2016-Jun-27, 10:35	Банки	(Kilian Signals 2016-Jun-27, 10:35) Акциите на английските банки RBS и Барклиз банк бяха спрени от търговия. Акциите на RBS спаднаха с -15%, а на Барклиз с -10,3 %. The Independent
2016-Jun-27, 06:32	FTSE100	(Kilian Signals 2016-Jun-27, 06:32) FTSE100. After fake recovery the most exciting drop is expected pic.twitter.com/jpHjKeLUPp— Kiliantrade.com (@AmcForex) June 26, 2016
2016-Jun-27, 06:17	FTSE100	(Kilian Signals 2016-Jun-27, 06:17) Фючърсите на индекса на Великобритания -FTSE100 спадат с 1,9 %, паунда остава под натиск преди доклада на министъра на финансите Осбърн, който се очаква да определи финансовите рискове пред държавата от излизането от ЕС
2016-Jun-27, 04:52	GBP/USD	(Kilian Signals 2016-Jun-27, 04:52) Паунд-долар спадна до 1,3353

Прогнози и коментари от Investing.com

Коментари от Daily FX

Trading Video: S&P 500 Leads the Risk Rebound, Why Do Pound and Yen Crosses Lag? youtu.be/x-U_OOvyNPc?

Strategy Video: Temporary or Permanent Shifts for Pound, Euro, Equities? youtu.be/wSbAk2069rY?

Gold Prices Consolidating Another Bullish Breakout - bit.ly/296e1qm

GBP/JPY Technical Analysis: The Eye of the Storm - bit.ly/293s2lf

WTI Crude Oil Price Forecast: Will Buy The Dip; In Crude Prevail? - bit.ly/2960lfl

EUR/JPY Technical Analysis: A Zone of Confluence Awaits - bit.ly/29608bT

EUR/USD Back at the June Open, Post-Brexit Rebound Eyes CPI for Fuel - bit.ly/2960ljjz

USD/CHF Technical Analysis: Be Careful of Pushing Short-USD - bit.ly/293k9Tq

China's Market News: UK Among Top Offshore Centers for Yuan Settlement - bit.ly/295QQNa

USD/CAD Technical Analysis: Can The USD Bull Move Bring USD/CAD Though 100-DMA - bit.ly/295Qlgy

Brexit Aftermath Analysis Directory - bit.ly/295QG8q

Име	Вид	5 минути	15 минути	1 час	1 ден
EUR/USD	Moving Averages:	Strong Sell	Sell	Sell	Sell
	1.1102 Indicators:	Strong Sell	Strong Sell	Strong Sell	Strong Sell
	Summary:	Strong Sell	Strong Sell	Strong Sell	Strong Sell
GBP/USD	Moving Averages:	Strong Sell	Strong Sell	Strong Sell	Sell
	1.3397 Indicators:	Strong Sell	Strong Sell	Strong Sell	Strong Sell
	Summary:	Strong Sell	Strong Sell	Strong Sell	Strong Sell
USD/JPY	Moving Averages:	Strong Sell	Neutral	Neutral	Sell
	102.76 Indicators:	Strong Sell	Neutral	Neutral	Strong Sell
	Summary:	Strong Sell	Neutral	Neutral	Strong Sell
USD/CHF	Moving Averages:	Sell	Buy	Strong Buy	Strong Buy
	0.98 Indicators:	Sell	Strong Buy	Buy	Strong Buy
	Summary:	Sell	Strong Buy	Strong Buy	Strong Buy
AUD/USD	Moving Averages:	Strong Sell	Sell	Sell	Buy
	0.7434 Indicators:	Strong Sell	Strong Sell	Sell	Buy
	Summary:	Strong Sell	Strong Sell	Sell	Buy
EUR/GBP	Moving Averages:	Buy	Buy	Strong Buy	Strong Buy
	0.8287 Indicators:	Sell	Strong Buy	Strong Buy	Strong Buy
	Summary:	Neutral	Strong Buy	Strong Buy	Strong Buy
USD/CAD	Moving Averages:	Strong Buy	Neutral	Neutral	Neutral
	1.2959 Indicators:	Strong Buy	Strong Buy	Strong Sell	Strong Buy
	Summary:	Strong Buy	Buy	Sell	Buy
NZD/USD	Moving Averages:	Strong Sell	Strong Sell	Sell	Buy
	0.7094 Indicators:	Strong Sell	Strong Sell	Sell	Buy
	Summary:	Strong Sell	Strong Sell	Sell	Buy
EUR/JPY	Moving Averages:	Sell	Sell	Sell	Sell
	114.09 Indicators:	Strong Sell	Strong Sell	Sell	Strong Sell
	Summary:	Strong Sell	Strong Sell	Sell	Strong Sell
EUR/CHF	Moving Averages:	Strong Sell	Sell	Neutral	Sell
	1.0881 Indicators:	Strong Sell	Strong Sell	Strong Sell	Strong Buy
	Summary:	Strong Sell	Strong Sell	Sell	Neutral

*Техническите индикатори описани в горната таблица са само за информация и не следва да се приемат като идея за търговия!

Нива на съпротива и подкрепа

Name	S3	S2	S1	Pivot Points	R1	R2	R3
EUR/USD	1.1097	1.1102	1.1106	1.1111	1.1116	1.112	1.1125
USD/JPY	102.57	102.64	102.68	102.75	102.82	102.86	102.93
GBP/USD	1.3391	1.3398	1.3402	1.3409	1.3416	1.342	1.3427
USD/CHF	0.9789	0.9792	0.9794	0.9797	0.98	0.9802	0.9805
USD/CAD	1.293	1.2936	1.2939	1.2945	1.2951	1.2954	1.296
EUR/JPY	113.95	114.03	114.07	114.15	114.23	114.27	114.35
AUD/USD	0.7434	0.7439	0.7443	0.7448	0.7453	0.7457	0.7462
USD/CNY	6.6398	6.6406	6.6412	6.642	6.6428	6.6434	6.6442

Издателите на този бюлетин не носят отговорност от щети претърпени от тези, които го ползват поради грешна или недостатъчна информация. Не носим отговорост поради грешно разбрана информация. Сигналите в този документ са само с цел да ориентират потребителите, а не да бъдат следвани с цел инвестиции или печалба! Този бюлетин е с цел само и единствено да даде информация за парара и борсовите стоки. Всяка търговия носи риск от загуби! За търговски сигнали се обърнете към професионалисти.