



30.9.2015 08:07

## USD/BGN Pivot

Res3	1.7444
Res2	1.7414
Res1	1.7400
<b>Pivot</b>	<b>1.7384</b>
Sup1	1.7370
Sup2	1.7354
Sup3	1.7324

## Volatility

USD/BGN 1 ден	0.99%
USD/BGN 7 дни	6.91%
USD/BGN 1 год.	109.63%

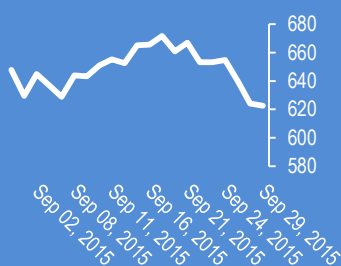
## EUR/USD Pivot

Res3	1.1290
Res2	1.1270
Res1	1.1260
<b>Pivot</b>	<b>1.1250</b>
Sup1	1.1240
Sup2	1.1230
Sup3	1.1210

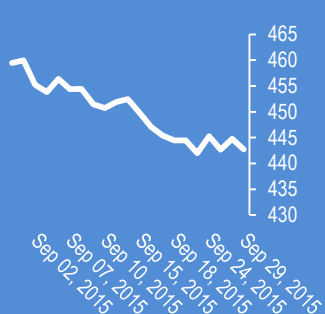
## Volatility

EUR/USD 1 ден	0.66%
EUR/USD 7 дни	4.59%
EUR/USD 1 год.	72.89%

## Google



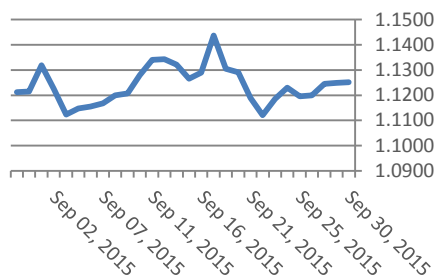
## Софикс



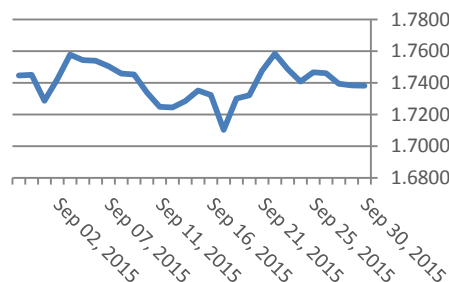
## Цени на валути срещу български лев

Валута	Купува	Продава	Отваряне	Най-висока	Най-ниска	Промяна
USD/BGN	1.7379	1.7384	1.7386	1.7398	1.7368	-0.0002
EUR/BGN	1.9482	1.9632	1.9562	1.9563	1.9557	-0.0003
GBP/BGN	2.6353	2.6372	2.6342	2.6364	2.6322	0.0008
CHF/BGN	1.7884	1.7899	1.7893	1.7906	1.7886	-0.0001

## Курс EUR/USD



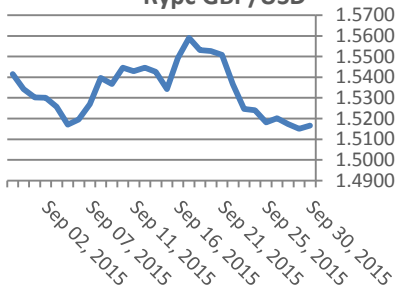
## Курс USD/BGN



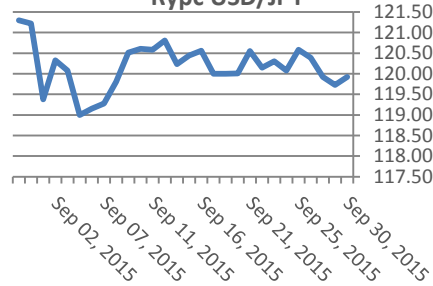
## Цени на основните валути

Валута	Купува	Продава	Отваряне	Най-висока	Най-ниска	Промяна
EUR/USD	1.1250	1.1251	1.1249	1.1261	1.1241	0.0001
USD/JPY	119.91	119.92	119.74	120.04	119.71	0.17
GBP/USD	1.5165	1.5167	1.5151	1.5174	1.5148	0.0015
USD/CHF	0.9714	0.9716	0.9720	0.9724	0.9709	-0.0005
USD/CAD	1.3409	1.3411	1.3422	1.3431	1.3409	-0.0012
EUR/JPY	134.91	134.94	134.73	135.12	134.68	0.2

## Курс GBP/USD

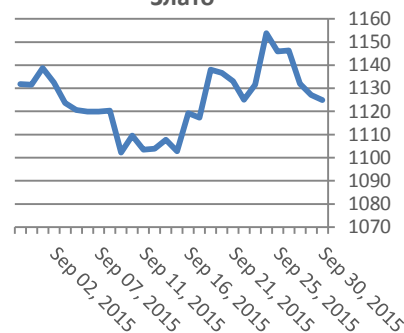


## Курс USD/JPY



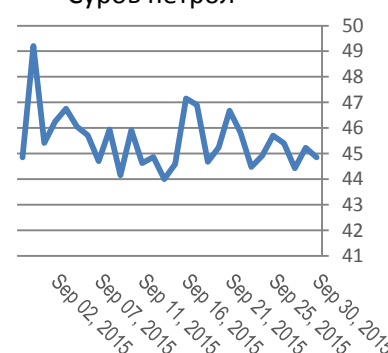
Метали	Цена	Промяна	Промяна в %
Злато	1,124.90	-1.9	-0.17%
Сребро	14.605	0.032	0.22%
Мед	2.269	0.009	0.41%
Платина	922.3	3.4	0.37%
Паладии	667.4	9.75	1.48%
Алуминий	1,571.25	6.75	0.43%

## Злато



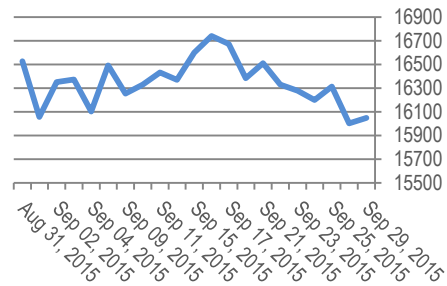
Петрол и газ	Цена	Промяна	Промяна в %
Суров петрол	44.85	-0.39	-0.85%
Петрол "Brent"	47.92	-0.18	-0.37%
Природен газ	2.597	0.01	0.39%
Мазут	1.5191	-0.0063	-0.41%

## Суров петрол

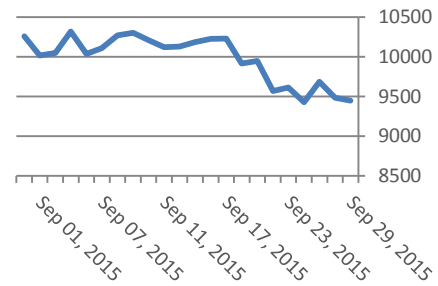


Стоки	Цена	Промяна	Промяна в %
Царевица	389.75	0.62	0.16%
Пшеница	505.25	1.38	0.27%
Кафе	1,570.00	26	1.68%
Говеда (живи)	129.1	-2.79	-2.11%
Захар	361.45	1.7	0.47%

Dow Jones index



DAX Index



Индекси	Цена	Предишна	Най-висока	Промяна	Промяна %
US 30	16,049.13	16,118.89	15,942.37	47.24	0.003
S&P 500	1,884.08	1,899.48	1,871.91	2.31	0.0012
Nasdaq	4,517.3	4,596.1	4,487.1	-26.6	-0.0059
SmallCap 2000	1,085.55	1,098.65	1,078.25	-4.2	-0.0039
S&P 500 VIX	26.83	28.2	25.76	-0.8	-0.029
S&P/TSX	13,036.96	13,111.38	12,964.12	32.38	0.0025
TR Canada 50	225.68	226.81	224.23	0	0
Bovespa	44,131.82	44,530.71	43,956.04	175.2	0.004
IPC	42,121.51	42,254.00	41,861.79	228	0.0054
DAX	9,450.40	9,536.63	9,325.05	-33.15	-0.0035
FTSE 100	5,909.24	5,958.86	5,877.08	-49.62	-0.0083
CAC 40	4,343.73	4,377.22	4,278.57	-13.32	-0.0031
Euro Stoxx 50	3,029.86	3,056.70	2,987.47	-9.58	-0.0032

## EURIBORS 09-28-2015

Падеж	Процент
Euribor - 1 week	-0.00141
Euribor - 2 weeks	-0.00143
Euribor - 1 month	-0.00111
Euribor - 2 months	-0.0007
Euribor - 3 months	-0.00041
Euribor - 6 months	0.00029
Euribor - 9 months	0.00078
Euribor - 12 month	0.00145

## USD Libor 09-28-2015

Падеж	Процент
Libor - 1 week	0.001345
Libor - 1 month	0.001936
Libor - 2 months	0.002591
Libor - 3 months	0.003266
Libor - 6 months	0.005331
Libor - 12 months	0.0085485

## Български ДЦК

Падеж	Доходност %
1 месец	0.070
1 година	0.603
3 години	1.000
5 години	1.200
7 години	2.200
10 години	3.000

## Лихвени % Централни банки

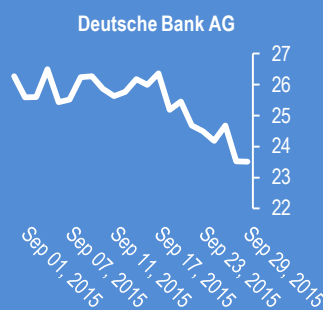
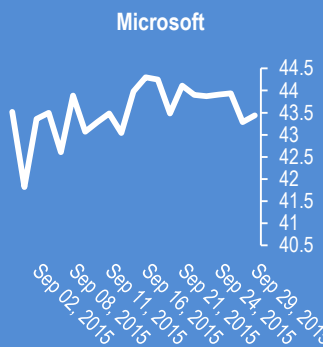
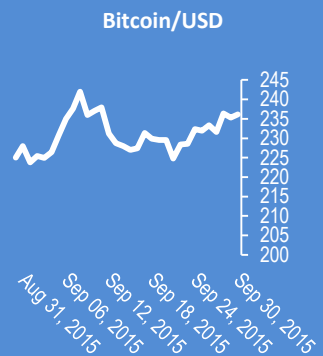
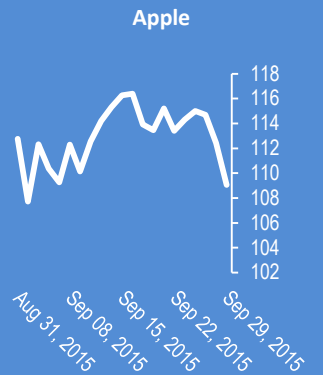
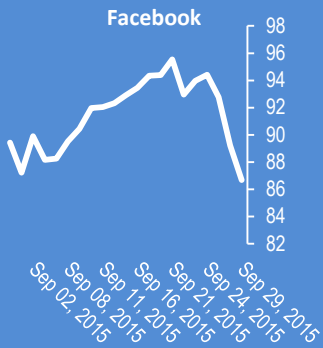
Federal Reserve (FED)	0.00%-0.25%	Bank of Japan (BOJ)	0.10%
European Central Bank (ECB)	0.0005	Central Bank of the Russian F	11.00%
Bank of England (BOE)	0.005	Reserve Bank of India (RBI)	6.75%
Swiss National Bank (SNB)	-0.0075	People's Bank of China (PBO)	4.60%
Reserve Bank of Australia (RBA)	0.02	Central Bank of Brazil (BCB)	14.25%

## Календар на икономическите данни за деня

Час GMT	Валута	Събития	Текущо	Предвидено	Последно
21:45	NZD	Building Permits M/M Aug	-0.049	0	0.204
23:05	GBP	GfK Consumer Sentiment Sep	3	5	7
23:50	JPY	Industrial Production M/M Aug P	-0.005	0.011	-0.008
23:50	JPY	Retail Trade Y/Y Aug	0.008	0.013	0.016
00:00	NZD	NBNZ Business Confidence Sep	-18.9	0	-29.1
01:30	AUD	Building Approvals M/M Aug	-0.069	-0.019	0.042
05:00	JPY	Housing Starts Y/Y Aug	0	0.077	0.074
06:00	CHF	UBS Consumption Indicator Aug	0	0	1.64
07:00	CHF	KOF Leading Indicator Sep	0	101.2	100.7
07:55	EUR	German Unemployment Change Sep	0	-5K	-7k
07:55	EUR	German Unemployment Rate Sep	0	0	0.064
08:00	EUR	Italian Unemployment Rate Aug P	0	0.12	0.12
08:30	GBP	Current Account (GBP) Q2	0	-22.3B	-26.5b
08:30	GBP	GDP Q/Q Q2 F	0	0.007	0.007
08:30	GBP	Index of Services 3M/3M Jul	0	0.008	0.007
09:00	EUR	Eurozone Unemployment Rate Aug	0	0.109	0.109
09:00	EUR	Eurozone CPI Estimate Y/Y Sep	0	0	0.001
09:00	EUR	Eurozone CPI - Core Y/Y Sep A	0	0.009	0.009
12:15	USD	ADP Employment Change Sep	0	185k	190k
12:30	CAD	GDP M/M Jul	0	0.002	0.005

## Новини от Kiliantrade.com

[WWW.KILIANTRADE.COM](http://WWW.KILIANTRADE.COM)



2015-Sep-30, 05:02	Япония	(Kilian Signals 2015-Sep-30, 05:02) Продажбите на дребно в Япония нарастнаха през август с +0,8 % при очакван ръст с 1,1 %
2015-Sep-30, 05:00	Азия	(Kilian Signals 2015-Sep-30, 05:00) Валутите се движат в тесни рейнджове в последния работен ден от месеца. Рисковите активи поскъпнаха от ръстта на индексите в Азия. Никей 225 се покачи с +312,37 пункта (+1.84 %) до 17 243,21
2015-Sep-30, 04:57	Индекси	(Kilian Signals 2015-Sep-30, 04:57) Индексът Доу-Джоунс (Dow Jones) се покачи със +47.24 пункта(+0,30%)и затвори на 16049.13. Индексът S&P 500 се покачи с +2,32 пункта (+0,12 %) и затвори на 1884,09 пункта
2015-Sep-30, 04:51	EUR/USD	(Kilian Signals 2015-Sep-30, 04:51) EUR-USD – 1.1257. Евро-долар продължава триъгълната консолидация във вълна b? от B, която развива „Плоска корекция“.
2015-Sep-29, 14:04	САЩ	(Kilian Signals 2015-Sep-29, 14:04) Индексът на потребителски очаквания на САЩ нарастна до 103,0 при очаквано ниво от 96,0 и предишно 101,50
2015-Sep-29, 13:14	Re: Fx alert	(Kilian Signals 2015-Sep-29, 13:14) Търговският сигнал е на положителна територия. Актуализация на сигнала
2015-Sep-29, 13:12	Re: Fx alert	(Kilian Signals 2015-Sep-29, 13:12) &nbsp;EUR/USD (1.1209). Short position, average price &nbsp;1,1245. We move our S/L at &nbsp;1,1235 &nbsp;
2015-Sep-29, 13:11	Re: Fx alert	(Kilian Signals 2015-Sep-29, 13:11) &nbsp;EUR/USD (1.1209). Къса позиция, средна цена от 1,1245. Преместваме стопиращата поръчка на 1,1235 &nbsp;
2015-Sep-29, 12:41	S&P 500	(Kilian Signals 2015-Sep-29, 12:41) Голдмън Сакс ревизира в отрицателна посока прогнозата за S&P 500 до 2 000 спрямо предишно ниво от 2 100 към края на 2015 г. предаде Ройтерс
2015-Sep-29, 12:34	Индекси	(Kilian Signals 2015-Sep-29, 12:34) Индексите на САЩ се очаква да отворят на зелено,&nbsp;след като петролът &nbsp;поскъпна с 1 % в Лондон, а акциите на Glencore се покачиха &nbsp;с 8 %.
2015-Sep-29, 12:30	GBP/USD	(Kilian Signals 2015-Sep-29, 12:30) Паунд-долар спадна до 1,5139 преди доклада на Карни в 22:40. Курсът се развива напълно според вълновия модел
2015-Sep-29, 12:27	EUR/USD	(Kilian Signals 2015-Sep-29, 12:27) Евро-долар. Вълнов анализ. Абонаментен план
2015-Sep-29, 12:26	EUR/USD	(Kilian Signals 2015-Sep-29, 12:26) Евро-долар спадна до 1,1198, след като потребителската инфлация в Германия се сви до 0,2 % на месечна база, а Дъдли - зам. президент на Фед загатна вчера за покачване на лихвата до края на 2015 г.
2015-Sep-29, 07:35	EUR/USD	(Kilian Signals 2015-Sep-29, 07:35) Евро-долар (1.1245) се отблъсна от зоната на съпротива към 1,1270. Евентуален пробив на 1,1224 може да ускори спада
2015-Sep-29, 06:43	Австралия	(Kilian Signals 2015-Sep-29, 06:43) Австралия е пред първа рецесия от 24 години. WSJ

Коментари от Daily FX

Sticky Euro-Zone CPI to Fuel EUR/USD Rebound - bit.ly/1LO8a7T

Aussie Dollar Shows Tepid Reaction to China Consumer Sentiment Data - bit.ly/1WwYvWg

GBP/USD Strategy: Short Trade Triggered Below 1.52 - bit.ly/1OFjsgo

USD/JPY Steady Through a Wave of Disappointing Japanese Data - bit.ly/1M0wPBU

Scalping EURUSD Ahead of NFP- Long Bias Favored Above 1.12 - bit.ly/1FBsbxu

USD/CAD Trades within Pips of Long Term Fibonacci Retracement - bit.ly/1Rek5Mp

USD/CHF Strength Rejected at Triangle Line - bit.ly/1Rek6Qt

Gold Rally Fails at Downtrend Resistance Again - bit.ly/1Rek5MI

Crude Range Tightens; Track for a Breakout - bit.ly/1Rek6Qp

USDOLLAR Churns at Range Highs - bit.ly/1Rek5vZ

GBP/USD May Low (1.5088) on the Radar Ahead of BoE Carney Speech - bit.ly/1PLKLTy

Име	Вид	5 минути	15 минути	1 час	1 ден
EUR/USD	Moving Averages:	Sell	Sell	Buy	Strong Buy
	1.1251 Indicators:	Strong Sell	Buy	Strong Buy	Sell
	Summary:	Strong Sell	Neutral	Strong Buy	Neutral
GBP/USD	Moving Averages:	Buy	Buy	Neutral	Strong Sell
	1.5166 Indicators:	Strong Buy	Strong Buy	Buy	Strong Sell
	Summary:	Strong Buy	Strong Buy	Neutral	Strong Sell
USD/JPY	Moving Averages:	Strong Buy	Strong Buy	Buy	Strong Sell
	119.92 Indicators:	Buy	Strong Buy	Strong Buy	Strong Sell
	Summary:	Strong Buy	Strong Buy	Strong Buy	Strong Sell
USD/CHF	Moving Averages:	Strong Buy	Buy	Sell	Neutral
	0.9715 Indicators:	Buy	Buy	Sell	Buy
	Summary:	Strong Buy	Buy	Sell	Neutral
AUD/USD	Moving Averages:	Buy	Strong Buy	Strong Buy	Sell
	0.702 Indicators:	Strong Buy	Strong Buy	Strong Buy	Strong Sell
	Summary:	Strong Buy	Strong Buy	Strong Buy	Strong Sell
EUR/GBP	Moving Averages:	Strong Sell	Sell	Buy	Strong Buy
	0.7419 Indicators:	Strong Sell	Strong Sell	Sell	Strong Buy
	Summary:	Strong Sell	Strong Sell	Neutral	Strong Buy
USD/CAD	Moving Averages:	Sell	Strong Sell	Neutral	Strong Buy
	1.341 Indicators:	Strong Sell	Strong Sell	Strong Sell	Strong Buy
	Summary:	Strong Sell	Strong Sell	Sell	Strong Buy
NZD/USD	Moving Averages:	Buy	Buy	Strong Buy	Neutral
	0.6375 Indicators:	Buy	Strong Buy	Strong Buy	Strong Buy
	Summary:	Buy	Strong Buy	Strong Buy	Buy
EUR/JPY	Moving Averages:	Strong Buy	Strong Buy	Strong Buy	Sell
	134.92 Indicators:	Strong Buy	Strong Buy	Strong Buy	Sell
	Summary:	Strong Buy	Strong Buy	Strong Buy	Sell
EUR/CHF	Moving Averages:	Strong Sell	Strong Sell	Sell	Buy
	1.093 Indicators:	Sell	Buy	Buy	Neutral
	Summary:	Strong Sell	Neutral	Neutral	Neutral

\*Техническите индикатори описани в горната таблица са само за информация и не следва да се приемат като идея за търговия!

Нива на съпротива и подкрепа

Symbol	S3	S2	S1	Pivot Points	R1	R2	R3
EUR/USD	1.1249	1.1252	1.1253	1.1256	1.1259	1.126	1.1263
GBP/USD	1.5153	1.5158	1.5162	1.5167	1.5172	1.5176	1.5181
USD/JPY	119.75	119.79	119.82	119.86	119.9	119.93	119.97
USD/CHF	0.9708	0.971	0.971	0.9712	0.9714	0.9714	0.9716
AUD/USD	0.7005	0.7009	0.7012	0.7016	0.702	0.7023	0.7027
EUR/GBP	0.7413	0.7416	0.7418	0.7421	0.7424	0.7426	0.7429
USD/CAD	1.3403	1.3406	1.3409	1.3412	1.3415	1.3418	1.3421
NZD/USD	0.6366	0.6369	0.6372	0.6375	0.6378	0.6381	0.6384

Издателят на този бюлетин не носят отговорност от щети претърпени от тези, които го ползват поради грешна или недостатъчна информация. Не носим отговорост поради грешно разбрана информация. Сигналите в този документ са само с цел да ориентират потребителите, а не да бъдат следвани с цел инвестиции или печалба! Този бюлетин е с цел само и единствено да даде информация за парара и борсовите стоки. Всяка търговия носи риск от загуби! За търговски сигнали се обърнете към професионалисти.