



30.10.2015 08:27

USD/BGN Pivot

Res3	1.7893
Res2	1.7855
Res1	1.7842
Pivot	1.7817
Sup1	1.7804
Sup2	1.7779
Sup3	1.7741

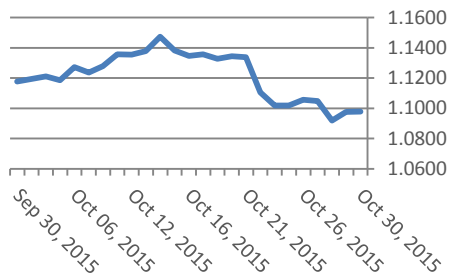
Цени на валути срещу български лев

Валута	Купува	Продава	Отваряне	Най-висока	Най-ниска	Промяна
USD/BGN	1.7711	1.7911	1.7829	1.783	1.7792	-0.001
EUR/BGN	1.9483	1.9633	1.9564	1.9568	1.9558	-0.0003
GBP/BGN	2.7181	2.7390	2.7298	2.7298	2.7250	-0.0004
CHF/BGN	1.7914	1.7929	1.7921	1.7921	1.7921	0.0000

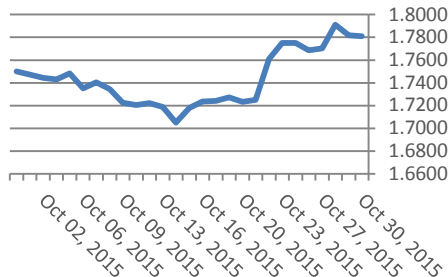
Volatility

USD/BGN 1 ден	1.09%
USD/BGN 7 дни	7.66%
USD/BGN 1 год.	121.56%

Курс EUR/USD



Курс USD/BGN



EUR/USD Pivot

Res3	1.1046
Res2	1.1013
Res1	1.0995
Pivot	1.0980
Sup1	1.0962
Sup2	1.0947
Sup3	1.0914

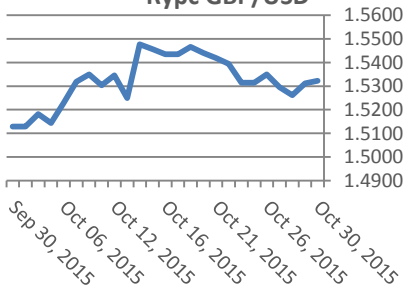
Цени на основните валути

Валута	Купува	Продава	Отваряне	Най-висока	Най-ниска	Промяна
EUR/USD	1.0979	1.0980	1.0977	1.0998	1.0965	0.0003
USD/JPY	120.93	120.93	121.13	121.47	120.35	-0.2
GBP/USD	1.5321	1.5324	1.5310	1.5335	1.5308	0.0012
USD/CHF	0.9895	0.9897	0.9894	0.9907	0.9882	0.0002
USD/CAD	1.3156	1.3159	1.3172	1.3173	1.3144	-0.0014
EUR/JPY	132.78	132.79	132.97	133.39	132.26	-0.18

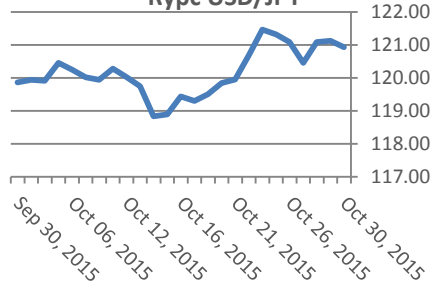
Volatility

EUR/USD 1 ден	0.76%
EUR/USD 7 дни	5.29%
EUR/USD 1 год.	83.94%

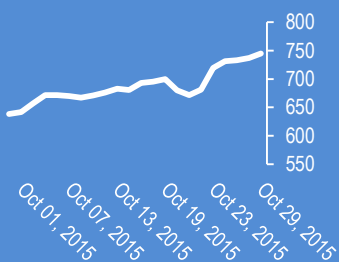
Курс GBP/USD



Курс USD/JPY



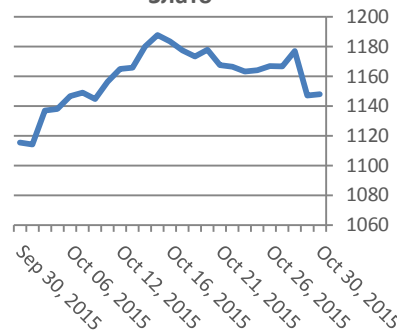
Google



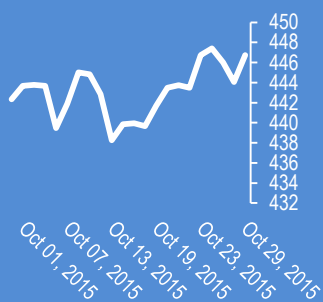
Метали

Метали	Цена	Промяна	Промяна в %
Злато	1,148.00	0.7	0.06%
Сребро	15.625	0.075	0.48%
Мед	2.329	0.01	0.44%
Платина	998.05	4.5	0.45%
Паладии	676	5.05	0.75%
Алуминий	45.74	-0.32	-0.69%

Злато



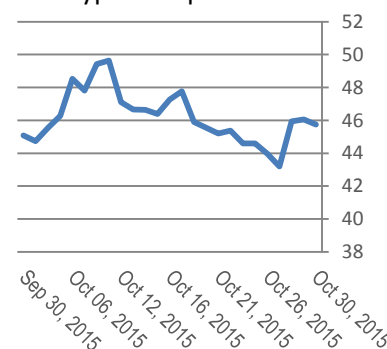
Софикс



Петрол и газ

Петрол и газ	Цена	Промяна	Промяна в %
Суров петрол	2.258	0.001	0.04%
Петрол "Brent"	1.49	-0.001	-0.07%
Природен газ	1.3381	-0.0022	-0.16%
Мазут	448.88	0	0.00%

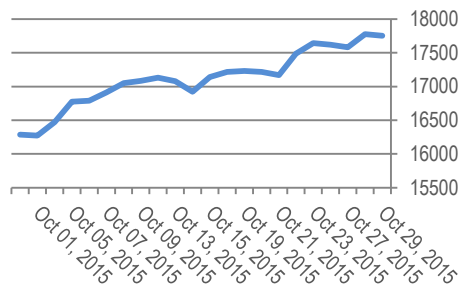
Суров петрол



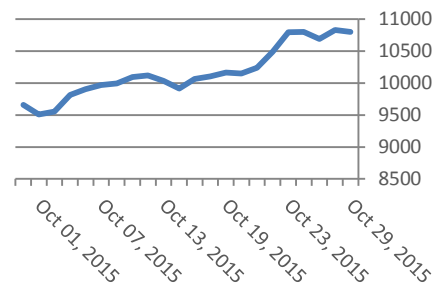
Стоки

Стоки	Цена	Промяна	Промяна в %
Царевица	15,102.50	110	0.73%
Пшеница	1,710.50	-0.25	-0.01%
Кафе	62.54	0.12	0.20%
Говеда (живи)	1,562.00	23	1.49%
Захар	2,198.00	-1	-0.05%

Dow Jones index



DAX Index



Индекси	Цена	Предишна	Най-висока	Промяна	Промяна %
Dow 30	17,755.80	17,786.00	17,684.72	-23.72	-0.0013
S&P 500	2,089.41	2,092.52	2,082.63	-0.94	-0.0004
Nasdaq	5,074.3	5,084.6	5,066.9	-21.4	-0.0042
SmallCap 2000	1,163.95	1,177.65	1,162.95	-14.2	-0.0121
S&P 500 VIX	14.61	15.46	14.33	0.28	0.0195
S&P/TSX	13,791.88	13,869.94	13,773.80	-71.28	-0.0051
TR Canada 50	238.79	239.79	238.18	0	0
Bovespa	45,628.35	46,740.16	45,628.35	-1112.49	-0.0238
IPC	44,634.81	44,860.43	44,477.92	-106.87	-0.0024
DAX	10,800.84	10,886.98	10,741.14	-31.12	-0.0029
FTSE 100	6,395.80	6,437.85	6,358.16	-42	-0.0065
CAC 40	4,885.82	4,899.84	4,841.39	-4.76	-0.001
Euro Stoxx 50	3,413.39	3,435.12	3,387.69	-7.7	-0.0023

EURIBORS 10-28-2015

Падеж	Процент
Euribor - 1 week	-0.15%
Euribor - 2 weeks	-0.15%
Euribor - 1 month	-0.12%
Euribor - 2 months	-0.09%
Euribor - 3 months	-0.07%
Euribor - 6 months	0.01%
Euribor - 9 months	0.04%
Euribor - 12 month	0.10%

Лихвени % Централни банки

Лихвени %	Централни банки
Federal Reserve (FED)	0.00%-0.25%
European Central Bank (ECB)	0.0005
Bank of England (BOE)	0.005
Swiss National Bank (SNB)	-0.0075
Reserve Bank of Australia (RBA)	0.02
Bank of Japan (BOJ)	0.10%
Central Bank of the Russian F	11.00%
Reserve Bank of India (RBI)	6.75%
People's Bank of China (PBO)	4.35%
Central Bank of Brazil (BCB)	14.25%

USD Libor 10-28-2015

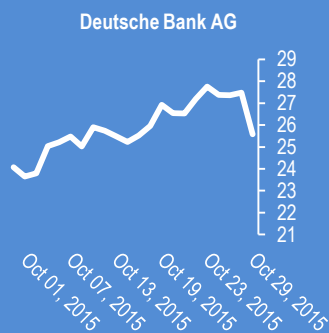
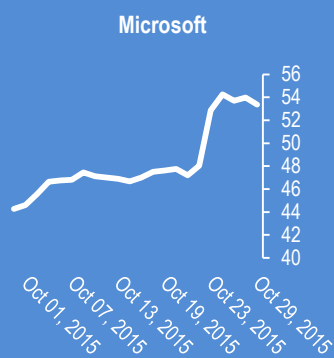
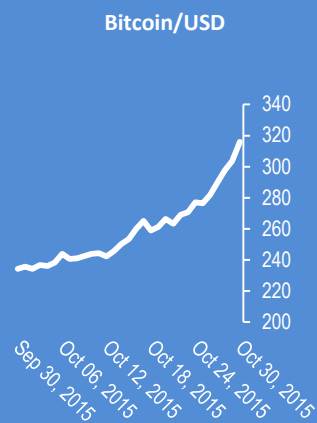
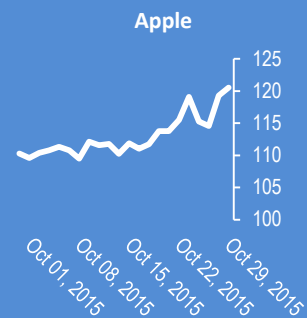
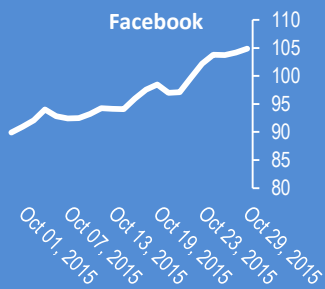
Падеж	Процент
Libor - 1 week	0.15%
Libor - 1 month	0.19%
Libor - 2 months	0.25%
Libor - 3 months	0.32%
Libor - 6 months	0.53%
Libor - 12 months	0.84%

Български ДЦК

Падеж	Доходност %
1 месец	0.050
1 година	0.514
3 години	1.058
5 години	1.300
7 години	1.998
10 години	2.700

Календар на икономическите данни за деня

Час GMT	Валута	Събития	Текущо	Предвидено	Последно
00:00	JPY	BoJ Monetary Policy Statement	0	0	0
21:45	NZD	Building Permits M/M Sep	-0.057	0	-0.049
23:30	JPY	Unemployment Rate Sep	0.034	0.034	0.034
23:30	JPY	Household Spending Y/Y Sep	-0.004	0.012	0.029
23:30	JPY	National CPI Core Y/Y Sep	-0.001	-0.002	-0.001
23:30	JPY	Tokyo CPI Core Y/Y Oct	-0.002	-0.002	-0.002
00:00	NZD	NBNZ Business Confidence Oct	10.5	0	-18.9
00:05	GBP	GfK Consumer Sentiment Oct	2	4	3
00:30	AUD	PPI Q/Q Q3	0.009	0	0.003
00:30	AUD	PPI Y/Y Q3	0.008	0	0.011
05:00	JPY	Housing Starts Y/Y Sep	0.026	0.065	0.088
08:00	CHF	KOF Leading Indicator Oct	0	100.1	100.4
09:00	EUR	Italian Unemployment Rate Sep	0	0.119	0.119
10:00	EUR	Eurozone Unemployment Rate Sep	0	0.11	0.11
10:00	EUR	Eurozone CPI Estimate Y/Y Oct	0	0	-0.001
10:00	EUR	Eurozone CPI - Core Y/Y (OCT A)	0	0.009	0.009
12:30	USD	Employment Cost Index Q3	0	0.006	0.002
12:30	USD	Personal Income Sep	0	0.002	0.003
12:30	USD	Personal Spending Sep	0	0.002	0.004
14:00	USD	U. of Michigan Confidence Oct F	0	92.6	92.1



2015-Oct-30, 05:55	ЕС	(Kilian Signals 2015-Oct-30, 05:55) Акцентът е в данните в 12 ч. Безработица в ЕС - очаквано ниво 11 %. Потребителска инфлация +0,9 % на годишна база
2015-Oct-30, 05:53	Германия	(Kilian Signals 2015-Oct-30, 05:53) В 09:00 ч. са продажбите на дребно на Германия. Предишно ниво 0,4 %
2015-Oct-30, 05:52	ВОЈ	(Kilian Signals 2015-Oct-30, 05:52) В 08:00 е докладът на ЦБ на Япония, след което ще се проведе пресконференция
2015-Oct-30, 05:48	Никей 225	(Kilian Signals 2015-Oct-30, 05:48) Индексът Nikkei 225 се покачи с +144,83 пункта до 19,080.54, което изтласка долар-йена от 120,27 до 121,48
2015-Oct-30, 05:46	Япония	(Kilian Signals 2015-Oct-30, 05:46) Правителството на Япония планира да актуализира бюджета с 3 трлн. йени според Ройтерс
2015-Oct-30, 05:45	САЩ	(Kilian Signals 2015-Oct-30, 05:45) Сенатът на САЩ одобри увеличаването на тавана на дълга с 63 на 35 гласа
2015-Oct-30, 05:43	Япония	(Kilian Signals 2015-Oct-30, 05:43) Долар-йена (121.17) спадна до 120,27, след като ЦБ на Япония остави QE на 80 трлн. йени. Решението е взето с 8:1 гласа. Пазарната нагласа беше за разширяване на QE до 90 трлн. йени.
2015-Oct-30, 05:40	САЩ	(Kilian Signals 2015-Oct-30, 05:40) Доходността на 10 г. облигации се покачва от очакванията за възможно повишаване на лихвите в САЩ и достигна 2,160 %. Седмичните заявки по безработица в САЩ спаднаха до най-ниско значение от 1973 г.
2015-Oct-30, 05:38	EUR/USD	(Kilian Signals 2015-Oct-30, 05:38) Евро-долар се покачи до 1,0996 от разочарователния БВП на САЩ за Q3, който нарастна едва с +1,5 % при очаквано ниво от +1,6 %. По-слабото значение на индекса обаче се дължи на ликвидиране на запаси в търговията на едро и дребно, които влизат в състава на БВП. Разходите за потребителски цели нарастват бързо и достигат 2/3 от значението на индекса.
2015-Oct-30, 05:34	Индекси	(Kilian Signals 2015-Oct-30, 05:34) Индексът Доу Джоунс (Dow Jones) спадна с -23,72 пункта (-0,13 %) и затвори на 755,80. Индексът S&P 500 спадна с -0,94 пункта (-0,04 %) и затвори на 2089,41 пункта
2015-Oct-30, 05:31	EUR/USD	(Kilian Signals 2015-Oct-30, 05:31) EUR-USD – 1.0983. Евро-долар се отблъсна вчера от зоната на подкрепа към 1,0900, която провокира развитието на възходяща консолидационна вълна с от iv.
2015-Oct-29, 16:17	ЕС	(Kilian Signals 2015-Oct-29, 16:17) Облигации на европейски държави за 2.6 трлн. евро са с отрицателна доходност, в тях влизат облигации на Германия, Франция, Холандия, Италия и др. zero hedge.com
2015-Oct-29, 16:15	САЩ	(Kilian Signals 2015-Oct-29, 16:15) 30 % от ръстта на БВП през Q3 е резултат на разходите за медицински услуги според ЗН. Правителството планира ръст на разходите за отбрана, което може да повиши Q4 до 3,00 %
2015-Oct-29, 16:11	Gold	(Kilian Signals 2015-Oct-29, 16:11) Златото спадна с \$25,60 (-2.00 %) до \$1148,00 долара. Среброто спадна с-4,00 % до \$15,64 след като Федералният резерв загатна вчера за възможно покачване на лихвата през декември
2015-Oct-29, 13:40	Shell	(Kilian Signals 2015-Oct-29, 13:40) Shell регистрира загуба от 7,42 млрд. долара за Q3, най-голяма от 16 години, от спада на цената на петрола и разходи свързани със закриване на добива в Аляска за 4,61 млрд. и Канада за 3,69 млрд. долара. Блумберг

Прогнози от Investing.com

Коенари от Daily FX

EUR/USD Rebound to Fizzle on Dismal Euro-Zone CPI Report - bit.ly/1P10QYB

Yen Rises as Bank of Japan Opts Against Stimulus Expansion - bit.ly/1P10T6Q

Yen Steady Through Important Data as Focus Held on BoJ - bit.ly/1iogAqc

USD/JPY Bias Toward 2015 Highs On BoJ & Lagging correlations - bit.ly/1Mli7Fo

WTI Crude Oil Price Forecast: Basing Pattern Favoring Higher Prices - bit.ly/1P0Aczd

USDollar Technical Analysis: Trick or Treat For USD into Key Range? - bit.ly/1P0AeHj

USD/JPY Technical Analysis: Retest of 2015 Highs Ahead - bit.ly/1P0Acz7

USD/CAD Technical Analysis: Reaching a Polarity Point? - bit.ly/1P0AcyZ

Gold Price 1155 Fails to Hold, 1130s for Support? - bit.ly/1kePZ08

Crude Rallies from Base Support; Median Line Tested Again - bit.ly/1kePYJy

USDOLLAR at Wedge Barrier Yet Again; Another Monthly Doji? - bit.ly/1kePZ02

Име	Вид	5 минути	15 минути	1 час	1 ден
EUR/USD	Moving Averages:	Strong Buy	Strong Buy	Sell	Strong Sell
	1.0979 Indicators:	Buy	Neutral	Sell	Strong Sell
	Summary:	Strong Buy	Buy	Sell	Strong Sell
GBP/USD	Moving Averages:	Strong Buy	Strong Buy	Strong Buy	Sell
	1.5322 Indicators:	Strong Buy	Strong Buy	Strong Buy	Strong Sell
	Summary:	Strong Buy	Strong Buy	Strong Buy	Strong Sell
USD/JPY	Moving Averages:	Strong Sell	Strong Sell	Neutral	Buy
	120.93 Indicators:	Strong Sell	Neutral	Buy	Strong Buy
	Summary:	Strong Sell	Sell	Neutral	Strong Buy
USD/CHF	Moving Averages:	Strong Sell	Strong Sell	Sell	Strong Buy
	0.9896 Indicators:	Strong Sell	Sell	Sell	Strong Buy
	Summary:	Strong Sell	Strong Sell	Sell	Strong Buy
AUD/USD	Moving Averages:	Buy	Neutral	Sell	Strong Sell
	0.7103 Indicators:	Strong Buy	Sell	Strong Buy	Strong Sell
	Summary:	Strong Buy	Neutral	Neutral	Strong Sell
EUR/GBP	Moving Averages:	Strong Sell	Strong Sell	Strong Sell	Strong Sell
	0.7165 Indicators:	Strong Sell	Sell	Sell	Strong Sell
	Summary:	Strong Sell	Strong Sell	Strong Sell	Strong Sell
USD/CAD	Moving Averages:	Strong Sell	Strong Sell	Strong Sell	Buy
	1.3157 Indicators:	Strong Sell	Strong Buy	Sell	Strong Buy
	Summary:	Strong Sell	Strong Sell	Strong Sell	Strong Buy
NZD/USD	Moving Averages:	Buy	Strong Buy	Strong Buy	Buy
	0.6745 Indicators:	Strong Buy	Strong Buy	Strong Buy	Neutral
	Summary:	Strong Buy	Strong Buy	Strong Buy	Neutral
EUR/JPY	Moving Averages:	Strong Sell	Sell	Sell	Strong Sell
	132.79 Indicators:	Strong Sell	Sell	Buy	Strong Sell
	Summary:	Strong Sell	Sell	Neutral	Strong Sell
EUR/CHF	Moving Averages:	Strong Sell	Sell	Buy	Buy
	1.0864 Indicators:	Strong Sell	Sell	Sell	Buy
	Summary:	Strong Sell	Sell	Neutral	Buy

*Техническите индикатори описани в горната таблица са само за информация и не следва да се приемат като идея за търговия!

Нива на съпротива и подкрепа

Symbol	S3	S2	S1	Pivot Points	R1	R2	R3
EUR/USD	1.0967	1.0972	1.0975	1.098	1.0985	1.0988	1.0993
GBP/USD	1.5307	1.531	1.5311	1.5314	1.5317	1.5318	1.5321
USD/JPY	120.91	121.02	121.09	121.2	121.31	121.38	121.49
USD/CHF	0.9884	0.9889	0.9893	0.9898	0.9903	0.9907	0.9912
AUD/USD	0.7092	0.7095	0.7097	0.71	0.7103	0.7105	0.7108
EUR/GBP	0.7161	0.7164	0.7166	0.7169	0.7172	0.7174	0.7177
USD/CAD	1.3155	1.3158	1.3161	1.3164	1.3167	1.317	1.3173
NZD/USD	0.6726	0.6732	0.6735	0.6741	0.6747	0.675	0.6756

Издателите на този бюлетин не носят отговорност от щети претърпени от тези, които го ползват поради грешна или недостатъчна информация. Не носим отговорност поради грешно разбрана информация. Сигналите в този документ са само с цел да ориентират потребителите, а не да бъдат следвани с цел инвестиции или печалба! Този бюлетин е с цел само и единствено да даде информация за парара и борсовите стоки. Всяка търговия носи риск от загуби! За търговски сигнали се обърнете към професионалисти.