



30.11.2015 08:54

USD/BGN Pivot

Res3	1.8510
Res2	1.8492
Res1	1.8480
Pivot	1.8474
Sup1	1.8462
Sup2	1.8456
Sup3	1.8438

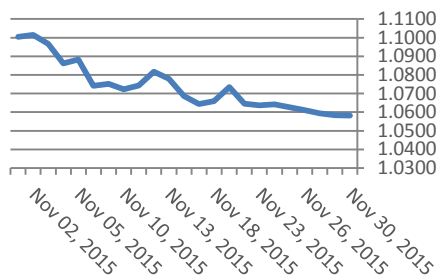
Цени на валути срещу български лев

Валута	Купува	Продава	Отваряне	Най-висока	Най-ниска	Промяна
USD/BGN	1.8392	1.8581	1.8468	1.8486	1.8468	0.001
EUR/BGN	1.9458	1.9658	1.9562	1.9562	1.9558	-0.0002
GBP/BGN	2.7624	2.7907	2.7818	2.7818	2.7765	0.0002
CHF/BGN	1.7914	1.7929	1.7921	1.7921	1.7921	0.0000

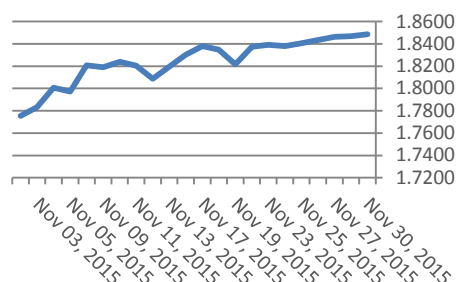
Volatility

USD/BGN 1 ден	0.91%
USD/BGN 7 дни	6.37%
USD/BGN 1 год.	101.11%

Курс EUR/USD



Курс USD/BGN



EUR/USD Pivot

Res3	1.0631
Res2	1.0608
Res1	1.0599
Pivot	1.0585
Sup1	1.0576
Sup2	1.0562
Sup3	1.0539

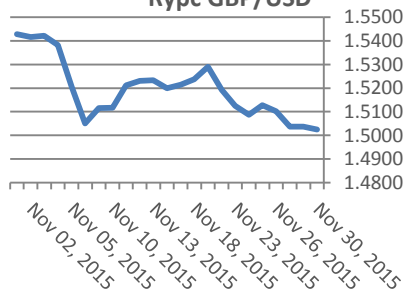
Цени на основните валути

Валута	Купува	Продава	Отваряне	Най-висока	Най-ниска	Промяна
EUR/USD	1.0580	1.0581	1.0590	1.0594	1.0571	-0.0012
USD/JPY	122.79	122.80	122.83	122.85	122.69	-0.01
GBP/USD	1.5025	1.5027	1.5037	1.5043	1.5015	-0.0004
USD/CHF	1.0314	1.0317	1.0301	1.0316	1.0296	0.0023
USD/CAD	1.3375	1.3378	1.3376	1.3387	1.3365	-0.0003
EUR/JPY	129.91	129.93	130.07	130.12	129.82	-0.11

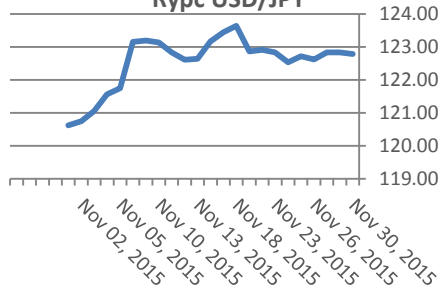
Volatility

EUR/USD 1 ден	0.54%
EUR/USD 7 дни	3.78%
EUR/USD 1 год.	59.95%

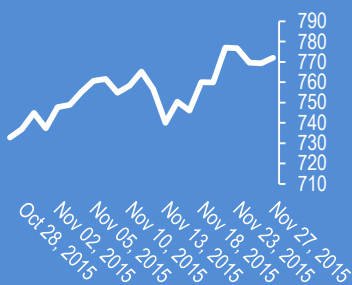
Курс GBP/USD



Курс USD/JPY



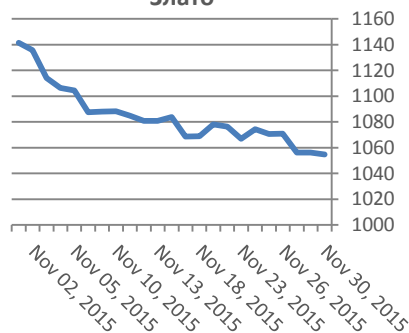
Google



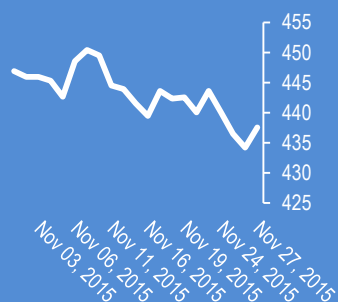
Метали

Метали	Цена	Промяна	Промяна в %
Злато	1,054.60	-15.1	-1.41%
Сребро	13.98	-0.028	-0.20%
Мед	2.068	0.004	0.18%
Платина	827.25	-9.2	-1.10%
Паладии	544	-5.8	-1.05%
Алуминий	1,461.50	9.25	0.64%

Злато



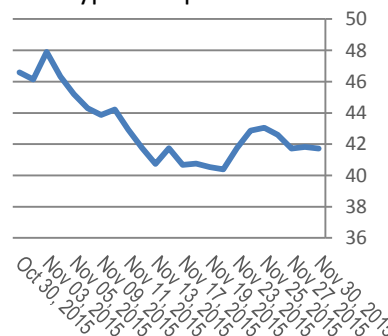
Софикс



Петрол и газ

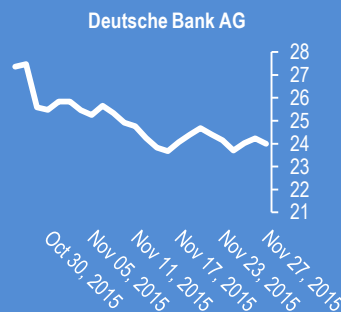
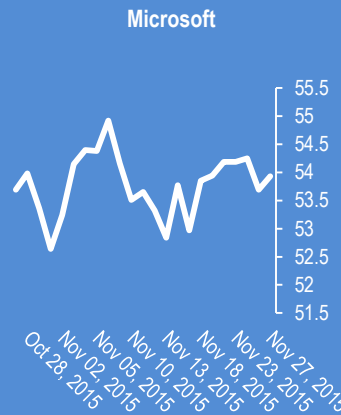
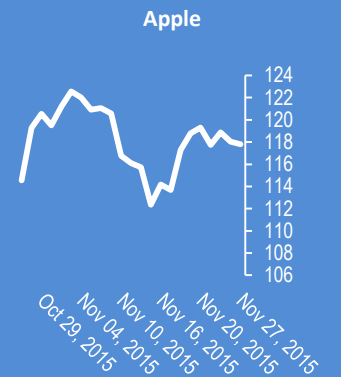
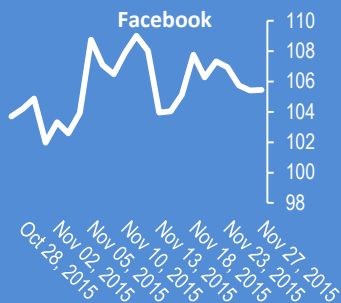
Петрол и газ	Цена	Промяна	Промяна в %
Суров петрол	41.74	0.03	0.06%
Петрол "Brent"	44.71	-0.18	-0.40%
Природен газ	2.221	-0.005	-0.22%
Мазут	1.3786	0.0005	0.04%

Суров петрол



Стоки

Стоки	Цена	Промяна	Промяна в %
Царевица	367.13	-0.25	-0.07%
Пшеница	477.13	-1.88	-0.39%
Кафе	1,514.00	-4	-0.26%
Говеда (живи)	133.85	0	0.00%
Захар	404.5	0.05	0.01%



2015-Nov-30, 06:20	Германия	(Kilian Signals 2015-Nov-30, 06:20) В 09:00 ч. са продажбите на дребно на Германия. Очакванията са за ръст с 0,3 % спрямо 0,00 %.
2015-Nov-30, 06:16	USD	(Kilian Signals 2015-Nov-30, 06:16) Вероятността от покачване на лихвата на 17 декември е 92 % според Номура
2015-Nov-30, 06:09	EUR/USD	(Kilian Signals 2015-Nov-30, 06:09) Евро-долар спадна до 1,0569. ЕЦБ ще намали лихвата с -0,10 % на 3 декември според Номура
2015-Nov-29, 08:49	EUR/USD	(Kilian Signals 2015-Nov-29, 08:49) Вълновият анализ за 29 ноември е актуализиран за абонати
2015-Nov-29, 08:48	EUR/USD	(Kilian Signals 2015-Nov-29, 08:48) EUR-USD -1,0591. Евро-долар остава в падащия ценови канал от 30 октомври в състава на „Двойната комбинация“ в негативна посока от 14 октомври. Курсът се очаква да среща съпротива на 1,0630, но се очаква да среща подкрепа на 1,0575, следвана от 1,0535, с потенциал за финален сегмент в негативна посока от състава на двойната комбинация.
2015-Nov-28, 06:58	Акценти	(Kilian Signals 2015-Nov-28, 06:58) Акцентите за седмицата са безработицата в Евронзоната (12:00) във вторник, индекс ISM на САЩ (17:00), заседанието на ЕЦБ (14:45) в четвъртък, заетостта и безработицата на САЩ (15:30) в петък
2015-Nov-28, 06:55	Акценти	(Kilian Signals 2015-Nov-28, 06:55) Акцентите в понеделник са потребителската инфлация в Германия за ноември (15:00), индекс на бизнес климата на Чикаго в 16:45 ч. в петък;
2015-Nov-28, 06:52	GBP/USD	(Kilian Signals 2015-Nov-28, 06:52) GBP/USD спадна в петък до 1,5029 и затвори на най-ниското ниво за седмицата от БВП на Великобритания за Q3, който нарастна с 0,5 % спрямо предишно ниво от 0,7 %. На годишна база ръстът е с 2,3 % спрямо 2,4 % през второто тримесечие и 2,9 % през 2014 г.
2015-Nov-28, 06:49	USD	(Kilian Signals 2015-Nov-28, 06:49) Доларът поскъпна през седмицата към основните валути от позитивните икономически данни за САЩ, които потвърждават очакванията за покачване на лихвата от федералния резерв на 16-17 декември. Най-голямо беше покачването спрямо швейцарския франк (+1,12%) до 1,0328
2015-Nov-27, 14:59	Gold	(Kilian Signals 2015-Nov-27, 14:59) Златото (\$1057.90) спадна до \$1052,60, най-ниско ниво от октомври 2009 г., след масивна продажба на 18 хил. контракта на стойност 1,9 млрд. долара според зероходж.ком. Цената проби бариера на \$1068,00-1066,00, която според Голдмън Сакс е критична
2015-Nov-27, 14:12	GBP/USD	(Kilian Signals 2015-Nov-27, 14:12) Паунд-долар (1.5044) остава над подкрепата на 1,5025
2015-Nov-27, 12:31	Германия	(Kilian Signals 2015-Nov-27, 12:31) Доходността на 5 г. облигации спадна до критичната бариера от -0,20 %. ЕЦБ може да прекрати покупките
2015-Nov-27, 11:24	EUR/GBP	(Kilian Signals 2015-Nov-27, 11:24) Евро-паунд (0.7046) тества бариерата на 0,7050, следвана от 0,7070
2015-Nov-27, 11:14	GBP/USD	(Kilian Signals 2015-Nov-27, 11:14) Паунд-долар тества техническата зона на подкрепа към 1,5025
2015-Nov-27, 11:09	EUR/USD	(Kilian Signals 2015-Nov-27, 11:09) ЕЦБ има ограничени възможности за допълнително разширяване на паричните стимули, което може да провокира корекция във възходяща посока до 1,0800 според Креди Агрикол

Прогнози и коментари от Investing.com

Коментари от Daily FX	Име	Вид	5 минути	15 минути	1 час	1 ден
Oil Price Routs before OPEC Meeting; China Copper Cutbacks Disappoint - bit.ly/1QOAIrh	EUR/USD	Moving Averages:	Sell	Strong Sell	Strong Sell	Strong Sell
	1.058	Indicators:	Strong Sell	Strong Sell	Strong Sell	Strong Sell
		Summary:	Strong Sell	Strong Sell	Strong Sell	Strong Sell
Chinese Yuan Induction into the IMF SDR May Come to Fruition - bit.ly/1SrH23O	GBP/USD	Moving Averages:	Strong Sell	Strong Sell	Strong Sell	Strong Sell
	1.5026	Indicators:	Strong Sell	Strong Sell	Strong Sell	Strong Sell
		Summary:	Strong Sell	Strong Sell	Strong Sell	Strong Sell
AUD/USD Steady as Australian Corporate Profits Swell in 3Q - bit.ly/1MOTmEU	USD/JPY	Moving Averages:	Strong Buy	Strong Buy	Strong Buy	Buy
	122.8	Indicators:	Strong Buy	Strong Buy	Neutral	Neutral
		Summary:	Strong Buy	Strong Buy	Buy	Neutral
ASX 200 Technical Analysis: Downward Reversal Is Likely Contained - bit.ly/1PVhs4u	USD/CHF	Moving Averages:	Strong Buy	Strong Buy	Strong Buy	Strong Buy
	1.0315	Indicators:	Strong Buy	Strong Buy	Strong Buy	Strong Buy
		Summary:	Strong Buy	Strong Buy	Strong Buy	Strong Buy
EUR/USD Prepares for its Most Important Week in Months (If Not Years!) - bit.ly/1Hv4xnk	AUD/USD	Moving Averages:	Sell	Strong Sell	Strong Sell	Sell
	0.7188	Indicators:	Strong Sell	Sell	Buy	Buy
		Summary:	Strong Sell	Strong Sell	Neutral	Neutral
US Rate Speculation Versus a Tumultuous World of Fundamentals - bit.ly/1Xmpc3Z	EUR/GBP	Moving Averages:	Sell	Sell	Buy	Sell
	0.7041	Indicators:	Strong Sell	Strong Sell	Neutral	Buy
		Summary:	Strong Sell	Strong Sell	Neutral	Neutral
Weekly Trading Forecast: Expect FX Volatility with NFPs, ECB and Much More Ahead - bit.ly/1Xmpc3S	USD/CAD	Moving Averages:	Strong Sell	Neutral	Buy	Strong Buy
	1.3386	Indicators:	Neutral	Buy	Strong Buy	Strong Buy
		Summary:	Sell	Neutral	Strong Buy	Strong Buy
Australian Dollar Faces Perfect Storm of Key Event Risk Ahead - bit.ly/1OvPHwe	NZD/USD	Moving Averages:	Neutral	Buy	Buy	Sell
	0.6546	Indicators:	Strong Sell	Strong Buy	Strong Buy	Sell
		Summary:	Sell	Strong Buy	Strong Buy	Sell
How Much Air is Left in Gold Prices? - bit.ly/1Xx1zjX	EUR/JPY	Moving Averages:	Sell	Sell	Sell	Strong Sell
	129.92	Indicators:	Sell	Sell	Strong Sell	Strong Sell
		Summary:	Sell	Sell	Strong Sell	Strong Sell
How to Avoid a Liquidity Trap - bit.ly/1So3mq7	EUR/CHF	Moving Averages:	Strong Buy	Strong Buy	Strong Buy	Strong Buy
	1.0915	Indicators:	Strong Buy	Strong Buy	Strong Buy	Strong Buy
		Summary:	Strong Buy	Strong Buy	Strong Buy	Strong Buy
Gold Prices: Are You Not Entertained? - bit.ly/1leXak0						

*Техническите индикатори описани в горната таблица са само за информация и не следва да се приемат като идея за търговия!

Нива на съпротива и подкрепа

Symbol	S3	S2	S1	Pivot Points	R1	R2	R3
EUR/USD	1.058	1.0583	1.0584	1.0587	1.059	1.0591	1.0594
GBP/USD	1.5025	1.5027	1.5028	1.503	1.5032	1.5033	1.5035
USD/JPY	122.68	122.71	122.72	122.74	122.76	122.77	122.8
USD/CHF	1.0304	1.0306	1.0307	1.0309	1.0311	1.0312	1.0314
AUD/USD	0.7184	0.7187	0.7189	0.7192	0.7195	0.7197	0.72
EUR/GBP	0.7039	0.7041	0.7042	0.7044	0.7046	0.7047	0.7049
USD/CAD	1.3372	1.3375	1.3376	1.3379	1.3382	1.3383	1.3386
NZD/USD	0.6542	0.6545	0.6546	0.6549	0.6552	0.6553	0.6556

Издателите на този бюлетин не носят отговорност от щети претърпени от тези, които го ползват поради грешна или недостатъчна информация. Не носим отговорност поради грешно разбрана информация. Сигналите в този документ са само с цел да ориентират потребителите, а не да бъдат следвани с цел инвестиции или печалба! Този бюлетин е с цел само и единствено да даде информация за парара и борсовите стоки. Всяка търговия носи риск от загуби! За търговски сигнали се обърнете към професионалисти.