

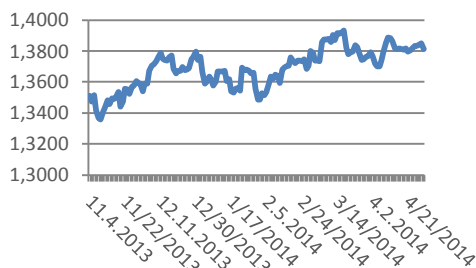


30.4.2014 09:30

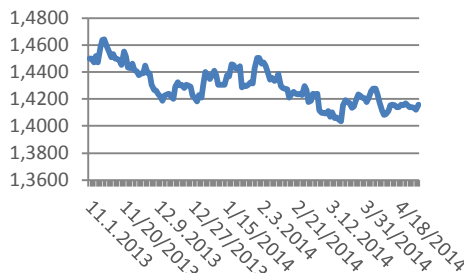
Цени на валути срещу български лев

Валута	Купува	Продава	Отваряне	Най-висока	Най-ниска	Промяна
USD/BGN	1,4162	1,4167	1,4160	1,4175	1,4157	+0.03%
EUR/BGN	1,9483	1,9633	1,9560	1,9561	1,9556	-0.01%
GBP/BGN	2,3809	2,3829	2,3830	2,3841	2,3816	-0.05%
CHF/BGN	1,6022	1,6037	1,6027	1,6033	1,6022	+0.01%

Курс EUR/USD



Курс USD/BGN



USD/BGN Pivot	
Res3	1,4200
Res2	1,4182
Res1	1,4171
Pivot	1,4164
Sup1	1,4153
Sup2	1,4146
Sup3	1,4128

Volatility	
USD/BGN 1 ден	0,43%
USD/BGN 7 дни	2,99%
USD/BGN 1 год.	47,43%

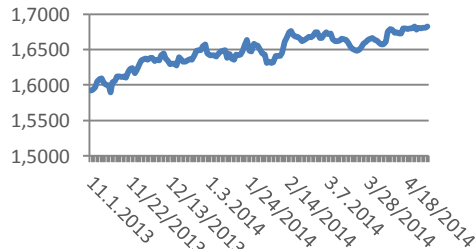
EUR/USD Pivot	
Res3	1,3826
Res2	1,3816
Res1	1,3811
Pivot	1,3806
Sup1	1,3801
Sup2	1,3796
Sup3	1,3786

Volatility	
EUR/USD 1 ден	0,41%
EUR/USD 7 дни	2,84%
EUR/USD 1 год.	45,06%

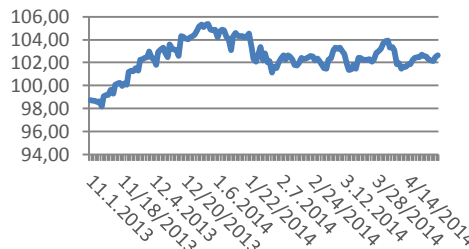
Цени на основните валути

Валута	Цена	Отваряне	Най-висока	Най-ниска	Промяна	Промяна %
EURUSD	1,3804	1,3806	1,3811	1,3801	-0,0002	-0.01%
USDJPY	102,36	102,37	102,46	102,33	-0,01	-0.01%
GBPUSD	1,6809	1,6826	1,6829	1,6808	-0,0017	-0.10%
USDCHF	0,8839	0,8838	0,8842	0,8835	+0.000125	+0.01%
EURDKK	7,4643	7,4643	7,4657	7,4633	+0.000010	0.00%
EURSEK	9,0656	9,0632	9,0669	9,0585	+0.00244	+0.03%

Курс GBP/USD



Курс USD/JPY



СИГНАЛИ САМО ЗА ИНФОРМАЦИЯ!

EUR/USD Buy at 1.3862

FROM: 29-04-2014 10:30 AM GMT

Till : 29-04-2014 4:00 PM GMT

Take profit at 1.3892

Stop loss at 1.3822

USD/JPY Sell at 102.48

FROM: 29-04-2014 10:30 AM GMT

Till : 29-04-2014 4:00 PM GMT

Take profit at 102.18

Stop loss at 102.88

GBP/USD Buy at 1.6814

FROM: 29-04-2014 10:30 AM GMT

Till : 29-04-2014 4:00 PM GMT

Take profit at 1.6844

Stop loss at 1.6774

USD/CHF Sell at 0.8795

FROM: 29-04-2014 10:30 AM GMT

Till : 29-04-2014 4:00 PM GMT

Take profit at 0.8765

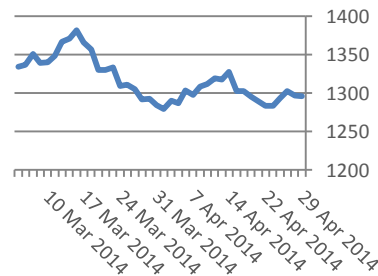
Stop loss at 0.8835

Метали	Цена	Промяна	Промяна в %
Злато	1,293.10	-3,2	-0.25%
Сребро	19,37	-0,17	-0.87%
Платина	1,425.55	-5,3	-0.37%
Паладии	802,40	-4,1	-0.51%
Алуминий	1779,00	Мед	3,067

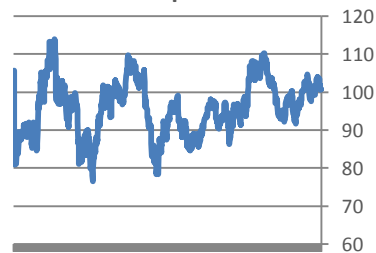
Петрол и газ	Цена	Промяна	Промяна в %
Суров петрол	100,32	-0,96	-0.95%
Петрол "Brent"	108,63	-0,2	-0.18%
Природен газ	4,81	-0,031	-0.64%
Емисии CO2	5,45	-0,01	-0.18%

Стоки	Цена	Промяна	Промяна в %
Царевица	521,13	-0,75	-0.14%
Пшеница	716,13	+0,50	+0.07%
Кафе	2,140.00	0	+0.61%
Говеда (живи)	137,01	+0,17	+0.13%
Захар	473,55	+1,55	+0.33%

Злато



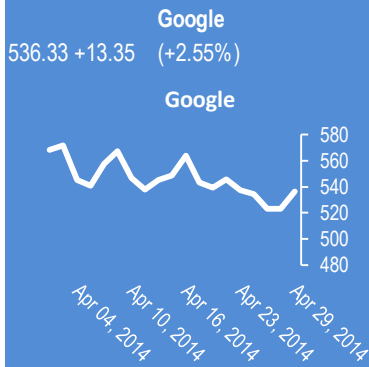
Петрол



Сигналите са само идея за посоката, която очакваме, но не и за търгуване!

Не носим отговорност от загуби, ако ги използвате за търговия.

Monday 18 April 2011
Friday 23 September 2011
Tuesday 28 February 2012
Saturday 4 August 2012
Wednesday 9 January 2013
Monday 17 June 2013
Friday 22 November 2013
Tuesday 29 April 2014



EURIBORS 04-28-2014

Падeж	Процент
Euribor - 1 week	0.259%
Euribor - 2 weeks	0.257%
Euribor - 1 month	0.269%
Euribor - 2 months	0.305%
Euribor - 3 months	0.345%
Euribor - 6 months	0.444%
Euribor - 9 months	0.529%
Euribor - 12 months	0.620%

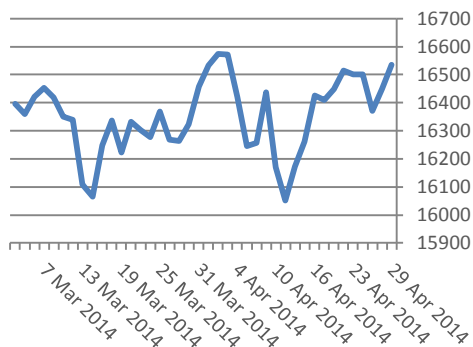
USD Libor 04-29-2014

Падeж	Процент
Libor - 1 week	0.08820 %
Libor - 1 month	0.15150 %
Libor - 2 months	0.19350 %
Libor - 3 months	0.22535 %
Libor - 6 months	0.32300 %
Libor - 12 months	0.54900 %

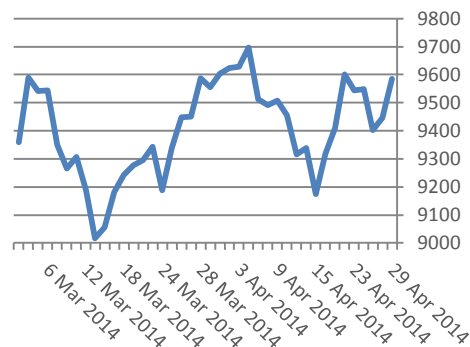
Български ДЦК

Падeж	Доходност %
1 месец	0,100
1 година	0,587
3 години	1,277
5 години	2,000
7 години	2,695
10 години	3,399

Dow Jones index



DAX Index



Индекси	Цена	Предишна	Най-висока	Най-ниска	Промяна	Промяна в %
Dow 30	16,535.37	16,535.37	16,559.39	16,451.18	+86.63	+0.53%
S&P 500	1,878.33	1,878.33	1,880.60	1,870.78	+8.90	+0.48%
Nasdaq 100	3,573.99	3,573.99	3,579.03	3,538.24	+28.96	+0.82%
DAX	9,584.12	9,584.12	9,596.42	9,480.57	+137.76	+1.46%
FTSE 100	6,769.91	6,769.91	6,769.91	6,700.10	+69.75	+1.04%
CAC 40	4,497.68	4,497.68	4,504.14	4,449.94	+37.15	+0.83%
Euro Stoxx 50	3,206.55	3,206.55	3,212.51	3,168.60	+40.71	+1.29%
Nikkei 225	14,304.11	14,304.11	14,421.22	14,275.69	+15.88	+0.11%
Shanghai	2,022.21	2,020.34	2,029.54	2,016.58	+1.86	+0.09%
Hang Seng	22,112.00	22,453.89	22,411.00	22,056.00	-341.89	-1.52%
BSE Sofia	602,91	602,91	604,08	601,17	0	0.00%
BG40	158,92	158,92	160,86	158,92	0	0.00%
BSE Return	442,48	442,48	442,87	441,04	0	0.00%

Лихвени %	Централни банки	O/N	3M	6M	9M	1Y
USD	0.00% - 0.25%	0.09%	0.23%	0.32%	0.00%	0.55%
EUR	0.250%	0.29%	0.31%	0.41%	0.00%	0.58%
GBP	0.500%	0.46%	0.53%	0.63%	0.00%	0.92%
JPY	0.100%	0.00%	0.14%	0.19%	0.00%	0.35%
CHF	0.250%	0.00%	0.02%	0.08%	0.00%	0.21%

Календар на икономическите данни за деня

Час GMT	Валута	Събития	Текущо	Предвидено	Последно
22:45	NZD	Building Permits M/M Mar	8.30%	2.00%	-1.70%
23:05	GBP	GfK Consumer Sentiment Apr	-3	-4	-5
23:15	JPY	Markit/JMMA Manufacturing PMI Apr	49,4	0	53,9
23:50	JPY	Industrial Production M/M Mar P	0.30%	0.50%	-2.30%
01:00	NZD	NBNZ Business Confidence Apr	64,8	0	67,3
01:30	JPY	Labor Cash Earnings Y/Y Mar	0.70%	0.10%	0.00%
04:00	JPY	BoJ Rate Decision	0	0	0
05:00	JPY	Housing Starts Y/Y Mar	-2.90%	-2.90%	1.00%
06:00	CHF	UBS Consumption Indicator Mar	1,84	0	1,57
06:00	EUR	German Retail Sales M/M Mar	-0.70%	-0.70%	1.30%
07:00	CHF	KOF Leading Indicator Apr	0	106	106,13
07:55	EUR	German Unemployment Change Apr	0	-10K	-12K
07:55	EUR	German Unemployment Rate Apr	0	6.70%	6.70%
09:00	EUR	Eurozone CPI Estimate Y/Y Apr	0	0.80%	0.50%
12:15	USD	ADP Employment Change Apr	0	208K	191K
12:30	USD	GDP (Annualized) Q1 A	0	1.10%	2.60%
12:30	USD	GDP Price Index Q1 A	0	1.50%	1.60%
12:30	USD	Employment Cost Index Q1	0	0.50%	0.50%
12:30	CAD	GDP M/M Feb	0	0.20%	0.50%
12:30	CAD	Industrial Product Price M/M Mar	0	0.50%	1.00%
12:30	CAD	Raw Materials Price Index M/M Mar	0	1.00%	5.70%
13:45	USD	Chicago PMI Apr	0	56,5	55,9

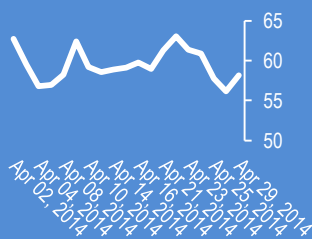
Новини от ANMART-FOREX

WWW.ANMART-FOREX.COM

Facebook

58.15 +2.01 (+3.58%)

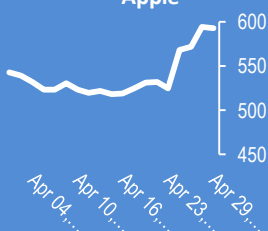
Facebook



Apple

592.33 -1.76 (-0.30%)

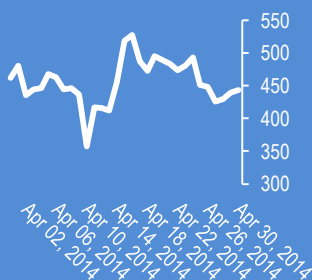
Apple



Bitcoin/USD (BTC-e)

442.95 +9.83 (+2.27%)

Bitcoin/USD



09:17. Рейтинговата агенция S&P намали перспективата на 15 европейски банки до негативна поради малката вероятност да получат финансова помощ от правителствата според Блумберг

09:13. Германия. Продажбите на дребно спаднаха с -0,7 % на месечна база

09:17. Рейтинговата агенция S&P намали перспективата на 15 европейски банки до негативна поради малката вероятност да получат финансова помощ от правителствата според Блумберг

09:13. Германия. Продажбите на дребно спаднаха с -0,7 % на месечна база

09:09. EUR-USD тества зоната на подкрепа към 1,3800

09:07. Индексът на бизнес климата в промишлеността на Китай спадна до най-ниско ниво от 14 месеца

09:00. САЩ предупредиха Русия за трагични последствия в случай на инвазия в Украйна

08:03. В 15:30 ч. е БВП на САЩ за първото тримесечие. Очаквано ниво +1.1% за година, предишно значение +2.6% за година);

08:02. В 15:15 ч. е заетостта в частната сфера на САЩ. Очаквано ниво +210 хил., предишно значение +191 хил.);

08:01. В 12:00 ч. е потребителската инфлация в ЕС за април. Прогноза +0.8% за година, предишно значение +0.5% за година;

07:59. В 10:55 ч. е безработицата в Германия за март. Прогноза -10 хил. Предишна стойност -12 хил. Процент на безработица, предишна стойност 7,1 %

07:58. В 09:00 ч. са продажбите на дребно в Германия. Прогноза -0.8% за месец, +1,2 % за година. Предишно значение +1.3% за месец, +2.0% за година;

07:58. Търговският сигнал навлезе в положителна територия

07:57. EUR-USD. Вълновият анализ за 30 април е актуализиран за абонати

07:56. EUR-JPY спадна до 141,27, а EUR-GBP до 0,8203. EUR-CAD спадна до 1,5113

07:54. EUR-USD спадна до 1,3804 от спада на потребителската инфлация в Германия, което отключи негативни очаквания и за инфлацията в ЕС днес, която в случай, че е разочароваща ще е повод за намаляване на лихвата или за парични стимули от ЕЦБ през следващата седмица
30 април. Индексът Доу Джоунс се покачи с 86.63 пункта (+0.53%) и затвори на 16535.37. Индексът Насдак се покачи с 29.14 пункта (+0.72%) и затвори на 4103.54. Индексът S&P 500 се покачи с 8.90 пункта (+0.48%) и затвори на 1878.33.

16:37. Ежедневни анализи. Търговски сигнали. Персонално обучение и консултиране в реално време. Регистрация

16:09. Късата позиция на BNP навлезе в положителна територия

16:02. Индексите на САЩ се очаква да отворят на положителна територия. Федералният резерв започва днес двудневното си заседание

15:41. Финансов бюлетин

15:30. EUR-USD (1.3811). Непосредствена подкрепа към 1,3800

15:29. Актуализация на търговския сигнал

Коменари на анализатори

Прогнози и коментари от FX Street

Прогноза EUR/USD	Нива			Посока			
	Име	1 седмица	1 месец	1 тримесечие	1 седмица	1 месец	1 тримесечие
Aayush Jindal: Still favoring more upside	Aayush Jindal	1,3890	1,3920	1,3650	Bullish	Bullish	Sideways
	Adam Narczewski	1,3700	1,3500	1,3800	Bearish	Bearish	Sideways
	ANZ FX Strategy Team	-	-	1,3900	-	-	Sideways
Claudiu Cazacu: The Eurozone CPI will decide the timeline for ECB action, EUR likely to stay indecisive until then. Euro also has shown a positive correlation to Ukraine risk.	BoA FX, Rates and Commoditi	-	-	1,3300	-	-	Bearish
	Claudiu Cazacu	1,3850	1,3700	1,3500	Sideways	Sideways	Sideways
	Danske Research Team	-	-	1,4000	-	-	Bullish
	DBS Group Research	-	-	1,3700	-	-	Sideways
	GFM Research Private Limited	1,3770	1,3910	1,4120	Bearish	Bullish	Bullish
	Goldman Sachs Global Investr	-	-	1,3800	-	-	Sideways
	Gonçalo Moreira, CMT	1,4000	1,4100	1,3800	Bullish	Bullish	Sideways
	HSBC Global Research Team	-	-	1,3300	-	-	Bearish
GFM Research Private Limited : EURUSD seems to be establishing new leg up till it holds above 1.3700, but 1.3920 ranges still acting as supply zone	ICN.com analysis team	1,3720	1,3655	1,3490	Bearish	Bearish	Sideways
	J.P. Morgan Global FX Strateg	-	-	1,3600	-	-	Sideways
	Jimmy Zhu	1,3750	1,3700	1,3590	Bearish	Sideways	Sideways
	Mauricio Carrillo	1,3900	1,4000	1,4200	Bullish	Bullish	Bullish
	National Bank of Canada Eco.	-	1,3800	1,3800	-	Sideways	Sideways
	Nomura FX Research & Strate	-	1,4000	1,4000	-	Bullish	Bullish
	Rabobank Financial Markets R	-	1,3700	1,3600	-	Sideways	Sideways
Jimmy Zhu: Inflation data next week could be heading the euro lower next week, if it remains about half percent or sink further. Furthermore, lending channels in the euro zone hasn't been improved at all, more liquidity needs to be injected into its financial system by extra measures, ultimately guiding the euro lower.	RBC Economic Research Tear	-	-	1,3700	-	-	Sideways
	RBS Team	1,4000	1,3820	1,2800	Bullish	Sideways	Bearish
	Richard Perry	1,3865	1,3900	1,3800	Bullish	Sideways	Sideways
	Ross Yamashita	1,3800	1,3400	1,3500	Sideways	Bearish	Sideways
	Scotiabank FX Strategy Team	-	-	1,3700	-	-	Sideways
	Scott Barkley	1,3750	1,3800	1,4000	Bearish	Sideways	Bullish
	TD Securities Research Team	-	1,3800	1,2600	-	Sideways	Bearish
	UBS FX Research Team	-	1,3500	1,3300	-	Bearish	Bearish
	Valeria Bednarik	1,3730	1,3440	1,3200	Bearish	Bearish	Bearish
	Wells Fargo Research Team	-	-	1,3800	-	-	Sideways
Richard Perry: I expect a volatile week with a raft of key data releases, but I do not see much overall ground being made and near term charts are slightly Euro positive.	Westpac Institutional Bank Tee	-	1,3600	-	-	Bearish	-
	Yohay Elam	1,3600	1,3400	1,3300	Bearish	Bearish	Bearish
	Average	1,3809	1,3732	1,3616	Sideways	Sideways	Sideways

Очаквани нива за основни валутни двойки

CCY	1 седмица	1 месец	1 тримесечие	CCY	1 седмица	1 месец	1 тримесечие
EURUSD	1,3809	1,3732	1,3616	USDCAD	1,1033	1,1037	1,1227
GBPUSD	1,6809	1,6745	1,6662	NZDUSD	0,8565	0,85	0,8389
USDJPY	102,03	102,4	103,94	GBPJPY	170,9	171,06	170,73
USDCHF	0,8785	0,8848	0,8976	EURJPY	140,79	140,51	141,95
AUDUSD	0,9265	0,9202	0,901	EURGBP	0,826	0,8269	0,8192

Заглавия

1. USD/JPY weakens ahead of BoJ
2. EUR/USD: feeling the heat Mario?
3. EUR/USD puts 1.3800 to the test
4. USD/JPY stays at 102.36, unimpressed by BOJ

Издателите на този бюлетин не носят отговорност от щети претърпени от тези, които го ползват поради грешна или недостатъчна информация. Не носим отговорост поради грешно разбрана информация. Сигналите в този документ са само с цел да ориентират потребителите, а не да бъдат следвани с цел инвестиции или печалба! Този бюлетин е с цел само и единствено да даде информация за парара и борсовите стоки. Всяка търговия носи риск от загуби! За търговски сигнали се обърнете към професионалисти.

Aayush Jindal:

Still favoring more upside

Claudiu Cazacu:

The Eurozone CPI will decide the timeline for ECB action, EUR likely to stay indecisive until then. Euro also has shown a positive correlation to Ukraine risk.

GFM Research Private Limited :

EURUSD seems to be establishing new leg up till it holds above 1.3700, but 1.3920 ranges still acting as supply zone

Jimmy Zhu:

Inflation data next week could be heading the euro lower next week, if it remains about half percent or sink further. Furthermore, lending channels in the euro zone hasn't been improved at all, more liquidity needs to be injected into its financial system by extra measures, ultimately guiding the euro lower.

Richard Perry:

I expect a volatile week with a raft of key data releases, but I do not see much overall ground being made and near term charts are slightly Euro positive.

Scott Barkley:

5th wave up next-afere correction

Yohay Elam:

Euro-zone inflation numbers for April set to hit the euro in expectation for ECB action.