



30.5.2014 08:49

## USD/BGN Pivot

|              |               |
|--------------|---------------|
| Res3         | 1,4404        |
| Res2         | 1,4390        |
| Res1         | 1,4385        |
| <b>Pivot</b> | <b>1,4376</b> |
| Sup1         | 1,4371        |
| Sup2         | 1,4362        |
| Sup3         | 1,4348        |

### Volatility

|                |        |
|----------------|--------|
| USD/BGN 1 ден  | 0,41%  |
| USD/BGN 7 дни  | 2,84%  |
| USD/BGN 1 год. | 45,15% |

## EUR/USD Pivot

|              |               |
|--------------|---------------|
| Res3         | 1,3634        |
| Res2         | 1,3619        |
| Res1         | 1,3611        |
| <b>Pivot</b> | <b>1,3604</b> |
| Sup1         | 1,3596        |
| Sup2         | 1,3589        |
| Sup3         | 1,3574        |

### Volatility

|                |        |
|----------------|--------|
| EUR/USD 1 ден  | 0,39%  |
| EUR/USD 7 дни  | 2,71%  |
| EUR/USD 1 год. | 43,06% |

### СИГНАЛИ САМО ЗА ИНФОРМАЦИЯ!

#### EUR/USD Sell at 1.3601

FROM: 30-05-2014 10:25 AM GMT

Till : 30-05-2014 4:00 PM GMT

Take profit at 1.3571

Stop loss at 1.3641

#### USD/JPY Sell at 101.72

FROM: 29-05-2014 10:35 AM GMT

Till : 29-05-2014 4:00 PM GMT

Take profit at 101.42

Stop loss at 102.12

#### GBP/USD Sell at 1.6727

FROM: 29-05-2014 10:35 AM GMT

Till : 29-05-2014 4:00 PM GMT

Take profit at 1.6696

Stop loss at 1.6766

#### USD/CHF Buy at 0.8975

FROM: 29-05-2014 10:35 AM GMT

Till : 29-05-2014 4:00 PM GMT

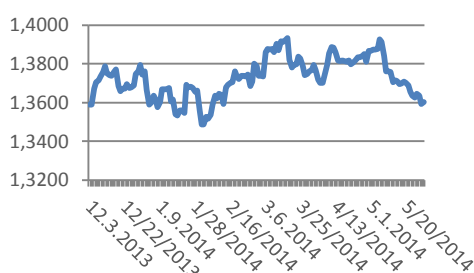
Take profit at 0.9005

Stop loss at 0.8935

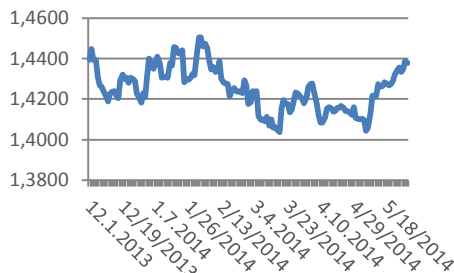
### Цени на валути срещу български лев

| Валута  | Купува | Продава | Отваряне | Най-висока | Най-ниска | Промяна |
|---------|--------|---------|----------|------------|-----------|---------|
| USD/BGN | 1,4371 | 1,4376  | 1,4379   | 1,4382     | 1,4368    | -0.04%  |
| EUR/BGN | 1,9487 | 1,9637  | 1,9560   | 1,9562     | 1,9559    | +0.01%  |
| GBP/BGN | 2,4049 | 2,4069  | 2,4037   | 2,4065     | 2,4033    | +0.09%  |
| CHF/BGN | 1,6008 | 1,6023  | 1,6016   | 1,6021     | 1,6008    | -0.00%  |

### Курс EUR/USD



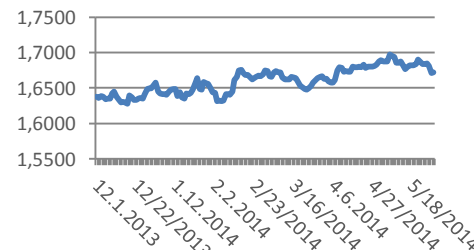
### Курс USD/BGN



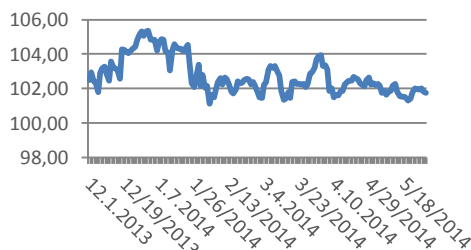
### Цени на основните валути

| Валута  | Купува | Продава | Отваряне | Най-висока | Най-ниска | Промяна |
|---------|--------|---------|----------|------------|-----------|---------|
| EUR/USD | 1,3606 | 1,3608  | 1,3602   | 1,3613     | 1,3598    | +0.0005 |
| USD/JPY | 101,54 | 101,56  | 101,79   | 101,8      | 101,51    | -0,24   |
| GBP/USD | 1,6737 | 1,674   | 1,6717   | 1,6739     | 1,6715    | +0.0021 |
| USD/CHF | 0,8974 | 0,8976  | 0,898    | 0,8984     | 0,8972    | -0,0005 |
| USD/CAD | 1,0832 | 1,0834  | 1,0836   | 1,0841     | 1,0832    | -0,0003 |
| EUR/JPY | 138,16 | 138,19  | 138,45   | 138,49     | 138,1     | -0,28   |

### Курс GBP/USD



### Курс USD/JPY



### Метали

|          | Цена     | Промяна  | Промяна в % |
|----------|----------|----------|-------------|
| Злато    | 1,257.80 | 1,257.10 | 1,260.60    |
| Сребро   | 19,03    | 19,01    | 19,08       |
| Платина  | 1,466.45 | 1,460.40 | 1,469.35    |
| Паладии  | 836,70   | 834,90   | 837,40      |
| Алуминий | 1784,00  | 0,00     | 0,00        |
| Мед      | 3,137    | 3,145    | 3,152       |

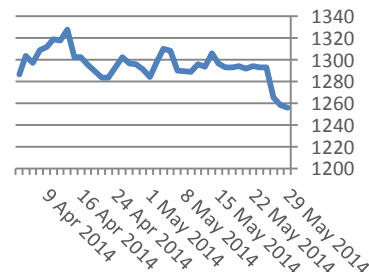
### Петрол и газ

|                | Цена   | Промяна | Промяна в % |
|----------------|--------|---------|-------------|
| Суров петрол   | 103,43 | 103,58  | 103,6       |
| Петрол "Brent" | 110,05 | 110,1   | 110,13      |
| Природен газ   | 4,574  | 4,581   | 4,592       |
| Емисии CO2     | 5,23   | 5,23    | 5,29        |

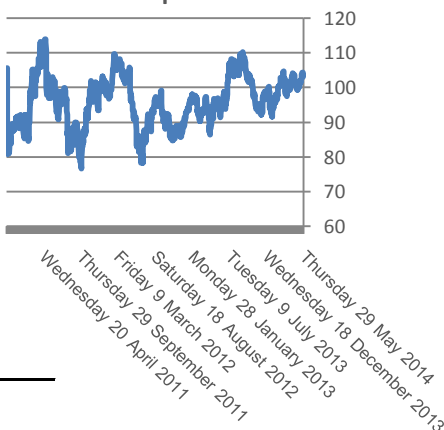
### Стоки

|               | Цена     | Промяна  | Промяна в % |
|---------------|----------|----------|-------------|
| Царевица      | 472,38   | 470,38   | 473,38      |
| Пшеница       | 633,38   | 632,25   | 633,5       |
| Кафе          | 1,950.00 | 1,950.00 | 1,951.00    |
| Говеда (живи) | 138,04   | 138,04   | 138,51      |
| Захар         | 473,2    | 473,2    | 476,3       |

### Злато



### Петрол



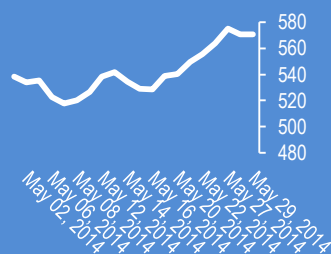
Сигналите са само идея за посоката, която очакваме, но не и за търгуване!

Не носим отговорност от загуби, ако ги използвате за търговия.

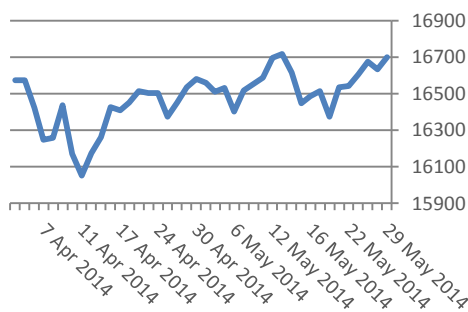
### Google

570.56 +0.11 (+0.02%)

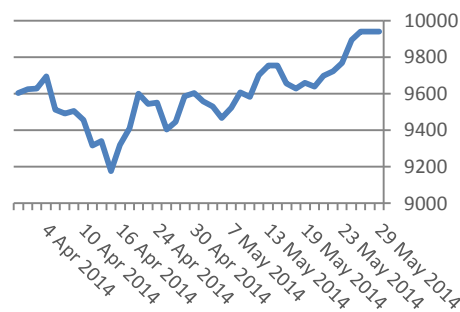
### Google



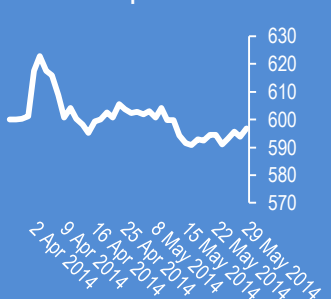
### Dow Jones index



### DAX Index



### Софикс



| Индекси       | Цена      | Предишна  | Най-висока | Най-ниска | Промяна | Промяна в % |
|---------------|-----------|-----------|------------|-----------|---------|-------------|
| Dow 30        | 16,698.74 | 16,698.74 | 16,698.74  | 16,620.43 | +65.56  | +0.39%      |
| S&P 500       | 1,920.03  | 1,920.03  | 1,920.03   | 1,909.82  | +10.25  | +0.54%      |
| Nasdaq 100    | 3,735.72  | 3,735.72  | 3,735.72   | 3,717.66  | +23.46  | +0.63%      |
| DAX           | 9,938.90  | 9,938.90  | 9,956.24   | 9,917.97  | -0,27   | -0.02%      |
| FTSE 100      | 6,871.29  | 6,871.29  | 6,882.14   | 6,848.06  | +20.07  | +0.29%      |
| CAC 40        | 4,530.51  | 4,530.51  | 4,533.50   | 4,515.46  | -1,12   | -0.02%      |
| Euro Stoxx 50 | 3,242.87  | 3,242.87  | 3,250.34   | 3,235.87  | -3,37   | -0.10%      |
| Nikkei 225    | 14,632.50 | 14,681.72 | 14,737.50  | 14,577.50 | -49,22  | -0.34%      |
| Shanghai      | 2,043.26  | 2,040.60  | 2,045.08   | 2,031.37  | +2.67   | +0.13%      |
| Hang Seng     | 23,119.00 | 23,010.14 | 23,174.00  | 22,975.00 | +108.86 | +0.47%      |
| BSE Sofia     | 596,78    | 596,78    | 612,93     | 592,22    | +2.96   | +0.50%      |
| BG40          | 158,92    | 158,92    | 160,86     | 158,92    | 0       | 0.00%       |
| BSE Return    | 437,41    | 437,41    | 483,99     | 436,03    | +3.63   | +0.84%      |

### EURIBORS 05-28-2014

| Падeж               | Процент |
|---------------------|---------|
| Euribor - 1 week    | 0.263%  |
| Euribor - 2 weeks   | 0.257%  |
| Euribor - 1 month   | 0.255%  |
| Euribor - 2 months  | 0.284%  |
| Euribor - 3 months  | 0.314%  |
| Euribor - 6 months  | 0.399%  |
| Euribor - 9 months  | 0.484%  |
| Euribor - 12 months | 0.574%  |

### USD Libor 05-29-2014

| Падeж             | Процент   |
|-------------------|-----------|
| Libor - 1 week    | 0.08750 % |
| Libor - 1 month   | 0.15100 % |
| Libor - 2 months  | 0.19350 % |
| Libor - 3 months  | 0.22735 % |
| Libor - 6 months  | 0.32190 % |
| Libor - 12 months | 0.53440 % |

### Български ДЦК

| Падeж     | Доходност % |
|-----------|-------------|
| 1 месец   | 0,120       |
| 1 година  | 0,714       |
| 3 години  | 1,144       |
| 5 години  | 1,949       |
| 7 години  | 2,698       |
| 10 години | 3,250       |

| Лихвени % | Централни банки | O/N   | 3M    | 6M    | 9M    | 1Y    |
|-----------|-----------------|-------|-------|-------|-------|-------|
| USD       | 0.00% - 0.25%   | 0.09% | 0.23% | 0.32% | 0.92% | 0.53% |
| EUR       | 0.250%          | 0.23% | 0.29% | 0.36% | 1.80% | 0.52% |
| GBP       | 0.500%          | 0.46% | 0.53% | 0.64% | 1.60% | 0.94% |
| JPY       | 0.100%          | 0.11% | 0.14% | 0.18% | 0.47% | 0.34% |
| CAD       | 1.000%          | 0.00% | 0.00% | 0.00% | 0.00% | 0.00% |

### Календар на икономическите данни за деня

| Час GMT | Валута | Събития                           | Текущо | Предвидено | Последно |
|---------|--------|-----------------------------------|--------|------------|----------|
| 22:45   | NZD    | Building Permits M/M Apr          | 1.50%  | 0          | 8.30%    |
| 23:05   | GBP    | GfK Consumer Sentiment May        | 0      | -1         | -3       |
| 23:30   | JPY    | Unemployment Rate Apr             | 3.60%  | 3.60%      | 3.60%    |
| 23:30   | JPY    | Household Spending Y/Y Apr        | -4.60% | -3.40%     | 7.20%    |
| 23:30   | JPY    | National CPI Core Y/Y Apr         | 3.20%  | 3.10%      | 1.30%    |
| 23:30   | JPY    | Tokyo CPI Core Y/Y May            | 2.80%  | 2.90%      | 2.70%    |
| 23:50   | JPY    | Industrial Production M/M Apr P   | -2.50% | -1.90%     | 0.30%    |
| 05:00   | JPY    | Housing Starts Y/Y Apr            | -3.30% | -8.20%     | -2.90%   |
| 07:00   | CHF    | KOF Leading Indicator May         | 0      | 102,05     | 102,04   |
| 12:30   | CAD    | GDP M/M Mar                       | 0      | 0.10%      | 0.20%    |
| 12:30   | CAD    | Industrial Product Price M/M Apr  | 0      | 0.40%      | 0.40%    |
| 12:30   | CAD    | Raw Materials Price Index M/M Apr | 0      | 1.20%      | 0.60%    |
| 12:30   | USD    | Personal Income Apr               | 0      | 0.30%      | 0.50%    |
| 12:30   | USD    | Personal Spending Apr             | 0      | 0.20%      | 0.90%    |
| 12:30   | USD    | PCE Deflator M/M Apr              | 0      | 0          | 0.20%    |
| 12:30   | USD    | PCE Deflator Y/Y Apr              | 0      | 0          | 1.10%    |
| 12:30   | USD    | PCE Core M/M Apr                  | 0      | 0          | 0.20%    |
| 12:30   | USD    | PCE Core Y/Y Apr                  | 0      | 0          | 1.20%    |
| 13:45   | USD    | Chicago PMI May                   | 0      | 60,2       | 63       |
| 13:55   | USD    | U. of Michigan Confidence May F   | 0      | 82,9       | 81,8     |
| 00:00   | 00:00  | 0                                 | 0      | 0          | 0        |
| 00:00   | 00:00  | 0                                 | 0      | 0          | 0        |
| 00:00   | 00:00  | 0                                 | 0      | 0          | 0        |

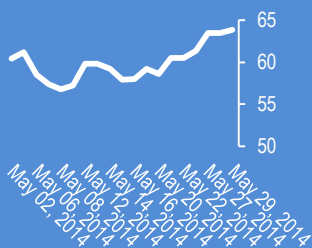
## Новини от ANMART-FOREX

[WWW.ANMART-FOREX.COM](http://WWW.ANMART-FOREX.COM)

### Facebook

63.83 +0.32 (+0.50%)

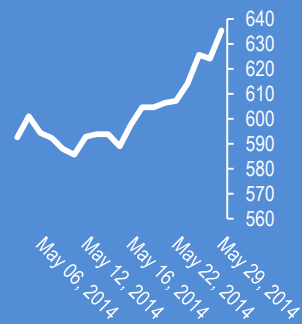
### Facebook



### Apple

635.38 +11.37 (+1.82%)

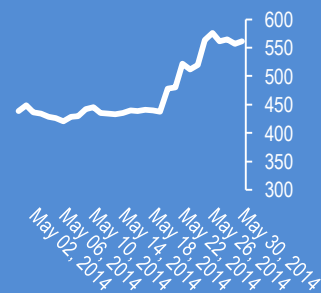
### Apple



### Bitcoin/USD (BTC-e)

561.01 +6.00 (+1.08%)

### Bitcoin/USD



08:20. Около 1200-1300 украински войници са били убити по време на операцията в Славянск. Загубите включват 15 бронирани машини и 1 хеликоптер според РИА новости

08:11. Индексът S&P 500 се покачи до ново рекордно високо ниво и е само на 30 пункта от ценовата цел на Голдмън Сакс за 2015 г., въпреки големия спад на БВП на САЩ за първото тримесечие. Нови покупки за почти 2 млрд. долара са направени вчера близо до абсолютния връх според зероходж.

08:20. Около 1200-1300 украински войници са били убити по време на операцията в Славянск. Загубите включват 15 бронирани машини и 1 хеликоптер според РИА новости

08:11. Индексът S&P 500 се покачи до ново рекордно високо ниво и е само на 30 пункта от ценовата цел на Голдмън Сакс за 2015 г., въпреки големия спад на БВП на САЩ за първото тримесечие. Нови покупки за почти 2 млрд. долара са направени вчера близо до абсолютния връх според зероходж.

08:04. Барклиз банк не очакват, че централната банка на Япония ще приеме нови парични стимули до края на 2014 г. след големия ръст на инфлацията през април

08:00. Индексите в Азия правят най-голям ръст от септември от голямото покачване на инфлацията в Япония

07:57. USD-JPY спадна до 101,48 от ръстта на инфлацията в Япония до 3,2 % през април спрямо 1,3 % през март, което намалява вероятността от разширяване на QE. Ръстта на инфлацията през април е най-голям от 1991 г. според Блумберг

07:53. EUR-CHF (1.2212). Слухове за оферти към 1,2217

07:51. USD-JPY. Страйкове на изтичащи опции в 101.90-00 (3.1 млрд. долара)

07:50. EUR-USD. Страйкове на изтичащи опции в 1,3600 (500 млн.) и в зоната 1,3620-50 (842 млн.)

07:42. EUR-USD. Вълновият анализ за 30 май е актуализиран за абонати

07:41. В 16:45 ч. е индекса на деловата активност на Асоциацията на мениджърите на Чикаго (Chicago PMI) в САЩ за май (прогноза 60.0, предишно значение 63.0);

07:41. В 15:30 ч. е БВП (GDP) в Канада за март (прогноза +0.2%, предишно значение +0.2%);

07:39. В 09:00 ч. е индекса на продажбите на дребно в Германия за април. Прогноза +0,2 % за месец и +1,5 % за година. Предишна стойност -0,7 % за месец и -1,9 % за година

07:38. Доходността на американските 10 г. облигации продължи да спада и достигна 2,411 % - най-ниска стойност от 10 месеца

07:37. EUR-USD (1.3605). Евро-долар остава под 1,3630 (200 MA,D) и формира "мечи симетричен триъгълник"

07:32. AUD-USD продължи да поскъпва през азиатската сесия, достигна 0,9325. AUD-CHF се покачи до 0,8370

30 май. Индексът Доу Джоунс се покачи с 12.81 пункта (+0.08%) и затвори на 16645.99. Индексът Насдак се покачи с 13.26 пункта (+0.31%) и затвори на 4238.33. Индексът S&P 500 се покачи с 4.26 пункта (+0.22%) пункта и затвори на 1914.04

19:46. Злато. Икономически и технически анализ - юли 2013 г. [www.anmart-forex.com](http://www.anmart-forex.com)

19:06. Г.Нийли очаква спада на златото да се ускорява и да спадне към 1 000 долара, с риск от пробив, което ако стане факт ще сигнализира за приключване на възходящия модел от 2005 г. Подобен модел се е развивал преди 80-90 години и ще има силен ефект върху икономиката, което ще сигнализира за задълбочаване на дефлацията и за поскъпване на долара, докато активите деноминирани в долари са уязвими от обезценка. [peowave.com](http://peowave.com)

16:57. NZD-USD спадна до 0,8453 - най-ниско ниво от 12 март

16:55. USD-JPY тества бариерата на 101,75

16:30. Индексът S&P 500 е на път да постави нов рекорд, въпреки отчайващия БВП за Q1

## Коменари на анализатори

### Aayush Jindal:

If 1.3600 holds, then EURUSD might bounce back

### Claudiu Cazacu:

There hasn't actually been a gamechanger to the present downtrend in EURUSD this week, so it may look on the downside again.

### Ilian Yotov:

"Weaker than expected data from the euro-area has increased the odds of more easing by the ECB on June 5, which could offer an opportunity for a larger correction of the EUR gains against the USD toward \$1.35 ahead of the ECB meeting."

### Jim Devonport:

the election results and imminent ECB meeting will weigh on the single currency

### Jimmy Zhu:

The fundamentals of the euro are weak now. Strong regional manufacturing PMIs this week failed to eliminate the easing bets on ECB to ease in 2 weeks. Draghi has left no room to stay put. Lowering the deposit rate or end the SMP sterilisation could be the minimum expectation now, otherwise Draghi's credibility would be challenged.

## Прогнози и коментари от FX Street

| Прогноза EUR/USD               | Нива          |               |               | Посока         |                |                |
|--------------------------------|---------------|---------------|---------------|----------------|----------------|----------------|
|                                | Име           | 1 седмица     | 1 месец       | 1 тримесечие   | 1 седмица      | 1 месец        |
| Aayush Jindal                  | 1,3680        | 1,3680        | 1,3600        | Bullish        | Bullish        | Sideways       |
| Adam Narczewski                | 1,3550        | 1,3400        | 1,3200        | Bearish        | Bearish        | Bearish        |
| ANZ FX Strategy Team           | -             | -             | 1,3900        | -              | -              | Bullish        |
| Claudiu Cazacu                 | 1,3520        | 1,3400        | 1,3500        | Bearish        | Bearish        | Bearish        |
| Danske Research Team           | -             | 1,3600        | 1,3500        | -              | Sideways       | Bearish        |
| DBS Group Research             | -             | -             | 1,3720        | -              | -              | Bullish        |
| Goldman Sachs Global Investr   | -             | -             | 1,3800        | -              | -              | Bullish        |
| Gonçalo Moreira, CMT           | 1,3750        | 1,3800        | 1,3800        | Bullish        | Bullish        | Bullish        |
| ICN.com analysis team          | 1,3550        | 1,3490        | 1,3360        | Bearish        | Bearish        | Bearish        |
| Ilian Yotov                    | 1,3500        | 1,3500        | 1,3500        | Bearish        | Bearish        | Bearish        |
| ING Global Economics Team      | -             | 1,3500        | 1,3300        | -              | Bearish        | Bearish        |
| J.P. Morgan Global FX Strateg  | -             | -             | 1,3600        | -              | -              | Sideways       |
| Jim Devonport                  | 1,3600        | 1,3500        | 1,3500        | Bearish        | Bearish        | Bearish        |
| Jimmy Zhu                      | 1,3600        | 1,3500        | 1,3500        | Bearish        | Bearish        | Bearish        |
| Luc Luyet, CIIA                | 1,3600        | 1,3700        | 1,3500        | Bearish        | Bullish        | Bearish        |
| Mauricio Carrillo              | 1,3700        | 1,3500        | 1,3900        | Bullish        | Bearish        | Bullish        |
| NAB Global Markets Research    | -             | -             | 1,3800        | -              | -              | Bullish        |
| Nadia Simmons                  | 1,3480        | 1,3700        | -             | Bearish        | Bullish        | -              |
| Rabobank Financial Markets R   | -             | 1,3800        | 1,3700        | -              | Bullish        | Sideways       |
| RBC Economic Research Tear     | -             | -             | 1,3700        | -              | -              | Sideways       |
| RBS Team                       | -             | 1,3600        | 1,2800        | -              | Sideways       | Bearish        |
| Richard Perry                  | 1,3670        | 1,3560        | 1,3375        | Bullish        | Bearish        | Bearish        |
| Ross Yamashita                 | 1,3525        | 1,3700        | 1,3330        | Bearish        | Bullish        | Bearish        |
| Scotiabank FX Strategy Team    | -             | -             | 1,3700        | -              | -              | Sideways       |
| TD Securities Research Team    | -             | 1,3200        | 1,2600        | -              | Bearish        | Bearish        |
| UBS FX Research Team           | -             | 1,3500        | 1,3400        | -              | Bearish        | Bearish        |
| Valeria Bednarik               | 1,3440        | 1,3260        | 1,3000        | Bearish        | Bearish        | Bearish        |
| Wells Fargo Research Team      | -             | -             | 1,3800        | -              | -              | Bullish        |
| Westpac Institutional Bank Tea | -             | 1,3600        | -             | -              | Sideways       | -              |
| Yohay Elam                     | 1,3600        | 1,3400        | 1,3300        | Bearish        | Bearish        | Bearish        |
| <b>Average</b>                 | <b>1,3584</b> | <b>1,3540</b> | <b>1,3489</b> | <b>Bearish</b> | <b>Bearish</b> | <b>Bearish</b> |

## Очаквани нива за основни валутни двойки

| CCY    | 1 седмица | 1 месец | 1 тримесечие | CCY    | 1 седмица | 1 месец | 1 тримесечие |
|--------|-----------|---------|--------------|--------|-----------|---------|--------------|
| EURUSD | 0         | 0       | 0            | USDCAD | 0         | 0       | 0            |
| GBPUSD | 0         | 0       | 0            | NZDUSD | 0         | 0       | 0            |
| USDJPY | 0         | 0       | 0            | GBPJPY | 0         | 0       | 0            |
| USDCHF | 0         | 0       | 0            | EURJPY | 0         | 0       | 0            |
| AUDUSD | 0         | 0       | 0            | EURGBP | 0         | 0       | 0            |

## Заглавия

1. AUD/USD keeps bullish tone in Asia
2. EUR/USD it's alive! in highs at 1.3620
3. AUD/USD: Bullish outside day, 0.9325/30 next key level
4. EUR/USD: mild gains on yields woes

Издателите на този бюлетин не носят отговорност от щети претърпени от тези, които го ползват поради грешна или недостатъчна информация. Не носим отговорност поради грешно разбрана информация. Сигналите в този документ са само с цел да ориентират потребителите, а не да бъдат следвани с цел инвестиции или печалба! Този бюлетин е с цел само и единствено да даде информация за парара и борсовите стоки. Всяка търговия носи риск от загуби! За търговски сигнали се обърнете към професионалисти.