



30.5.2014 15:41

USD/BGN Pivot

Res3	1,4411
Res2	1,4393
Res1	1,4386
Pivot	1,4375
Sup1	1,4368
Sup2	1,4357
Sup3	1,4339

Volatility

USD/BGN 1 ден	0,41%
USD/BGN 7 дни	2,84%
USD/BGN 1 год.	45,15%

EUR/USD Pivot

Res3	1,3646
Res2	1,3626
Res1	1,3614
Pivot	1,3606
Sup1	1,3594
Sup2	1,3586
Sup3	1,3566

Volatility

EUR/USD 1 ден	0,39%
EUR/USD 7 дни	2,71%
EUR/USD 1 год.	43,06%

СИГНАЛИ САМО ЗА ИНФОРМАЦИЯ!

EUR/USD Sell at 1.3601

FROM: 30-05-2014 10:25 AM GMT

Till : 30-05-2014 4:00 PM GMT

Take profit at 1.3571

Stop loss at 1.3641

USD/JPY Sell at 101.72

FROM: 29-05-2014 10:35 AM GMT

Till : 29-05-2014 4:00 PM GMT

Take profit at 101.42

Stop loss at 102.12

GBP/USD Sell at 1.6727

FROM: 29-05-2014 10:35 AM GMT

Till : 29-05-2014 4:00 PM GMT

Take profit at 1.6696

Stop loss at 1.6766

USD/CHF Buy at 0.8975

FROM: 29-05-2014 10:35 AM GMT

Till : 29-05-2014 4:00 PM GMT

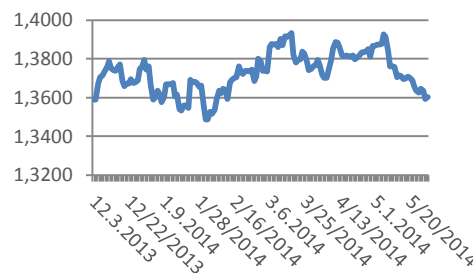
Take profit at 0.9005

Stop loss at 0.8935

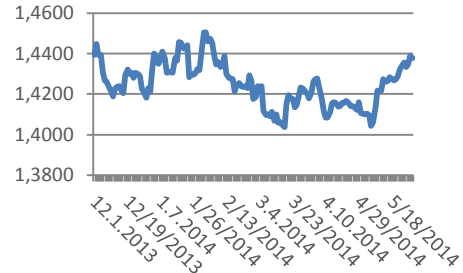
Цени на валути срещу български лев

Валута	Купува	Продава	Отваряне	Най-висока	Най-ниска	Промяна
USD/BGN	1,4371	1,4376	1,4379	1,4382	1,4364	-0.04%
EUR/BGN	1,9487	1,9637	1,9560	1,9562	1,9557	+0.01%
GBP/BGN	2,4048	2,4068	2,4037	2,4083	2,4030	+0.09%
CHF/BGN	1,6018	1,6033	1,6016	1,6030	1,6008	+0.06%

Курс EUR/USD



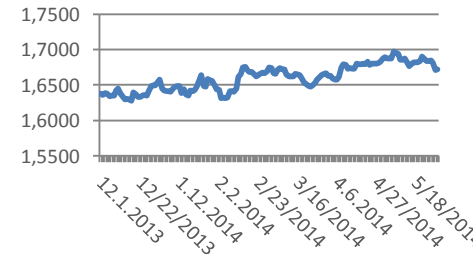
Курс USD/BGN



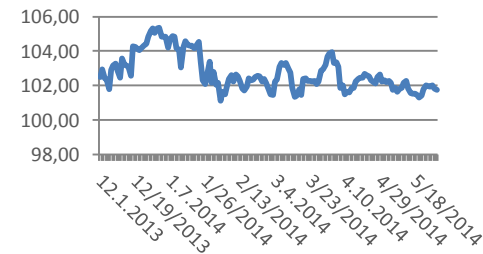
Цени на основните валути

Валута	Купува	Продава	Отваряне	Най-висока	Най-ниска	Промяна
EUR/USD	1,3607	1,3609	1,3602	1,3618	1,3598	+0.0006
USD/JPY	101,68	101,7	101,79	101,8	101,51	-0,1
GBP/USD	1,6736	1,6739	1,6717	1,6758	1,6715	+0.0021
USD/CHF	0,8968	0,897	0,898	0,8984	0,8961	-0,0011
USD/CAD	1,0835	1,0837	1,0836	1,0841	1,0822	0
EUR/JPY	138,36	138,39	138,45	138,49	138,1	-0,07

Курс GBP/USD



Курс USD/JPY



Метали

	Цена	Промяна	Промяна в %
Злато	1,252.70	1,257.10	1,260.60
Сребро	19,01	19,01	19,08
Платина	1,463.65	1,460.10	1,469.35
Паладии	833,20	834,50	837,40
Алуминий	1784,00	0,00	0,00
Мед	3,153	3,145	3,16

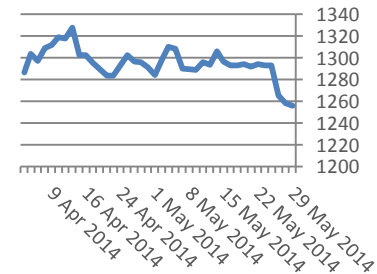
Петрол и газ

	Цена	Промяна	Промяна в %
Суров петрол	103,07	103,58	103,6
Петрол "Brent"	109,56	109,97	110,13
Природен газ	4,548	4,559	4,592
Емисии CO2	5,14	5,23	5,24

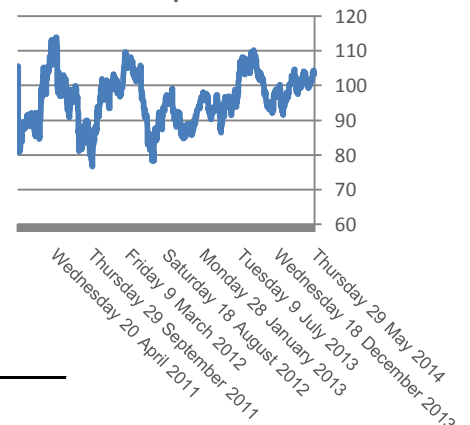
Стоки

	Цена	Промяна	Промяна в %
Царевица	469,88	469,6	473,38
Пшеница	630,38	632,6	633,88
Кафе	1,927.00	1,950.00	1,942.00
Говеда (живи)	138,04	138,04	138,51
Захар	468,6	473,2	475,3

Злато



Петрол



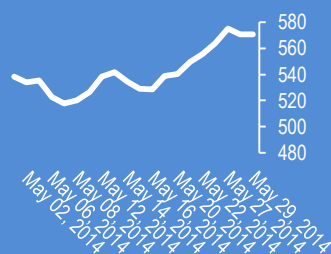
Сигналите са само идея за посоката, която очакваме, но не и за търгуване!

Не носим отговорност от загуби, ако ги използвате за търговия.

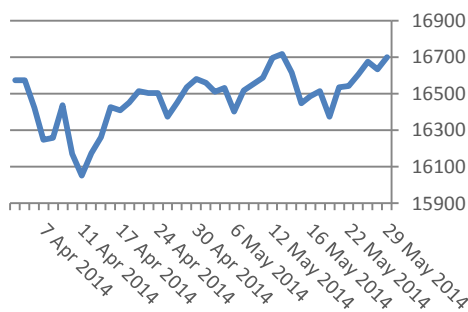
Google

570.56 +0.11 (+0.02%)

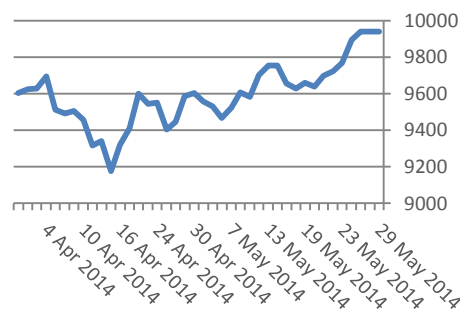
Google



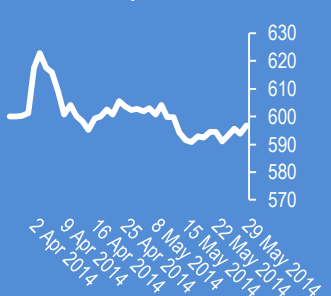
Dow Jones index



DAX Index



Софикс



Индекси	Цена	Предишна	Най-висока	Най-ниска	Промяна	Промяна в %
Dow 30	16,698.74	16,698.74	16,698.74	16,620.43	+65.56	+0.39%
S&P 500	1,920.03	1,920.03	1,920.03	1,909.82	+10.25	+0.54%
Nasdaq 100	3,735.72	3,735.72	3,735.72	3,717.66	+23.46	+0.63%
DAX	9,940.50	9,938.90	9,970.30	9,922.00	+1.60	+0.02%
FTSE 100	6,858.00	6,871.29	6,874.80	6,852.80	-13.29	-0.19%
CAC 40	4,513.30	4,530.51	4,521.80	4,494.80	-17.21	-0.38%
Euro Stoxx 50	3,243.00	3,242.87	3,250.00	3,233.00	+0.13	+0.00%
Nikkei 225	14,632.38	14,632.38	14,741.10	14,591.62	-49.34	-0.34%
Shanghai	2,039.21	2,039.21	2,046.96	2,031.37	-1.38	-0.07%
Hang Seng	23,081.65	23,081.65	23,178.60	22,993.71	+71.51	+0.31%
BSE Sofia	601.98	596.78	603.13	596.51	+5.20	+0.87%
BG40	158.92	158.92	160.86	158.92	0	0.00%
BSE Return	438.85	437.41	438.94	436.35	+1.44	+0.33%

Лихвени %	Централни банки	O/N	3М	6М	9М	1Y
USD	0.00% - 0.25%	0.09%	0.23%	0.32%	0.92%	0.53%
EUR	0.250%	0.23%	0.29%	0.36%	1.80%	0.52%
GBP	0.500%	0.46%	0.53%	0.64%	1.60%	0.94%
JPY	0.100%	0.11%	0.14%	0.18%	0.47%	0.34%
CAD	1.000%	0.00%	0.00%	0.00%	0.00%	0.00%

EURIBORS 05-29-2014

Падeж	Процент
Euribor - 1 week	0.248%
Euribor - 2 weeks	0.243%
Euribor - 1 month	0.251%
Euribor - 2 months	0.280%
Euribor - 3 months	0.310%
Euribor - 6 months	0.397%
Euribor - 9 months	0.481%
Euribor - 12 months	0.572%

USD Libor 05-29-2014

Падeж	Процент
Libor - 1 week	0.08750 %
Libor - 1 month	0.15100 %
Libor - 2 months	0.19350 %
Libor - 3 months	0.22735 %
Libor - 6 months	0.32190 %
Libor - 12 months	0.53440 %

Български ДЦК

Падeж	Доходност %
1 месец	0,010
1 година	0,714
3 години	1,144
5 години	1,949
7 години	2,698
10 години	3,250

Календар на икономическите данни за деня

Час GMT	Валута	Събития	Текущо	Предвидено	Последно
22:45	NZD	Building Permits M/M Apr	1.50%	0	8.30%
23:05	GBP	GfK Consumer Sentiment May	0	-1	-3
23:30	JPY	Unemployment Rate Apr	3.60%	3.60%	3.60%
23:30	JPY	Household Spending Y/Y Apr	-4.60%	-3.40%	7.20%
23:30	JPY	National CPI Core Y/Y Apr	3.20%	3.10%	1.30%
23:30	JPY	Tokyo CPI Core Y/Y May	2.80%	2.90%	2.70%
23:50	JPY	Industrial Production M/M Apr P	-2.50%	-1.90%	0.30%
05:00	JPY	Housing Starts Y/Y Apr	-3.30%	-8.20%	-2.90%
07:00	CHF	KOF Leading Indicator May	99,79	102,05	102,04
12:30	CAD	GDP M/M Mar	0.10%	0.10%	0.20%
12:30	CAD	Industrial Product Price M/M Apr	-0.20%	0.40%	0.40%
12:30	CAD	Raw Materials Price Index M/M Apr	0.10%	1.20%	0.60%
12:30	USD	Personal Income Apr	0.30%	0.30%	0.50%
12:30	USD	Personal Spending Apr	-0.10%	0.20%	0.90%
12:30	USD	PCE Deflator M/M Apr	0.20%	0	0.20%
12:30	USD	PCE Deflator Y/Y Apr	1.60%	0	1.10%
12:30	USD	PCE Core M/M Apr	0.20%	0	0.20%
12:30	USD	PCE Core Y/Y Apr	1.40%	0	1.20%
13:45	USD	Chicago PMI May	0	60,2	63
13:55	USD	U. of Michigan Confidence May F	0	82,9	81,8
00:00	00:00	0	0	0	0
00:00	00:00	0	0	0	0
00:00	00:00	0	0	0	0

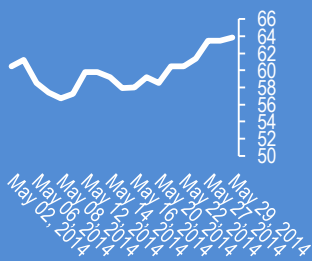
Новини от ANMART-FOREX

WWW.ANMART-FOREX.COM

Facebook

63.83 +0.32 (+0.50%)

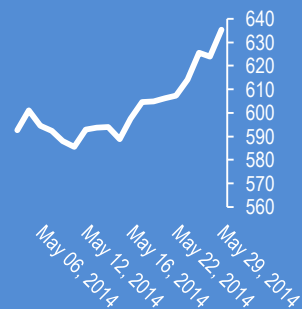
Facebook



Apple

635.38 +11.37 (+1.82%)

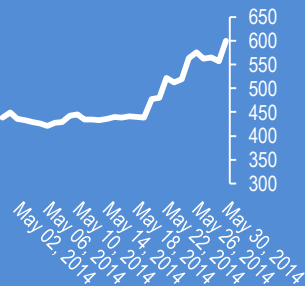
Apple



Bitcoin/USD (BTC-e)

599.88 +44.88 (+8.09%)

Bitcoin/USD



14:23. USD-JPY. Централната банка на Япония няма нужда от допълнителни мерки за парично стимулиране според МВФ

14:22. EUR-USD. Евро-долар формира бичи падащ клин според Номура, което го ориентира към 1.3680 и 1.3740

14:23. USD-JPY. Централната банка на Япония няма нужда от допълнителни мерки за парично стимулиране според МВФ

14:22. EUR-USD. Евро-долар формира бичи падащ клин според Номура, което го ориентира към 1.3680 и 1.3740

14:19. Повечето пазарни участници очакват ЕЦБ да намали лихвите с 10-15 пункта и да приеме програми за парично стимулиране, което ако не стане факт ще предизвика закриване на къси позиции

14:14. AUD-USD (0.9308). Австралийският долар е подкрепен от големия спад на доходността на облигациите на САЩ, а справедливата стойност според Креди Агрикол е 0,9500

14:12. Анализаторите на Морган Стенли считат, че пазарът е отиграл намаляването на лихвата от ЕЦБ на 5 юни, но не е отиграл мерки по увеличаване на ликвидността, които ще станат причина за спад на EONIA

14:10. EUR-USD (1.3606). Евро-долар е на път да направи седмично затваряне под 200 MA

11:01. Индексът на Германия -Дакс отвори с ценова дупка в негативна посока. Риск от задълбочаване на спада

10:58. Акциите на БНР Парибас спадат с 2.76 %

10:16. Търговският сигнал навлезе в положителна територия

10:15. USD-JPY формира "Възходящ триъгълник" ?

10:04. Русия може да спре износа на газ за Украйна след 3 юни, ако "Нафтогаз" не погаси задължението си към Газпром според utro.ru

09:51. Вълновите анализи на основните валутни двойки и кросове за 30 май са актуализирани за абонати

09:50. GBP-USD. Техническа зона на съпротива към 1,6764

09:44. Генериран е нов търговски сигнал

09:32. EUR-GBP проби подкрепата на 0,8130. GBP-USD поскъпна до 1,6757

09:23. Италия и Великобритания включиха секса и наркотиците в БВП

09:22. БНП с глоба около 10 милиарда в САЩ

09:20. Финансов бюлетин

09:00. Германия. Продажбите на дребно спаднаха драстично, с $\sqrt{0.9\%}$ на месечна база при очакван ръст с 0.4%. Спадът на продажбите на дребно ще отнеме около 0,4 % от БВП за април

08:20. Около 1200-1300 украински войници са били убити по време на операцията в Славянск. Загубите включват 15 бронирани машини и 1 хеликоптер според Риа новости

08:11. Индексът S&P 500 се покачи до ново рекордно високо ниво и е само на 30 пункта от ценовата цел на Голдмън Сакс за 2015 г., въпреки големия спад на БВП на САЩ за първото тримесечие. Нови покупки за почти 2 млрд. долара са направени вчера близо до абсолютния връх според зероходж.

Коменари на анализатори

Aayush Jindal:

If 1.3600 holds, then EURUSD might bounce back

Claudiu Cazacu:

There hasn't actually been a gamechanger to the present downtrend in EURUSD this week, so it may look on the downside again.

Ilian Yotov:

"Weaker than expected data from the euro-area has increased the odds of more easing by the ECB on June 5, which could offer an opportunity for a larger correction of the EUR gains against the USD toward \$1.35 ahead of the ECB meeting."

Jim Devonport:

the election results and imminent ECB meeting will weigh on the single currency

Jimmy Zhu:

The fundamentals of the euro are weak now. Strong regional manufacturing PMIs this week failed to eliminate the easing bets on ECB to ease in 2 weeks. Draghi has left no room to stay put. Lowering the deposit rate or end the SMP sterilisation could be the minimum expectation now, otherwise Draghi's credibility would be challenged.

Прогнози и коментари от FX Street

Прогноза EUR/USD	Нива			Посока			
	Име	1 седмица	1 месец	1 тримесечие	1 седмица	1 месец	1 тримесечие
Aayush Jindal		1,3680	1,3680	1,3600	Bullish	Bullish	Sideways
Adam Narczewski		1,3550	1,3400	1,3200	Bearish	Bearish	Bearish
ANZ FX Strategy Team		-	-	1,3900	-	-	Bullish
Claudiu Cazacu		1,3520	1,3400	1,3500	Bearish	Bearish	Bearish
Danske Research Team		-	1,3600	1,3500	-	Sideways	Bearish
DBS Group Research		-	-	1,3720	-	-	Bullish
Goldman Sachs Global Investr		-	-	1,3800	-	-	Bullish
Gonçalo Moreira, CMT		1,3750	1,3800	1,3800	Bullish	Bullish	Bullish
ICN.com analysis team		1,3550	1,3490	1,3360	Bearish	Bearish	Bearish
Ilian Yotov		1,3500	1,3500	1,3500	Bearish	Bearish	Bearish
ING Global Economics Team		-	1,3500	1,3300	-	Bearish	Bearish
J.P. Morgan Global FX Strateg		-	-	1,3600	-	-	Sideways
Jim Devonport		1,3600	1,3500	1,3500	Bearish	Bearish	Bearish
Jimmy Zhu		1,3600	1,3500	1,3500	Bearish	Bearish	Bearish
Luc Luyet, CIIA		1,3600	1,3700	1,3500	Bearish	Bullish	Bearish
Mauricio Carrillo		1,3700	1,3500	1,3900	Bullish	Bearish	Bullish
NAB Global Markets Research		-	-	1,3800	-	-	Bullish
Nadia Simmons		1,3480	1,3700	-	Bearish	Bullish	-
Rabobank Financial Markets R		-	1,3800	1,3700	-	Bullish	Sideways
RBC Economic Research Tear		-	-	1,3700	-	-	Sideways
RBS Team		-	1,3600	1,2800	-	Sideways	Bearish
Richard Perry		1,3670	1,3560	1,3375	Bullish	Bearish	Bearish
Ross Yamashita		1,3525	1,3700	1,3330	Bearish	Bullish	Bearish
Scotiabank FX Strategy Team		-	-	1,3700	-	-	Sideways
TD Securities Research Team		-	1,3200	1,2600	-	Bearish	Bearish
UBS FX Research Team		-	1,3500	1,3400	-	Bearish	Bearish
Valeria Bednarik		1,3440	1,3260	1,3000	Bearish	Bearish	Bearish
Wells Fargo Research Team		-	-	1,3800	-	-	Bullish
Westpac Institutional Bank Tea		-	1,3600	-	-	Sideways	-
Yohay Elam		1,3600	1,3400	1,3300	Bearish	Bearish	Bearish
Average		1,3584	1,3540	1,3489	Bearish	Bearish	Bearish

Очаквани нива за основни валутни двойки

CCY	1 седмица	1 месец	1 тримесечие	CCY	1 седмица	1 месец	1 тримесечие
EURUSD	0	0	0	USDCAD	0	0	0
GBPUSD	0	0	0	NZDUSD	0	0	0
USDJPY	0	0	0	GBPJPY	0	0	0
USDCHF	0	0	0	EURJPY	0	0	0
AUDUSD	0	0	0	EURGBP	0	0	0

Заглавия

1. When GBP/USD is on the rise...
2. EUR/USD is not ready to leave 1.36
3. EUR/USD ignores the data, holds 1.36 support
4. AUD/USD keeps bullish tone in Asia

Издателите на този бюлетин не носят отговорност от щети претърпени от тези, които го ползват поради грешна или недостатъчна информация. Не носим отговорност поради грешно разбрана информация. Сигналите в този документ са само с цел да ориентират потребителите, а не да бъдат следвани с цел инвестиции или печалба! Този бюлетин е с цел само и единствено да даде информация за парара и борсовите стоки. Всяка търговия носи риск от загуби! За търговски сигнали се обърнете към професионалисти.