



30.6.2014 08:42

USD/BGN Pivot

Res3	1,4350
Res2	1,4342
Res1	1,4337
Pivot	1,4334
Sup1	1,4329
Sup2	1,4326
Sup3	1,4318

Volatility

USD/BGN 1 ден	0,40%
USD/BGN 7 дни	2,77%
USD/BGN 1 год.	43,94%

EUR/USD Pivot

Res3	1,3659
Res2	1,3652
Res1	1,3648
Pivot	1,3645
Sup1	1,3641
Sup2	1,3638
Sup3	1,3631

Volatility

EUR/USD 1 ден	0,38%
EUR/USD 7 дни	2,64%
EUR/USD 1 год.	41,88%

СИГНАЛИ САМО ЗА ИНФОРМАЦИЯ!

EUR/USD Buy at 1.3627

FROM: 27-06-2014 10:40 AM GMT

Till : 27-06-2014 4:00 PM GMT

Take profit at 1.3657

Stop loss at 1.3587

USD/JPY Sell at 101.40

FROM: 27-06-2014 10:40 AM GMT

Till : 27-06-2014 4:00 PM GMT

Take profit at 101.08

Stop loss at 101.78

GBP/USD Buy at 1.7038

FROM: 27-06-2014 10:40 AM GMT

Till : 27-06-2014 4:00 PM GMT

Take profit at 1.7070

Stop loss at 1.7000

USD/CHF Sell at 0.8919

FROM: 27-06-2014 10:40 AM GMT

Till : 27-06-2014 4:00 PM GMT

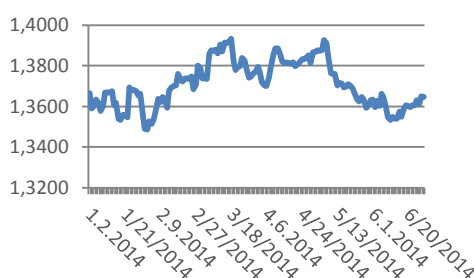
Take profit at 0.8889

Stop loss at 0.8959

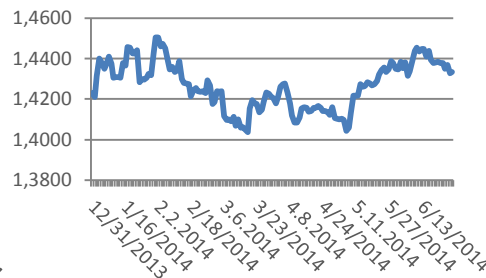
Цени на валути срещу български лев

Валута	Купува	Продава	Отваряне	Най-висока	Най-ниска	Промяна
USD/BGN	1,4335	1,4340	1,4333	1,4338	1,4330	+0.04%
EUR/BGN	1,9454	1,9654	1,9558	1,9558	1,9554	-0.02%
GBP/BGN	2,4404	2,4424	2,4414	2,4424	2,4400	+0.03%
CHF/BGN	1,6079	1,6094	1,6085	1,6091	1,6082	+0.02%

Курс EUR/USD



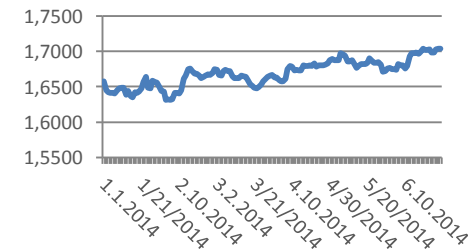
Курс USD/BGN



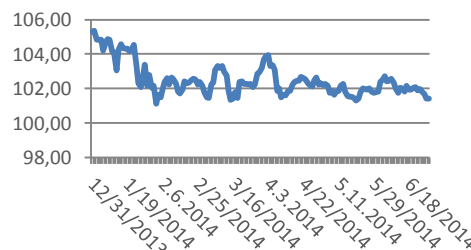
Цени на основните валути

Валута	Купува	Продава	Отваряне	Най-висока	Най-ниска	Промяна
EUR/USD	1,3641	1,3643	1,3645	1,3648	1,3641	-0,0008
USD/JPY	101,30	101,32	101,41	101,48	101,27	-0,11
GBP/USD	1,7027	1,7028	1,7033	1,7051	1,7007	-0,001
USD/CHF	0,8910	0,8913	0,8912	0,8913	0,8908	+0.0003
USD/CAD	1,0675	1,0677	1,0669	1,0676	1,0661	+0.0013
EUR/JPY	138,18	138,21	138,38	138,45	138,20	-0,26

Курс GBP/USD



Курс USD/JPY



Метали

Метали	Цена	Промяна	Промяна в %
Злато	1,317.20	-2,8	-0.21%
Сребро	20,968	-0,166	-0.79%
Платина	1,484.50	+4.10	+0.28%
Паладии	843,8	+1.80	+0.21%
Алуминий	1849,50		
Мед	3,166	+0.004	+0.12%

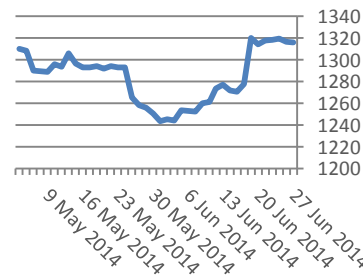
Петрол и газ

Петрол и газ	Цена	Промяна	Промяна в %
Суров петрол	105,31	-0,43	-0.41%
Петрол "Brent"	112,93	-0,28	-0.25%
Природен газ	4,405	+72.50	+2.37%
Емисии CO2	5,83	+0.07	+1.22%

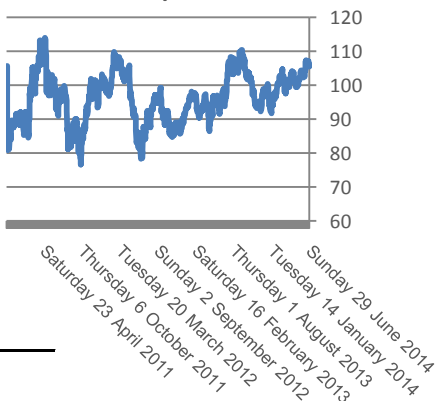
Стоки

Стоки	Цена	Промяна	Промяна в %
Царевица	438,63	-3,25	-0.74%
Пшеница	591,88	-1	-0.17%
Кафе	2,034.00	0	0.00%
Говеда (живи)	150,66	-2,08	-1.36%
Захар	481,15	-6,2	-1.27%

Злато



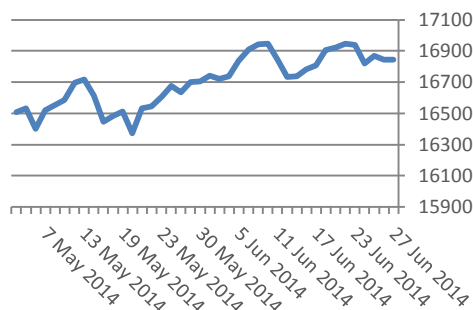
Петрол



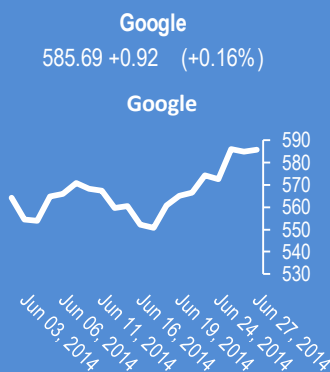
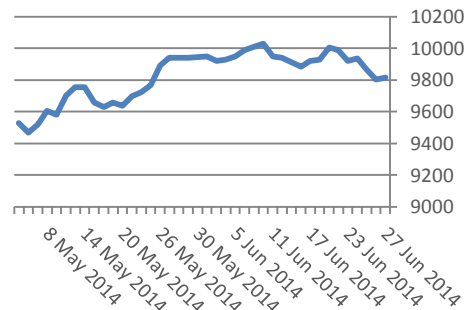
Сигналите са само идея за посоката, която очакваме, но не и за търгуване!

Не носим отговорност от загуби, ако ги използвате за търговия.

Dow Jones index



DAX Index



Индекси	Цена	Предидшна	Най-висока	Най-ниска	Промяна	Промяна в %
Dow 30	16,851.84	16,851.84	16,862.73	16,773.84	+5.71	+0.03%
S&P 500	1,960.98	1,960.98	1,961.47	1,952.18	+3.76	+0.19%
Nasdaq 100	3,844.44	3,844.44	3,844.89	3,823.21	+17.53	+0.46%
SmallCap 2000	1,189.46	1,189.46	1,190.45	1,178.05	+8.75	+0.74%
S&P/TSX	15,094.25	15,030.74	15,094.25	15,016.96	+63.51	+0.42%
Bovespa	53,157.30	53,157.30	53,614.40	52,918.65	-349.45	-0.65%
IPC	42,493.86	42,493.86	42,933.70	42,481.30	-119.94	-0.28%
DAX	9,815.17	9,815.17	9,836.68	9,791.13	+10.27	+0.10%
FTSE 100	6,757.77	6,757.77	6,767.63	6,735.12	+22.65	+0.34%
CAC 40	4,436.98	4,436.98	4,461.47	4,426.59	-2.65	-0.06%
BSE Sofia	521,51	525,03	525,03	490,77	-3,52	-0.67%
BG40	158,92	158,92	160,86	158,92	0	0.00%
BSE Return	387,64	387,64	391,46	369,28	-3,82	-0.98%

Лихвени %	Централни банки	O/N	3M	6M	9M	1Y
USD	0.00% - 0.25%	0.10%	0.23%	0.33%	0.92%	0.55%
EUR	0.150%	0.00%	0.17%	0.27%	1.80%	0.44%
GBP	0.500%	0.47%	0.55%	0.70%	1.60%	1.04%
JPY	0.100%	0.11%	0.13%	0.18%	0.47%	0.33%
CAD	1.000%	0.00%	0.00%	0.00%	0.00%	0.00%

Календар на икономическите данни за деня

Час GMT	Валута	Събития	Текущо	Предвидено	Последно
22:45	NZD	Building Permits M/M May	-4.60%	0%	1.50%
23:50	JPY	Industrial Production M/M May P	0.50%	0.90%	-2.80%
01:00	NZD	NBNZ Business Confidence Jun	42,8	0%	53,5
06:00	JPY	Housing Starts Y/Y May	0	-10.10%	-3.30%
08:00	EUR	Eurozone M3 Y/Y May	0	0.70%	0.80%
08:30	GBP	Mortgage Approvals May	0	62K	62.9K
08:30	GBP	M4 Money Supply M/M May	0	0.20%	-0.20%
09:00	EUR	Eurozone CPI Estimate Y/Y Jun	0	0.60%	0.50%
09:00	EUR	Eurozone CPI - Core Y/Y Jun A	0	0.70%	0.70%
12:30	CAD	GDP M/M Apr	0	0.20%	0.10%
13:45	USD	Chicago PMI Jun	0	63,2	65,5
14:00	USD	Pending Home Sales M/M May	0	1.40%	0.40%
00:00	00:00	0	0	0%	0
00:00	00:00	0	0	0%	0
00:00	00:00	0	0	0%	0
00:00	00:00	0	0	0%	0
00:00	00:00	0	0	0%	0
00:00	00:00	0	0	0%	0
00:00	00:00	0	0	0%	0
00:00	00:00	0	0	0%	0
00:00	00:00	0	0	0%	0
00:00	00:00	0	0	0%	0
00:00	00:00	0	0	0%	0

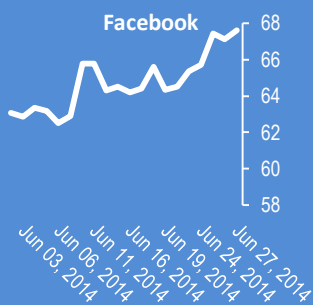
EURIBORS	06-27-2014
Падеж	Процент
Euribor - 1 week	0.056%
Euribor - 2 weeks	0.066%
Euribor - 1 month	0.101%
Euribor - 2 months	0.157%
Euribor - 3 months	0.207%
Euribor - 6 months	0.303%
Euribor - 9 months	0.394%
Euribor - 12 months	0.488%

USD Libor	06-27-2014
Падеж	Процент
Libor - 1 week	0.09660 %
Libor - 1 month	0.15150 %
Libor - 2 months	0.19645 %
Libor - 3 months	0.23460 %
Libor - 6 months	0.32680 %
Libor - 12 months	0.54510 %

Български ДЦК	Доходност %
Падеж	Доходност %
1 месец	0,140
1 година	0,977
3 години	1,528
5 години	2,023
7 години	2,699
10 години	3,450

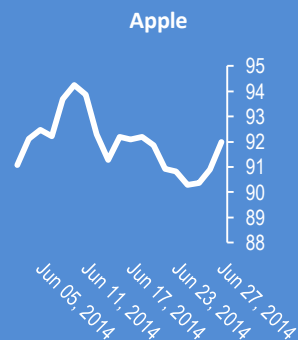
Facebook

67.60 +0.47 (+0.70%)



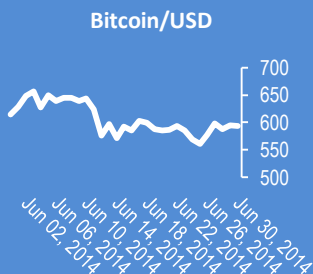
Apple

91.98 +1.08 (+1.19%)



Bitcoin/USD (BTC-e)

594.00 +4.32 (+0.73%)



Jun 30 2014, 08:06 USD/JPY

Ключовата подкрепа преминава на 101,15 (daily close).

Jun 30 2014, 08:03 USD/JPY

Долар-йена спадна до 101,25. Голдмън Сакс предупреди за рискове пред икономиката на Япония, която консумира ефектите от покачването на ДДС

Jun 30 2014, 07:58 EUR/NZD

Евро-новозеландски долар поскъпна с почти 80 пипса до 1,5610 от негативните данни за Нова Зеландия.

Jun 30 2014, 07:53 NZD/USD

Кивито спадна до 0,8753 от спада на разрешенията за ново строителство в Нова Зеландия с -4.6% на месечна база при очакван спад с -2.5%. AUD/NZD поскъпна с 40 пипса до 1,0740.

Jun 30 2014, 07:50 EUR/USD

Евро-долар остана подкрепен от изказването на Мерш, че в ЕС няма голям риск от дефлация.

Jun 30 2014, 07:48 GBP/USD

Паунда остана в тесни граници, въпреки изказването на Карни, че поскъпването на паунда отразява икономическата ситуация във Великобритания

Jun 29 2014, 10:50 Анализи

Вълновите анализи на основните валутни двойки и кросове за 30 юни са актуализирани за абонати.

Jun 28 2014, 10:13 Services

Ежедневни вълнови анализи. Търговски сигнали. Персонално консултиране и обучение. Регистрация за абонамент.

Jun 28 2014, 10:06 EUR/GBP

Евро-паунд остава в падащия ценови канал от 17 март. Графика от 26 юни.

Jun 28 2014, 09:53 USA

Креди Агрикол очаква положителни икономически новини за САЩ през следващата седмица. Заетостта се очаква да нарастне с 215 хил., ISM да се покачи до 55,8, а търговският дефицит да се свие до 45,5 млрд. долара.

Jun 28 2014, 09:49 EUR/USD

EUR/USD

Jun 28 2014, 09:12 САЩ

В петък е националният празник на САЩ -4 юли. Данните за пазара на труда ще бъдат публикувани в четвъртък.

Коменари на анализатори

Прогнози и коментари от FX Street

GFM Research Private Limited :
1.3480 still acting as medium support.

Прогноза EUR/USD	Нива			Посока		
Име	1 седмица	1 месец	1 тримесечие	1 седмица	1 месец	1 тримесечие
Goldman Sachs Global Investr	-	-	1,3800	-	-	Bullish
Gonçalo Moreira, CMT	1,3750	1,3650	1,3600	Bullish	Sideways	Sideways
HSBC Global Research Team	-	1,3300	1,3100	-	Bearish	Bearish
ICN.com analysis team	1,3550	1,3360	1,3250	Bearish	Bearish	Bearish
ING Global Economics Team	-	1,3627	1,3630	-	Sideways	Sideways
J.P. Morgan Global FX Strateg	-	1,3600	1,3400	-	Bearish	Bearish
Jarratt Davis	1,3650	1,3700	1,3900	Sideways	Bullish	Bullish
Luc Luyet, CIIA	1,3550	1,3500	1,3400	Bearish	Bearish	Bearish
Matías Salord	1,3500	1,3450	1,3370	Bearish	Bearish	Bearish
Mauricio Carrillo	1,3700	1,3765	1,4075	Bullish	Bullish	Bullish
NAB Global Markets Research	-	1,3500	1,3300	-	Bearish	Bearish
Neal Gilbert	1,3650	1,3720	1,3400	Sideways	Bullish	Bearish
Nomura FX Research & Strate	-	1,4000	1,4000	-	Bullish	Bullish
OCBC Treasury Research & S	-	1,3500	1,3520	-	Bearish	Bearish
Rabobank Financial Markets R	-	1,3600	1,3600	-	Bearish	Sideways
RBC Economic Research Tear	-	1,3700	1,3400	-	Bullish	Bearish
RBS Team	-	1,3600	1,2800	-	Bearish	Bearish
Richard Perry	1,3600	1,3475	1,3375	Bearish	Bearish	Bearish
Ross Yamashita	1,3500	1,3700	1,3300	Bearish	Bullish	Bearish
Saxo Team	-	1,3500	1,3000	-	Bearish	Bearish
Scotiabank FX Strategy Team	1,3600	-	1,3400	Bearish	-	Bearish
Scott Barkley	1,3390	1,3550	1,3200	Bearish	Bearish	Bearish
Sunshine Profits Investment R	1,3510	-	-	Bearish	-	-
TD Securities Research Team	-	1,3500	1,3000	-	Bearish	Bearish
Todd Gordon	1,3690	1,3800	1,4000	Bullish	Bullish	Bullish
Tor Vollaløkken	-	1,3450	1,2800	-	Bearish	Bearish
UBS FX Research Team	-	1,3500	1,3300	-	Bearish	Bearish
UniCredit Research	-	1,4100	1,4300	-	Bullish	Bullish
Valeria Bednarik	1,3570	1,3440	1,3310	Bearish	Bearish	Bearish
Vasilis Tsaprounis	1,3600	1,3400	1,3300	Bearish	Bearish	Bearish
Wells Fargo Research Team	-	1,3500	1,3500	-	Bearish	Bearish
Westpac Institutional Bank Tea	-	1,3400	1,3600	-	Bearish	Sideways
Yohay Elam	1,3500	1,3400	1,3300	Bearish	Bearish	Bearish
Average	1,3601	1,3567	1,3432	Bearish	Bearish	Bearish

Jarratt Davis:

I'm expecting this pair to rise due to the market being disappointed with the ECB's latest actions, the market ultimately wants QE to start really selling the euro

Richard Perry:

I still see this rally being sold into as the overhead supply around \$1.3670 is significant. Expect a retest of \$1.3475 before \$1.3375

Scott Barkley:

Look for this after the correction

Todd Gordon:

Bullish above 1.35 eventually towards 1.41-1.43

Очаквани нива за основни валутни двойки

CCY	1 седмица	1 месец	1 тримесечие	CCY	1 седмица	1 месец	1 тримесечие
EURUSD	1,3601	1,3567	1,3432	USDCAD	1,0695	1,0841	1,0922
GBPUSD	1,7032	1,6936	1,6921	NZDUSD	0,876	0,8583	0,8532
USDJPY	101,34	102,34	103,59	GBPJPY	172,98	174,85	175,12
USDCHF	0,8925	0,9	0,9103	EURJPY	138,11	138,75	139,8
AUDUSD	0,9416	0,9236	0,9189	EURGBP	0,7978	0,7894	0,7881

Заглавия

1. BOE's Carney says the value of the pound should settle over time
2. EUR/USD; The quiet before the storm?
3. EUR/USD: Strong tone to start the week - FXStreet
4. USD/JPY testing bids below 101.30

Издателите на този бюлетин не носят отговорност от щети претърпени от тези, които го ползват поради грешна или недостатъчна информация. Не носим отговорност поради грешно разбрана информация. Сигналите в този документ са само с цел да ориентират потребителите, а не да бъдат следвани с цел инвестиции или печалба! Този бюлетин е с цел само и единствено да даде информация за парара и борсовите стоки. Всяка търговия носи риск от загуби! За търговски сигнали се обърнете към професионалисти.