

30.7.2014 15:34

USD/BGN Pivot

Res3	1,4633
Res2	1,4611
Res1	1,4598
Pivot	1,4589
Sup1	1,4576
Sup2	1,4567
Sup3	1,4545

Volatility

USD/BGN 1 ден	0,34%
USD/BGN 7 дни	2,36%
USD/BGN 1 год.	37,52%

EUR/USD Pivot

Res3	1,3449
Res2	1,3428
Res1	1,3418
Pivot	1,3407
Sup1	1,3397
Sup2	1,3386
Sup3	1,3365

Volatility

EUR/USD 1 ден	0,33%
EUR/USD 7 дни	2,28%
EUR/USD 1 год.	36,18%

СИГНАЛИ САМО ЗА ИНФОРМАЦИЯ!

EUR/USD Sell at 1.3431

FROM: 29-07-2014 10:45 AM GMT

Till : 29-07-2014 4:00 PM GMT

Take profit at 1.3400

Stop loss at 1.3470

USD/JPY Buy at 101.97

FROM: 29-07-2014 10:45 AM GMT

Till : 29-07-2014 4:00 PM GMT

Take profit at 102.27

Stop loss at 101.57

GBP/USD Sell at 1.6972

FROM: 29-07-2014 10:45 AM GMT

Till : 29-07-2014 4:00 PM GMT

Take profit at 1.6941

Stop loss at 1.7011

USD/CHF Buy at 0.9044

FROM: 29-07-2014 10:45 AM GMT

Till : 29-07-2014 4:00 PM GMT

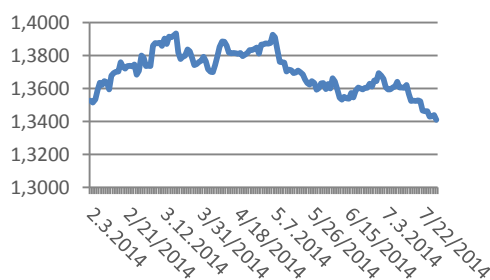
Take profit at 0.9074

Stop loss at 0.9004

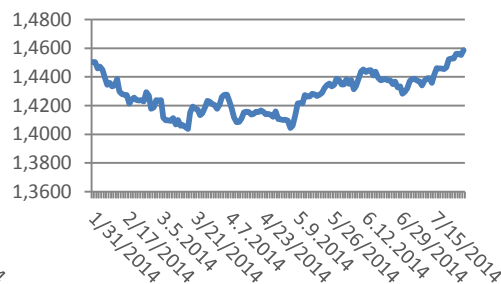
Цени на валути срещу български лев

Валута	Купува	Продава	Отваряне	Най-висока	Най-ниска	Промяна
USD/BGN	1,4593	1,4598	1,4586	1,4601	1,4579	+0.07%
EUR/BGN	1,9484	1,9634	1,9560	1,9561	1,9556	-0.01%
GBP/BGN	2,4697	2,4717	2,4716	2,4726	2,4699	-0.04%
CHF/BGN	1,6074	1,6089	1,6082	1,6084	1,6078	-0.01%

Курс EUR/USD



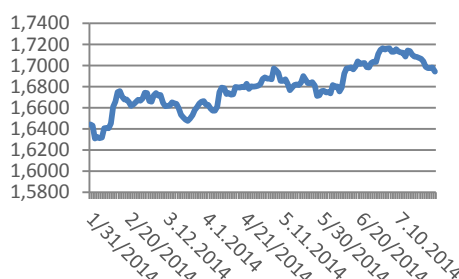
Курс USD/BGN



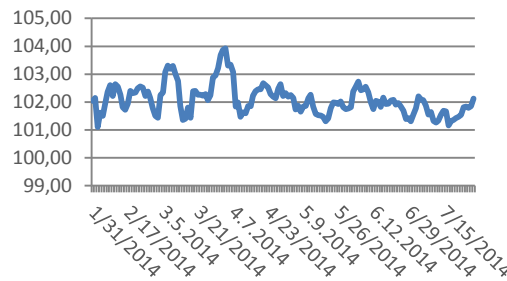
Цени на основните валути

Валута	Купува	Продава	Отваряне	Най-висока	Най-ниска	Промяна
EUR/USD	1,3397	1,3399	1,3409	1,3416	1,3395	-0,0011
USD/JPY	102,28	102,29	102,12	102,29	102,04	+0.17
GBP/USD	1,6923	1,6926	1,6944	1,6955	1,6923	-0,0019
USD/CHF	0,9077	0,908	0,9070	0,9079	0,9066	+0,0009
USD/CAD	1,0863	1,0864	1,0853	1,0872	1,085	+0,0010
EUR/JPY	137,03	137,05	136,93	137,08	136,84	+0.12

Курс GBP/USD



Курс USD/JPY

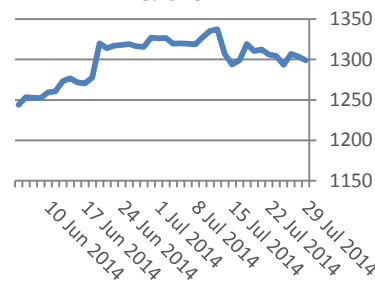


Метали	Цена	Промяна	Промяна в %
Злато	1,300.50	0	0.00%
Сребро	20,627	+0.044	+0.21%
Платина	1,484.50	0	0.00%
Паладии	881,30	+3.00	+0.34%
Алуминий	2172,00		
Мед	3,214	-0,005	-0.16%

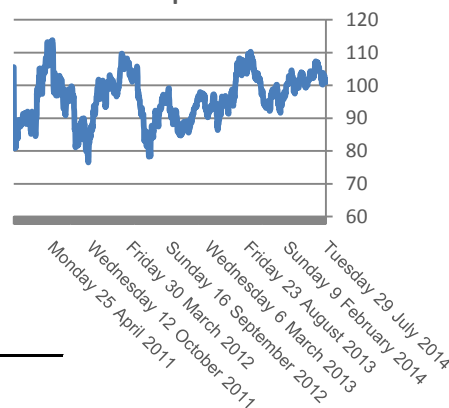
Петрол и газ	Цена	Промяна	Промяна в %
Суров петрол	101,40	+0.42	+0.42%
Петрол "Brent"	107,61	-0,12	-0.11%
Природен газ	3,78	-0,044	-1.15%
Емисии CO2	6,09	+0.04	+0.58%

Стоки	Цена	Промяна	Промяна в %
Царевица	360,13	-1,48	-0.41%
Пшеница	522,13	+1.52	+0.29%
Кафе	2,035.00	0	0.00%
Говеда (живи)	143,13	-1,68	-1.16%
Захар	439,15	-1	-0.23%

Злато



Петрол



Сигналите са само идея за посоката, която очакваме, но не и за търгуване!

Не носим отговорност от загуби, ако ги използвате за търговия.

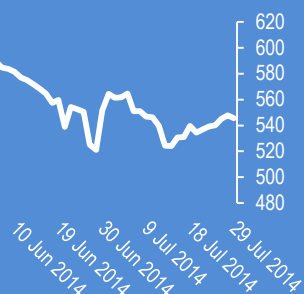
Google

593.95 -5.07 (-0.85%)

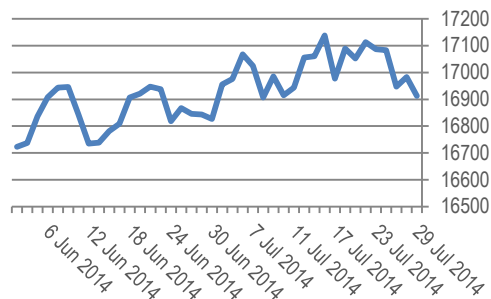
Google



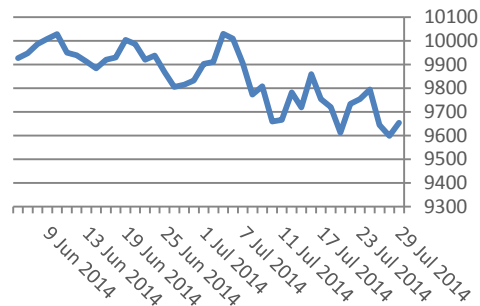
Софикс



Dow Jones index



DAX Index



Индекси	Цена	Прецишна	Най-висока	Най-ниска	Промяна	Промяна в %
Dow 30	16,912.11	16,912.11	17,056.46	16,912.11	-70,48	-0.42%
S&P 500	1,969.95	1,969.95	1,984.85	1,969.95	-8,96	-0.45%
Nasdaq 100	3,959.03	3,959.03	3,983.42	3,957.22	-8,21	-0.21%
SmallCap 2000	1,141.65	1,141.65	1,149.85	1,139.15	+2.15	+0.19%
S&P/TSX	15,446.55	15,446.55	15,506.09	15,445.22	+1.33	+0.01%
Bovespa	57,118.81	57,118.81	58,013.45	57,082.90	-576,91	-1.00%
IPC	44,481.29	44,481.29	44,684.56	44,452.88	-63,68	-0.14%
DAX	9,665.50	9,653.63	9,681.00	9,625.50	+11.87	+0.12%
FTSE 100	6,800.80	6,807.75	6,812.50	6,788.50	-6,95	-0.10%
CAC 40	4,361.50	4,365.58	4,368.80	4,334.30	-4,08	-0.09%
BSE Sofia	546,07	545,61	546,07	543,51	+0,46	+0.08%
BG40	158,92	158,92	160,86	158,92	0	0.00%
BSE Return	410,65	413,2	413,45	409,78	-2,55	-0.62%

Лихвени %	Централни банки	O/N	3M	6M	9M	1Y
USD	0.00% - 0.25%	0.09%	0.24%	0.33%	0.92%	0.56%
EUR	0.150%	0.00%	0.18%	0.26%	1.80%	0.44%
GBP	0.500%	0.47%	0.56%	0.72%	1.60%	1.07%
JPY	0.100%	0.11%	0.13%	0.18%	0.47%	0.34%
CAD	1.000%	0.00%	0.00%	0.00%	0.00%	0.00%
CHF	0.250%	0.03%	0.02%	0.08%	0.19%	0.20%

Календар на икономическите данни за деня

Час GMT	Валута	Събития	Текущо	Предвидено	Последно
22:45	NZD	Building Permits M/M Jun	3.50%	0	-4.60%
23:50	JPY	Industrial Production M/M Jun P	-3.30%	-1.00%	0.70%
06:00	CHF	UBS Consumption Indicator Jun	2,06	0	1,77
07:00	CHF	KOF Leading Indicator Jul	98,1	101,1	100,4
09:00	EUR	Eurozone Economic Confidence Jul	102,2	101,8	102
09:00	EUR	Eurozone Industrial Confidence Jul	-3,8	-4,5	-4,3
09:00	EUR	Eurozone Consumer Confidence Jul F	-8,4	-8,4	-7,5
09:00	EUR	Eurozone Services Confidence Jul	3,6	4,5	4,2
09:00	EUR	Eurozone Business Climate Indicator Jul	0,17	0,2	0,22
12:00	EUR	German CPI M/M Jul P	0.30%	0.20%	0.30%
12:00	EUR	German CPI Y/Y Jul P	0.80%	0.80%	1.00%
12:15	USD	ADP Employment Change Jul	218K	241K	281K
12:30	USD	GDP (Annualized) Q2 A	4.00%	3.10%	-2.90%
12:30	USD	GDP Price Index Q2 A	2.00%	1.80%	1.30%
12:30	CAD	Industrial Product Price M/M Jun	-0.10%	0.30%	-0.50%
12:30	CAD	Raw Materials Price Index M/M Jun	1.10%	0.60%	-0.40%
14:30	USD	Crude Oil Inventories	0	0	-4.0M
18:00	USD	FOMC Rate Decision	0	0.25%	0.25%
00:00	00:00	0	0	0	0
00:00	00:00	0	0	0	0
00:00	00:00	0	0	0	0
00:00	00:00	0	0	0	0

EURIBORS 07-29-2014

Падеч	Процент
Euribor - 1 week	0.061%
Euribor - 2 weeks	0.068%
Euribor - 1 month	0.099%
Euribor - 2 months	0.159%
Euribor - 3 months	0.209%
Euribor - 6 months	0.306%
Euribor - 9 months	0.399%
Euribor - 12 month	0.489%

USD Libor 07-29-2014

Падеч	Процент
Libor - 1 week	0.09110 %
Libor - 1 month	0.15500 %
Libor - 2 months	0.19700 %
Libor - 3 months	0.23710 %
Libor - 6 months	0.33000 %
Libor - 12 months	0.56460 %

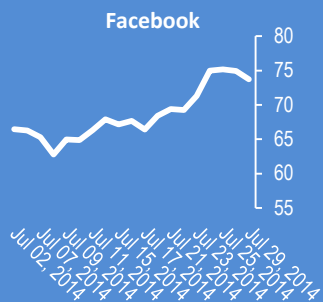
Български ДЦК

Падеч	Доходност %
1 месец	0,130
1 година	1,268
3 години	1,895
5 години	2,500
7 години	2,999
10 години	3,549

Facebook

73.71 -1.21 (-1.62%)

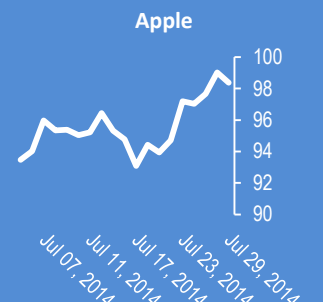
Facebook



Apple

98.38 -0.64 (-0.65%)

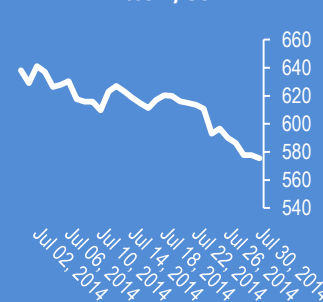
Apple



Bitcoin/USD

575.40 -4.13 (-0.71%)

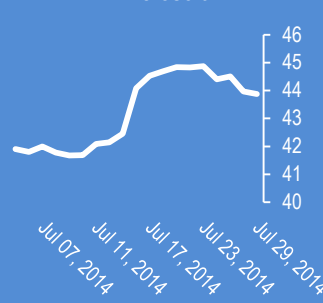
Bitcoin/USD



Microsoft

43.88 -0.09 (-0.19%)

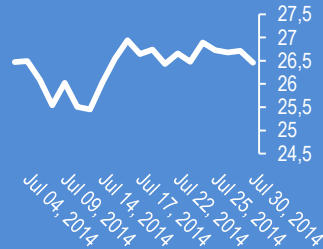
Microsoft



Deutsche Bank AG

26.455 -0.260 (-0.97%)

Deutsche Bank AG



Jul 30 2014, 15:17 ADP

Заетостта в частната сфера на САЩ за юли е 218 хил. спрямо очаквано 230 хил.

Jul 30 2014, 11:36 Пазари

Индексите в Европа спадат от разочароващите корпоративни печалби в САЩ и новите санкции срещу Русия.

Jul 30 2014, 11:33 Forex

Обемите на Форекс пазара спаднаха с 8 % на месечна база през април. Най-голям спад реализираха пазарите в Северна Америка с почти 20 % според анализи на 6 водещи банки. Стриктните регулации и депресираните търговци дават негативен ефект.

Jul 30 2014, 11:25 EUR/USD

EUR/USD проби опционната бариера на 1,3400 и бидовете на германски институции. Слухове за стопиращи поръчки под 1,3390 и 1,3370 привличат пазара.

Jul 30 2014, 08:02 EUR/USD

Вълновият анализ за 30 юли е актуализиран за абонати.

Jul 30 2014, 08:01 FED

САЩ

Jul 30 2014, 07:59 САЩ

В 15:15 ч. е заетостта в частната сфера на САЩ (ADP employment) за юли (прогноза+226 хил., предишно значение +281 хил.);

Jul 30 2014, 07:58 ЕС

В 12:00 ч. е индикатора на деловия климат (Business climate indicator) в ЕС(18) за юли (прогноза +0.24, предишно значение +0.22);

Jul 30 2014, 08:00 САЩ

В 15:30 ч. е предварителното значение на БВП за второто тримесечие. Прогноза +2.9% за година, предишно значение -2.9% за година.

Jul 30 2014, 07:59 САЩ

В 15:15 ч. е заетостта в частната сфера на САЩ (ADP employment) за юли (прогноза+226 хил., предишно значение +281 хил.);

Jul 30 2014, 07:58 ЕС

В 12:00 ч. е индикатора на деловия климат (Business climate indicator) в ЕС(18) за юли (прогноза +0.24, предишно значение +0.22);

Jul 30 2014, 07:57 ЕС

В 12:00 ч. е индекса на деловите настроения (Economic sentiment index) в ЕС(18) за юли (прогноза 102.0, предишно значение 102.0)

Jul 30 2014, 07:57 ЕС

В 12:00 ч. е индекса на деловите настроения (Economic sentiment index) в ЕС(18) за юли (прогноза 102.0, предишно значение 102.0)

Jul 30 2014, 07:51 USD/RUB

Руската рубла спадна до 35,74

Jul 30 2014, 07:47 Аржентина

Продължават преговорите за избягване на фалита.

Прогнози и коментари от FX Street

Коменари на анализатори	Прогноза EUR/USD			Нива			Посока		
	Име	1 седмица	1 месец	1 тримесечие	1 седмица	1 месец	1 тримесечие		
Aayush Jindal: Euro might consolidate for some time	Dr. S. Sivaraman	1,3365	-	-	Bearish	-	-		
	GFM Research Private Limited	1,3390	-	1,3300	Bearish	-	Bearish		
	Goldman Sachs Global Investm	-	-	1,3500	-	-	Bullish		
	Gonçalo Moreira, CMT	1,3600	1,3550	1,3600	Bullish	Bullish	Bullish		
	Haresh Menghani	1,3340	1,3530	1,3000	Bearish	Bullish	Bearish		
	HSBC Global Research Team	-	1,3300	1,3000	-	Bearish	Bearish		
	ICN.com analysis team	1,3360	1,3250	1,3000	Bearish	Bearish	Bearish		
	Jarratt Davis	1,3500	1,3400	1,3300	Bullish	Sideways	Bearish		
	Jeff Langin	1,3350	-	-	Bearish	-	-		
	Anil Panchal: Break of 1.3500 likely to support negative sentiment for EURUSD. However, ascending trendline support near 1.3410 can become reversal point for the pair.	Mauricio Carrillo	1,3290	1,3400	1,3000	Bearish	Sideways	Bearish	
NAB Global Markets Research		-	1,3500	1,3200	-	Bullish	Bearish		
Neal Gilbert		1,3530	1,3550	1,3300	Bullish	Bullish	Bearish		
Nenad Kerkez		1,3380	-	-	Bearish	-	-		
Nomura FX Research & Strateg		-	-	1,3200	-	-	Bearish		
Rabobank Financial Markets Re		-	1,3600	1,3600	-	Bullish	Bullish		
RBC Economic Research Team		-	1,3700	1,3400	-	Bullish	Sideways		
RBS Team		-	1,3600	1,2800	-	Bullish	Bearish		
Richard Perry		1,3500	1,3375	1,3375	Bullish	Bearish	Sideways		
Claudiu Cazacu: Fed and NFP may combine their forces to add strength to the dollar preference across the board. Euro already looks fragile.		Saxo Bank Team	-	1,3500	1,3200	-	Bullish	Bearish	
	Scotiabank FX Strategy Team	-	-	1,3400	-	-	Sideways		
	Scott Barkley	1,3300	1,3500	1,3525	Bearish	Bullish	Bullish		
	Steve Ruffley	1,3046	1,3187	1,3120	Bearish	Bearish	Bearish		
	Swissquote Bank Research Tea	1,3400	1,3350	1,3250	Bearish	Bearish	Bearish		
	TD Securities Research Team	-	1,3500	1,3000	-	Bullish	Bearish		
	Todd Gordon	1,3475	1,3500	-	Bullish	Bullish	-		
	Tor Vollaløkken	-	1,3650	1,2800	-	Bullish	Bearish		
	UBS FX Research Team	-	-	1,3200	-	-	Bearish		
	UniCredit Research	-	1,3700	1,3900	-	Bullish	Bullish		
Dr. S. Sivaraman: month end quick slides may be seen	Valeria Bednarik	1,3290	1,3100	1,3000	Bearish	Bearish	Bearish		
	Vasilis Tsaprounis	1,3400	1,3300	1,3200	Bearish	Bearish	Bearish		
	Wells Fargo Research Team	-	1,3500	1,3500	-	Bullish	Bullish		
	Westpac Institutional Bank Tear	-	1,3400	-	-	Sideways	-		
	Yohay Elam	1,3400	1,3400	1,3300	Bearish	Sideways	Bearish		
	Average	1,3389	1,3435	1,3270	Bearish	Sideways	Sideways		

Очаквани нива за основни валутни двойки

CCY	1 седмица	1 месец	1 тримесечие	CCY	1 седмица	1 месец	1 тримесечие
EURUSD	1,3389	1,3435	1,3270	USDCAD	1,0794	1,0803	1,0942
GBPUSD	1,6965	1,7021	1,6970	NZDUSD	0,8539	0,8601	0,8521
USDJPY	101,86	102,25	103,82	GBPJPY	172,65	173,83	175,71
USDCHF	0,9064	0,9059	0,9198	EURJPY	136,62	137,1	138,3
AUDUSD	0,9357	0,9280	0,9171	EURGBP	0,7876	0,7843	0,7793

Заглавия

1. EUR/USD may break below 1.34 on data
2. EUR/USD: getting ready for the FED
3. GBP/USD is open for new lows on US data
4. EURUSD Forecast for July 30

Издателите на този бюлетин не носят отговорност от щети претърпени от тези, които го ползват поради грешна или недостатъчна информация. Не носим отговорост поради грешно разбрана информация. Сигналите в този документ са само с цел да ориентират потребителите, а не да бъдат следвани с цел инвестиции или печалба! Този бюлетин е с цел само и единствено да даде информация за парара и борсовите стоки. Всяка търговия носи риск от загуби! За търговски сигнали се обърнете към професионалисти.