



31.5.2016 08:41

USD/BGN Pivot

Res3	1.7629
Res2	1.7593
Res1	1.7578
Pivot	1.7557
Sup1	1.7542
Sup2	1.7521
Sup3	1.7485

Volatility

USD/BGN 1 ден	0.65%
USD/BGN 7 дни	4.55%
USD/BGN 1 год.	72.19%

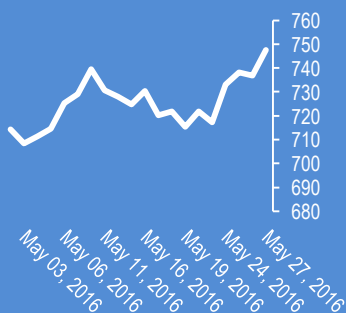
EUR/USD Pivot

Res3	1.1188
Res2	1.1165
Res1	1.1152
Pivot	1.1142
Sup1	1.1129
Sup2	1.1119
Sup3	1.1096

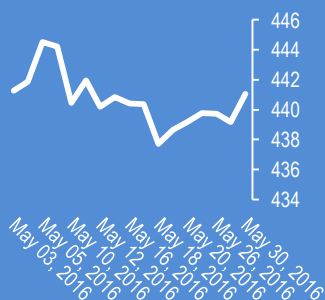
Volatility

EUR/USD 1 ден	0.44%
EUR/USD 7 дни	3.08%
EUR/USD 1 год.	48.94%

Google



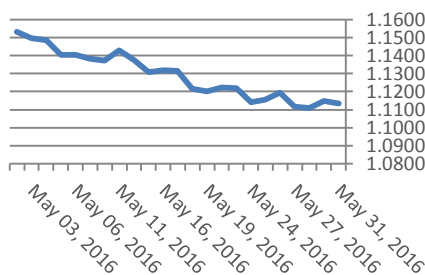
Софикс



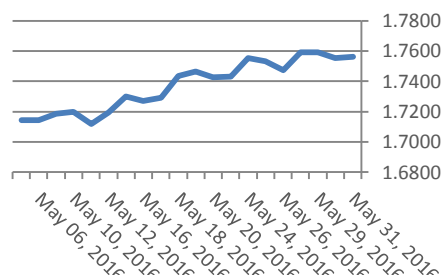
Цени на валути срещу български лев

Валута	Купува	Продава	Отваряне	Най-висока	Най-ниска	Промяна
USD/BGN	1.7496	1.7631	1.7563	1.7572	1.7536	0.0000
EUR/BGN	1.9483	1.9633	1.9562	1.9572	1.9545	-0.0002
GBP/BGN	2.5669	2.5867	2.5722	2.5797	2.5670	0.0018
CHF/BGN	1.7914	1.7929	1.7921	1.7921	1.7921	0.0000

Курс EUR/USD



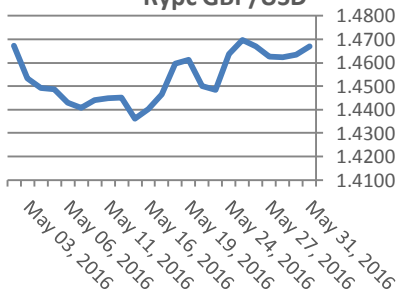
Курс USD/BGN



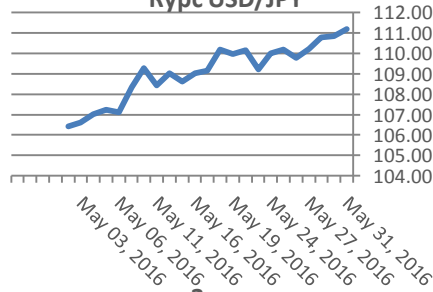
Цени на основните валути

Валута	Купува	Продава	Отваряне	Най-висока	Най-ниска	Промяна
EUR/USD	1.1132	1.1134	1.1139	1.1155	1.1132	-0.0006
USD/JPY	111.19	111.21	111.12	111.35	110.80	0.08
GBP/USD	1.4671	1.4672	1.4641	1.4724	1.4625	0.0031
USD/CHF	0.9927	0.9929	0.9922	0.9930	0.9908	0.0006
USD/CAD	1.3024	1.3025	1.3047	1.3058	1.3018	-0.0023
EUR/JPY	123.78	123.81	123.77	124.14	123.53	0.03

Курс GBP/USD



Курс USD/JPY



Метали

Метал	Цена	Промяна	Промяна в %
Злато	1,215.25	-1.45	-0.12%
Сребро	16.14	-0.129	0.63%
Мед	2.108	0.013	-0.79%
Платина	981.6	11.2	0.62%
Паладии	548.2	5.78	1.15%
Алуминий	1,549.00	-5.75	-0.37%

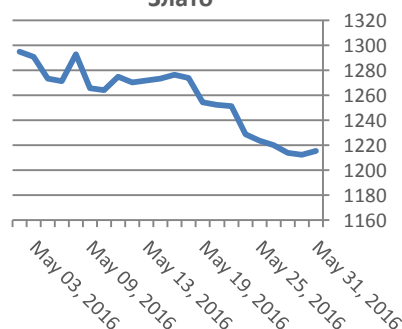
Петрол и газ

Суров петрол	Цена	Промяна	Промяна в %
Суров петрол	49.60	0.27	0.55%
Петрол "Brent"	50.26	-0.1	-0.20%
Природен газ	2.18	0.014	0.65%
Мазут	1.51	-0.0066	-0.43%

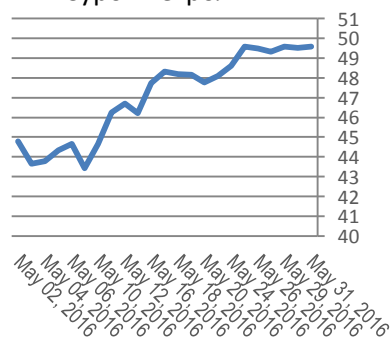
Стоки

Суров петрол	Цена	Промяна	Промяна в %
Царевица	412.75	-0.25	-0.06%
Пшеница	481.38	-0.12	-0.02%
Кафе	1,642.50	3.5	0.21%
Говеда (живи)	116.43	0	0.00%
Захар	484.4	0.1	0.02%

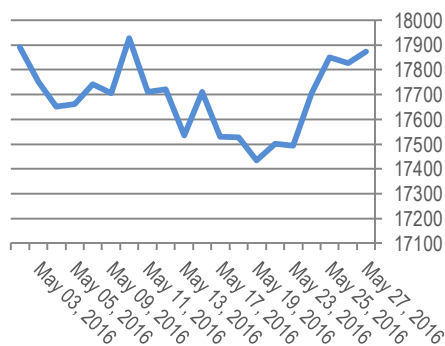
Злато



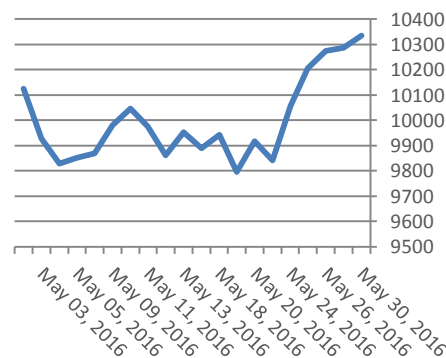
Суров петрол



Dow Jones index



DAX Index



Индекси	Цена	Предшна	Най-висока	Промяна	Промяна %
Dow 30	17,873.22	17,873.22	17,824.73	44.93	0.0025
S&P 500	2,099.06	2,099.06	2,090.06	8.96	0.0043
Nasdaq	4,933.50	4,933.50	4,902.50	31.74	0.0065
SmallCap 2000	1,151.29	1,151.41	1,140.07	11.12	0.0098
S&P 500 VIX	13.12	13.76	13.04	-0.31	-0.0231
S&P/TSX	14,086.67	14,123.97	14,068.85	-18.56	-0.0013
TR Canada 50	239.8	240.4	239.45	0	0
Bovespa	48,964.34	49,203.06	48,799.22	-87.15	-0.0018
IPC	46,017.21	46,204.45	45,936.23	-106.94	-0.0023
DAX	10,333.23	10,338.41	10,286.33	46.92	0.0046
FTSE 100	6,270.79	6,275.90	6,250.27	5.14	0.0008
CAC 40	4,529.40	4,531.18	4,503.52	14.66	0.0032
Euro Stoxx 50	3,091.06	3,091.58	3,072.10	12.58	0.0041

EURIBORS 05-27-2016

Падеж	Процент
Euribor - 1 week	-0.36%
Euribor - 2 weeks	-0.36%
Euribor - 1 month	-0.35%
Euribor - 2 months	-0.30%
Euribor - 3 months	-0.26%
Euribor - 6 months	-0.15%
Euribor - 9 months	-0.08%
Euribor - 12 month:	-0.02%

USD Libor 05-27-2016

Падеж	Процент
Libor - 1 week	0.41%
Libor - 1 month	0.46%
Libor - 2 months	0.56%
Libor - 3 months	0.67%
Libor - 6 months	0.98%
Libor - 12 months	1.32%

Български ДЦК

Падеж	Доходност %
1 месец	12.950
1 година	0.000
3 години	Yield
5 години	-0.370
7 години	0.168
10 години	0.493

Лихвени % Централни банки

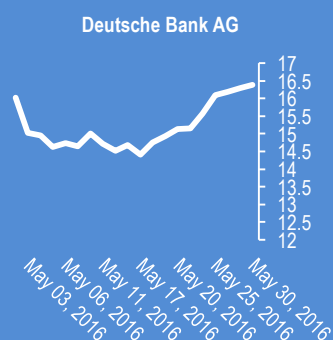
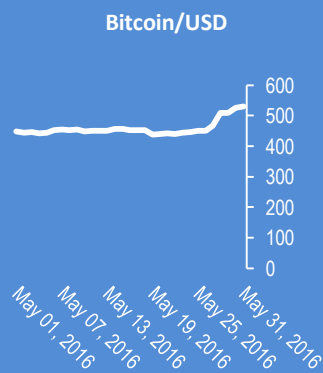
Federal Reserve (FED)	0.50%	Bank of Japan (BOJ)	-0.10%
European Central Bank (ECB)	0.00%	Central Bank of the Russian F	11.00%
Bank of England (BOE)	0.50%	Reserve Bank of India (RBI)	6.50%
Swiss National Bank (SNB)	-0.75%	People's Bank of China (PBOC)	4.35%
Reserve Bank of Australia (RBA)	1.75%	Central Bank of Brazil (BCB)	14.25%

Календар на икономическите данни за деня

Час GMT	Валута	Събития	Текущо	Предвидено	Последно
22:45	NZD	Building Permits M/M Apr	0.066	0	-0.098
23:30	JPY	Unemployment Rate Apr	0.032	0.032	0.032
23:30	JPY	Household Spending Y/Y Apr	-0.004	-0.006	-0.053
23:50	JPY	Industrial Production M/M Apr P	0.003	-0.014	0.038
01:00	NZD	NBNZ Business Confidence May	11.3	0	6.2
01:30	AUD	Current Account Balance (AUD) Q1	-20.8B	-19.3B	-21.1B
01:30	AUD	Building Approvals M/M Apr	3.00%	-2.80%	3.70%
05:00	JPY	Housing Starts Y/Y Apr	0.00%	5.30%	8.40%
07:55	EUR	German Unemployment Change May	0	-5k	-16k
07:55	EUR	German Unemployment Rate May	0.00%	6.20%	6.20%
08:00	EUR	Eurozone M3 Y/Y Apr	0.00%	5.00%	5.00%
09:00	EUR	Eurozone Unemployment Rate Apr	0.00%	10.20%	10.20%
09:00	EUR	Eurozone CPI Estimate Y/Y May	0.00%	-0.10%	-0.20%
09:00	EUR	Eurozone CPI - Core Y/Y May A	0.00%	0.70%	0.70%
12:30	CAD	GDP M/M Mar	0.00%	0.00%	-0.10%
12:30	USD	Personal Income Apr	0.00%	0.40%	0.40%
12:30	USD	Personal Spending Apr	0.00%	0.60%	0.10%
12:30	USD	PCE Deflator M/M Apr	0.00%	0.30%	0.10%
12:30	USD	PCE Deflator Y/Y Apr	0.00%	1.10%	0.80%
12:30	USD	PCE Core M/M Apr	0.00%	0.20%	0.10%

Новини от Kiliantrade.com

WWW.KILIANTRADE.COM



2016-May-31, 04:42	EUR/USD	(Kilian Signals 2016-May-31, 04:42) Вълновият анализ от 31 май е актуализиран за абонати
2016-May-31, 04:41	AUD/USD	(Kilian Signals 2016-May-31, 04:41) AUD/USD се покачи до 0,7250
2016-May-31, 04:33	Fx alert	(Kilian Signals 2016-May-31, 04:33) Търговският сигнал е в зоната на печалбата. Преместваме S/L на В/Е
2016-May-31, 04:32	Индекси	(Kilian Signals 2016-May-31, 04:32) Индексът Доу Джоунс (Dow Jones) се покачи вчера с +44,93 пункта (+0,25 %) до 17 873,22. Индексът S&P 500 се покачи с +8,96 ункта (+0,43 %) до 2099,06 пункта
2016-May-30, 13:35	САЩ	(Kilian Signals 2016-May-30, 13:35) Заеетостта в САЩ през май се очаква да нарастне със 160 хил, значително под средната тримесечна стойност от 200 хил.
2016-May-30, 13:32	Еврозона	(Kilian Signals 2016-May-30, 13:32) Икономическото доверие в Еврозоната се повиши през май до 104,7 спрямо 104,0 през април - най-висока стойност от 4 месеца
2016-May-30, 13:30	Франция	(Kilian Signals 2016-May-30, 13:30) БВП на Франция за първото тримесечие нарастна с 0,6 % спрямо предишно 0,4 % за сметка на ръстта на инвестициите с 1,6 %, разходите на домакинствата с 1,0 % и държавните разходи с 0,4 %
2016-May-30, 08:16	EUR/USD	(Kilian Signals 2016-May-30, 08:16) Евро-долар (1.1124) се отблъсна от 1,1097 в очакване на потребителската инфлация на Германия. Прогнозата е за ръст с +0,3 % спрямо спада с -0,4 % през април
2016-May-30, 08:11	Злато	(Kilian Signals 2016-May-30, 08:11) Златото спадна до \$1199.72 - най-ниско ниво от 16 февруари
2016-May-30, 07:35	AUD/USD	(Kilian Signals 2016-May-30, 07:35) AUD/USD спадна до 0,7148
2016-May-30, 07:08	USD/JPY	(Kilian Signals 2016-May-30, 07:08) Долар-йена се покачи до 111,38. Курсът поскъпна със 193 пипса от петък, след като коалиционният партньор на управляващата партия на Япония заяви, че покачването на ДДС е удобно да се забави с 1.5 години
2016-May-29, 08:47	Израел	(Kilian Signals 2016-May-29, 08:47) БВП на Израел спадна от 5 % на 0,8 % на годишна база през последните 5 години. Bloomberg
2016-May-29, 08:46	Gold	(Kilian Signals 2016-May-29, 08:46) Златото (\$1211.44) спадна със 6 % през май
2016-May-29, 08:44	Пазари	(Kilian Signals 2016-May-29, 08:44) В началото сме на м.юни. Предстоят събития с голям риск за финансовата стабилност: Федерален резерв и Брексит. Как ще се отразят на CHF ?
2016-May-29, 08:39	Пазари	(Kilian Signals 2016-May-29, 08:39) Понеделник е почивен ден за Великобритания и САЩ и финансовите пазари ще бъдат закрити

Коменари от Daily FX

Webinar: Fundamental Forecast - Will Volatility Turn to Trend for Dollar, Equities? youtu.be/eyt79a-bUG0?a

Pound Gains After Latest Brexit Poll, US Dollar Eyeing PCE Data - bit.ly/1O0y1wr

Australian Dollar Rallies as Building Approvals Beat Estimates - bit.ly/1soA6bj

AUD/USD Technical Analysis: Short Trade Targets Sub-0.71 - bit.ly/1UeAUGg

Trading Video: USD/JPY Tempts Break, Liquidity Returns with EUR/USD at 200DMA youtu.be/3gLy0_LnWuU?a

EUR/GBP Technical Analysis: Digesting Near 4-Month Low - bit.ly/1PdPL7Y

EUR/USD Technical Analysis: Euro Rebound Hinted Ahead - bit.ly/1THBkFU

Strategy Video: Keeping Track of Deeper Fundamental Currents for the Euro youtu.be/6EMQVqXcMJ0?a

Elliott Wave Patterns: What is a Zigzag? - bit.ly/1UoCWqg

EUR/USD Unfazed as Eurozone Economic Sentiment Edges Higher - bit.ly/1TH9zND

Webinar: Will US Jobs Data Cement June Fed Rate Hike Chances?: youtu.be/jYQ1P5kRZzU?a via @YouTube

Име	Вид	5 минути	15 минути	1 час	1 ден
EUR/USD	Moving Averages:	Strong Sell	Strong Sell	Strong Sell	Strong Sell
	1.1133 Indicators:	Strong Sell	Strong Sell	Strong Sell	Strong Sell
	Summary:	Strong Sell	Strong Sell	Strong Sell	Strong Sell
GBP/USD	Moving Averages:	Sell	Neutral	Buy	Strong Buy
	1.4672 Indicators:	Strong Sell	Strong Sell	Strong Buy	Strong Buy
	Summary:	Strong Sell	Sell	Strong Buy	Strong Buy
USD/JPY	Moving Averages:	Strong Buy	Strong Buy	Strong Buy	Buy
	111.2 Indicators:	Sell	Strong Buy	Strong Buy	Strong Buy
	Summary:	Neutral	Strong Buy	Strong Buy	Strong Buy
USD/CHF	Moving Averages:	Strong Buy	Strong Buy	Strong Buy	Strong Buy
	0.9929 Indicators:	Strong Buy	Strong Buy	Strong Buy	Strong Buy
	Summary:	Strong Buy	Strong Buy	Strong Buy	Strong Buy
AUD/USD	Moving Averages:	Buy	Strong Buy	Strong Buy	Sell
	0.7247 Indicators:	Strong Buy	Strong Buy	Strong Buy	Sell
	Summary:	Strong Buy	Strong Buy	Strong Buy	Sell
EUR/GBP	Moving Averages:	Sell	Sell	Sell	Strong Sell
	0.7588 Indicators:	Buy	Strong Buy	Strong Sell	Strong Sell
	Summary:	Neutral	Neutral	Strong Sell	Strong Sell
USD/CAD	Moving Averages:	Strong Sell	Strong Sell	Sell	Sell
	1.3024 Indicators:	Neutral	Strong Sell	Strong Sell	Buy
	Summary:	Sell	Strong Sell	Strong Sell	Neutral
NZD/USD	Moving Averages:	Strong Buy	Strong Buy	Strong Buy	Sell
	0.673 Indicators:	Strong Buy	Strong Buy	Strong Buy	Strong Sell
	Summary:	Strong Buy	Strong Buy	Strong Buy	Strong Sell
EUR/JPY	Moving Averages:	Neutral	Neutral	Buy	Buy
	123.8 Indicators:	Strong Sell	Strong Sell	Buy	Strong Buy
	Summary:	Sell	Sell	Buy	Strong Buy
EUR/CHF	Moving Averages:	Strong Sell	Strong Sell	Strong Sell	Neutral
	1.1054 Indicators:	Sell	Strong Sell	Sell	Sell
	Summary:	Strong Sell	Strong Sell	Strong Sell	Neutral

**Техническите индикатори описани в горната таблица са само за информация и не следва да се приемат като идея за търговия!*

Нива на съпротива и подкрепа

Name	S3	S2	S1	Pivot Points	R1	R2	R3
EUR/USD	1.112	1.1127	1.1132	1.1139	1.1146	1.1151	1.1158
USD/JPY	110.98	111.07	111.12	111.21	111.3	111.35	111.44
GBP/USD	1.464	1.4657	1.4667	1.4684	1.4701	1.4711	1.4728
USD/CHF	0.9914	0.9918	0.9921	0.9925	0.9929	0.9932	0.9936
USD/CAD	1.3013	1.3018	1.3022	1.3027	1.3032	1.3036	1.3041
EUR/JPY	123.44	123.6	123.7	123.86	124.02	124.12	124.28
AUD/USD	0.7235	0.7238	0.7241	0.7244	0.7247	0.725	0.7253
USD/CNY	6.5823	6.5825	6.5826	6.5828	6.583	6.5831	6.5833

Издателите на този бюлетин не носят отговорност от щети претърпени от тези, които го ползват поради грешна или недостатъчна информация. Не носим отговорост поради грешно разбрана информация. Сигналите в този документ са само с цел да ориентират потребителите, а не да бъдат следвани с цел инвестиции или печалба! Този бюлетин е с цел само и единствено да даде информация за парара и борсовите стоки. Всяка търговия носи риск от загуби! За търговски сигнали се обърнете към професионалисти.