



3.6.2014 08:50

USD/BGN Pivot

Res3	1,4417
Res2	1,4399
Res1	1,4391
Pivot	1,4381
Sup1	1,4373
Sup2	1,4363
Sup3	1,4345

Volatility

USD/BGN 1 ден	0,40%
USD/BGN 7 дни	2,79%
USD/BGN 1 год.	44,26%

EUR/USD Pivot

Res3	1,3711
Res2	1,3667
Res1	1,3652
Pivot	1,3623
Sup1	1,3608
Sup2	1,3579
Sup3	1,3535

Volatility

EUR/USD 1 ден	0,38%
EUR/USD 7 дни	2,66%
EUR/USD 1 год.	42,22%

СИГНАЛИ САМО ЗА ИНФОРМАЦИЯ!

EUR/USD Sell at 1.3601

FROM: 30-05-2014 10:25 AM GMT

Till : 30-05-2014 4:00 PM GMT

Take profit at 1.3571

Stop loss at 1.3641

USD/JPY Sell at 101.61

FROM: 30-05-2014 10:25 AM GMT

Till : 30-05-2014 4:00 PM GMT

Take profit at 101.31

Stop loss at 102.01

GBP/USD Sell at 1.6731

FROM: 30-05-2014 10:25 AM GMT

Till : 30-05-2014 4:00 PM GMT

Take profit at 1.6701

Stop loss at 1.6771

USD/CHF Buy at 0.8676

FROM: 30-05-2014 10:25 AM GMT

Till : 30-05-2014 4:00 PM GMT

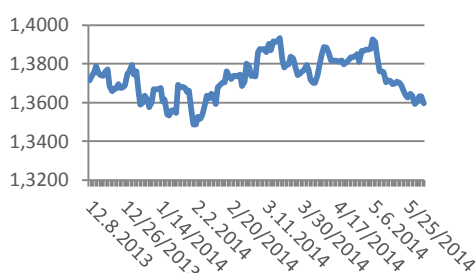
Take profit at 0.8706

Stop loss at 0.8636

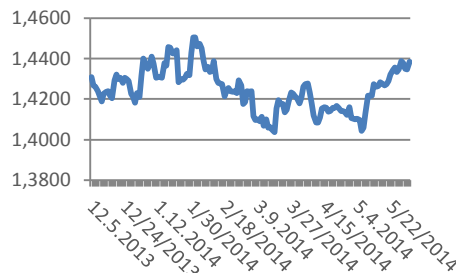
Цени на валути срещу български лев

Валута	Купува	Продава	Отваряне	Най-висока	Най-ниска	Промяна
USD/BGN	1,4373	1,4378	1,4384	1,4388	1,4370	-0.06%
EUR/BGN	1,9486	1,9636	1,9559	1,9561	1,9558	+0.01%
GBP/BGN	2,4063	2,4083	2,4089	2,4091	2,4071	-0.07%
CHF/BGN	1,5995	1,6010	1,6010	1,6011	1,6000	-0.05%

Курс EUR/USD



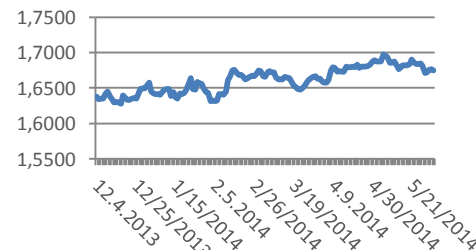
Курс USD/BGN



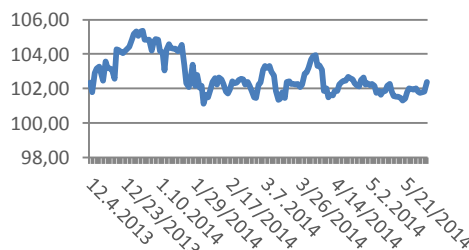
Цени на основните валути

Валута	Купува	Продава	Отваряне	Най-висока	Най-ниска	Промяна
EUR/USD	1,3613	1,3615	1,3637	1,3638	1,3594	-0,002
USD/JPY	102,06	102,08	101,87	102,09	101,76	+0.30
GBP/USD	1,6749	1,6751	1,6768	1,6768	1,6726	-0,0003
USD/CHF	0,8970	0,8973	0,8950	0,8986	0,8948	+0.0019
USD/CAD	1,0861	1,0863	1,0843	1,0868	1,0842	+0.0017
EUR/JPY	138,95	138,98	138,85	139,13	138,67	+0.20

Курс GBP/USD



Курс USD/JPY



Метали

Метали	Цена	Промяна	Промяна в %
Злато	1,245.20	+1.20	+0.10%
Сребро	18,82	+0.079	+0.42%
Платина	1,439.15	-0,016	-0.51%
Паладии	833,70	+1.75	+0.12%
Алуминий	1823,00	+2.20	+0.26%
Мед	3,151	+0.12	+0.12%

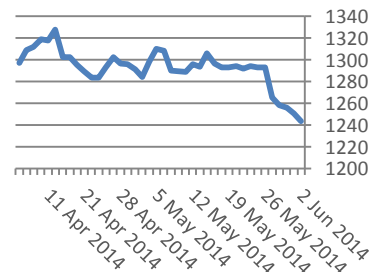
Петрол и газ

Петрол и газ	Цена	Промяна	Промяна в %
Суров петрол	102,59	+0.12	+0.12%
Петрол "Brent"	108,95	+0.14	+0.12%
Природен газ	4,606	-0,009	-0.18%
Емисии CO2	5,22	+0.0022	+0.08%

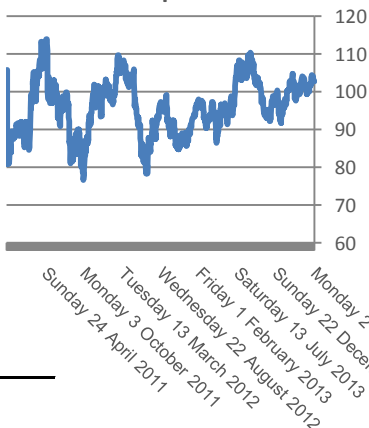
Стоки

Стоки	Цена	Промяна	Промяна в %
Царевица	464,13	-1,00	-0.21%
Пшеница	621,75	+1.00	+0.07%
Кафе	1,933.00	+0.10	+0.27%
Говеда (живи)	139,19	+0.46	+0.53%
Захар	467,15	+5.00	+0.16%

Злато



Петрол



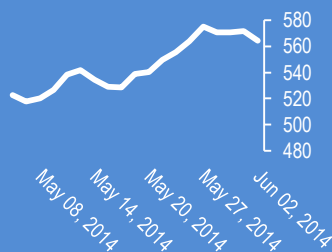
Сигналите са само идея за посоката, която очакваме, но не и за търгуване!

Не носим отговорност от загуби, ако ги използвате за търговия.

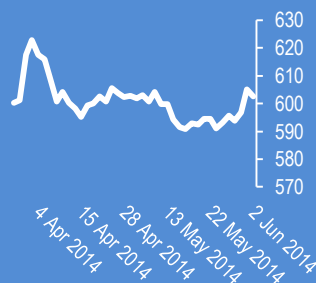
Google

564.34 -7.31 (-1.28%)

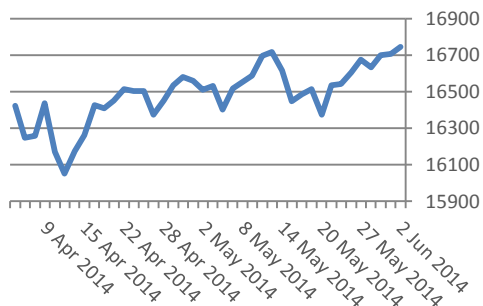
Google



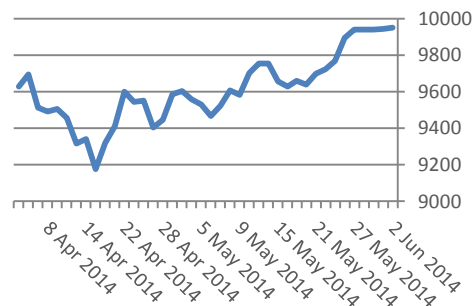
Софикс



Dow Jones index



DAX Index



Индекси	Цена	Предишна	Най-висока	Най-ниска	Промяна	Промяна в %
Dow 30	16,743.63	16,743.63	16,756.64	16,682.07	+26.46	+0.16%
S&P 500	1,924.97	1,924.97	1,925.88	1,915.98	+1.40	+0.07%
Nasdaq 100	3,732.96	3,732.96	3,740.71	3,707.89	-3.86	-0.10%
DAX	9,950.12	9,950.12	9,992.33	9,907.77	+6.85	+0.07%
FTSE 100	6,864.10	6,864.10	6,874.38	6,844.51	+19.59	+0.29%
CAC 40	4,515.89	4,515.89	4,529.35	4,502.12	-3.68	-0.08%
Euro Stoxx 50	3,249.90	3,249.90	3,256.00	3,236.53	+5.30	+0.16%
Nikkei 225	15,070.50	14,935.92	15,090.50	15,030.50	+134.58	+0.90%
Shanghai	2,045.52	2,039.21	2,049.58	2,038.92	+6.31	+0.31%
Hang Seng	23,231.00	23,081.65	23,295.00	23,117.00	+149.35	+0.65%
BSE Sofia	602.56	602.56	605.22	600.5	-2.66	-0.44%
BG40	158.92	158.92	160.86	158.92	0	0.00%
BSE Return	438.66	438.66	440.36	437.25	-1.55	-0.35%

EURIBORS	05-30-2014	Падeж	Процент
Euribor - 1 week	0.242%		
Euribor - 2 weeks	0.242%		
Euribor - 1 month	0.251%		
Euribor - 2 months	0.281%		
Euribor - 3 months	0.311%		
Euribor - 6 months	0.397%		
Euribor - 9 months	0.480%		
Euribor - 12 months	0.572%		

Пливени %	Централни банки	O/N	3M	6M	9M	1Y
USD	0.00% - 0.25%	0.09%	0.23%	0.32%	0.92%	0.53%
EUR	0.250%	0.22%	0.29%	0.36%	1.80%	0.52%
GBP	0.500%	0.47%	0.53%	0.64%	1.60%	0.94%
JPY	0.100%	0.11%	0.14%	0.18%	0.47%	0.34%
CAD	1.000%	0.00%	0.00%	0.00%	0.00%	0.00%

Календар на икономическите данни за деня						
Час GMT	Валута	Събития	Текущо	Предвидено	Последно	
22:45	NZD	Terms of Trade Index Q/Q Q1	1.80%	2.00%	2.30%	
23:50	JPY	Monetary Base Y/Y May	45.60%	51.20%	48.50%	
01:00	CNY	Non-manufacturing PMI May	55,5	0	54,8	
01:30	AUD	Retail Sales M/M Apr	0.20%	0.30%	0.10%	
01:30	AUD	Current Account Balance (AUD) Q1	-5.7B	-7.0B	-10.1B	
01:30	JPY	Labor Cash Earnings Y/Y Apr	0.90%	0	0.70%	
01:45	CNY	HSBC China Manufacturing PMI May F	49,4	49,7	49,7	
04:30	AUD	RBA Rate Decision	2.50%	2.50%	2.50%	
08:30	GBP	Construction PMI May	0	61	60,8	
09:00	EUR	Eurozone CPI Estimate Y/Y May	0	0.60%	0	
09:00	EUR	Eurozone Unemployment Rate Apr	0	11.80%	11.80%	
14:00	USD	Factory Orders Apr	0	0.50%	1.10%	
00:00	00:00	0	0	0	0	
00:00	00:00	0	0	0	0	
00:00	00:00	0	0	0	0	
00:00	00:00	0	0	0	0	
00:00	00:00	0	0	0	0	
00:00	00:00	0	0	0	0	
00:00	00:00	0	0	0	0	
00:00	00:00	0	0	0	0	
00:00	00:00	0	0	0	0	
00:00	00:00	0	0	0	0	

EURIBORS	05-30-2014
EURIBORS	05-30-2014
Падeж	Процент
Euribor - 1 week	0.242%
Euribor - 2 weeks	0.242%
Euribor - 1 month	0.251%
Euribor - 2 months	0.281%
Euribor - 3 months	0.311%
Euribor - 6 months	0.397%
Euribor - 9 months	0.480%
Euribor - 12 months	0.572%

USD Libor	6.2.2014
USD Libor	6.2.2014
Падeж	Процент
Libor - 1 week	0.08900 %
Libor - 1 month	0.15100 %
Libor - 2 months	0.19050 %
Libor - 3 months	0.22715 %
Libor - 6 months	0.32190 %
Libor - 12 months	0.53450 %

Български ДЦК	Доходност %
Български ДЦК	Доходност %
Падeж	Доходност %
1 месец	0,100
1 година	0,568
3 години	1,266
5 години	1,887
7 години	2,624
10 години	3,250

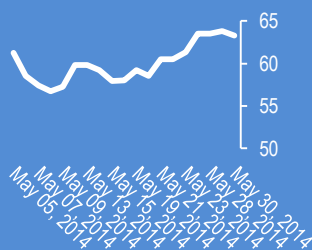
Новини от ANMART-FOREX

WWW.ANMART-FOREX.COM

Facebook

63.30 -0.53 (-0.83%)

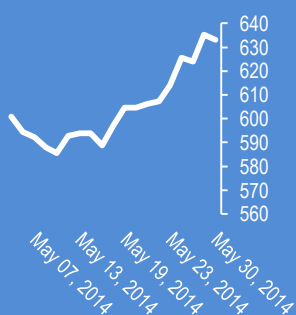
Facebook



Apple

633.00 -2.38 (-0.37%)

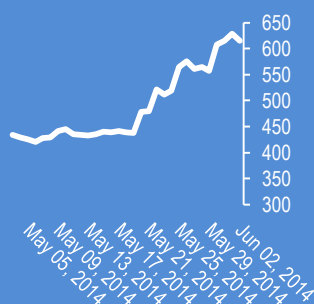
Apple



Bitcoin/USD (BTC-e)

615.53 -22.52 (-3.53%)

Bitcoin/USD



14:28. Акцентите за американската сесия: 15:00 ч. Индекс на потребителските цени в Германия, 15:40 ч. Доклад на министъра на финансите на САЩ, 17:00 ч. индекс на бизнес климата на САЩ

12:00. EUR-USD. Зона на подкрепа към 1,3580

14:28. Акцентите за американската сесия: 15:00 ч. Индекс на потребителските цени в Германия, 15:40 ч. Доклад на министъра на финансите на САЩ, 17:00 ч. индекс на бизнес климата на САЩ

12:00. EUR-USD. Зона на подкрепа към 1,3580

11:11. Индексът PMI на Германия е 52.3 при очаквано ниво 52.9

10:17. GBP. Късите позиции в паунди нарастнаха с 4,3 хил. контракта до 117,6 хил. Нарастването е за втора поредна седмица

10:15. EUR-USD. Хедж фондовете увеличиха късите позиции в евро-долар с 10,4 хил. контракта с очакване за намаляване на лихвата с 10-15 пункта на 5 юни, което ако не стане факт ще провокира към закриване на късите позиции

10:12. Акцентът днес е в инфлацията на Германия, а утре в потребителската инфлация в ЕС. Очакванията са за спад на цените на хранителните стоки и слаб ръст на цените на енергията. Инфлацията в Германия днес се очаква да спадне до 1,0 % на годишна база спрямо 1,1 % през април, а без цените на храните и горивата да достигне до 0,8 %

10:11. EUR-USD (1.3611). Евро-долар спада към началото на европейската сесия

10:08. Газпром отложи от 3 юни на 9 юни въвеждането на режима на предварително заплащане за доставката на газ от Украйна. Въвеждането на режима на предплащане ще зависи от това доколко Украйна ще успее да изплати задължението си в размер на 2.2 млрд. долара според президента на компанията Милер, предаде lenta.ru

10:04. Роскосмос блокира използването на 11 наземни станции за военни цели от американската спътникова система GPS според пресслужбата на ведомството, предаде Utro.ru

09:59. Министерството на енергетиката на Русия потвърди плащането от украинската компания Нафтогаз за февруари и март в размер на 786,4 млн. долара според ИТАР-ТАСС

09:54. Путин разреши на Visa и MasterCard да останат в Русия. Новият закон за "Национална платежна система" премахва изискванията за размера на депозитите, сроковете и начина на отчисляване на глоби от тези суми, които ще бъдат конкретизирани в отделни нормативни актове на правителството съгласувано с ЦБ според Розбизнес консултинг

09:14. Генериран е нов търговски сигнал

08:16. USD-JPY. Вълнов анализ от 24 май 2014 г. Абонаментен план

08:01. Индексите в САЩ се покачват до рекордно високи нива. Фючърсите на индексите на САЩ са на зелено от положителните икономически новини от Китай

07:51. В 17:00 ч. е индекса на деловата активност в САЩ (ISM index). Прогноза 55.8, предишно значение 54.9;

07:50. В 15:00 ч. е предварителното значение на индекса на потребителските цени в Германия за май. Прогноза +0,2 % за месец и +1,2 % за година. Предишно значение -0,2 % за месец и +1,3 % за година

07:49. В 11:30 ч. е потребителско кредитиране във Великобритания за април. Предишно значение +1,10 млрд. паунда

07:47. В 11:30 ч. е индекса на деловата активност във Великобритания за май. Прогноза 56.7, предишно значение 57.3;

07:45. В 11:00 ч. е индекса на деловата активност в Европа за май. Прогноза 52.5, предишно значение 53.4;

07:44. В 10:55 ч. е индекса на деловата активност на Германия за май. Прогноза 52.9, предишно значение 54,1

07:43. Вълновите анализи на основните валутни двойки и кросове са актуализирани за абонати

Коменари на анализатори

Прогнози и коментари от FX Street

Aayush Jindal:

Euro might bounce back after a drop

Прогноза EUR/USD	Нива			Посока		
	Име	1 седмица	1 месец	1 тримесечие	1 седмица	1 месец
Aayush Jindal	1,3680	1,3740	1,3600	Bullish	Bullish	Sideways
Adam Narczewski	1,3700	1,3400	1,3200	Bullish	Bearish	Bearish
Anna Coulling	1,3521	1,3618	1,3705	Bearish	Sideways	Sideways
ANZ FX Strategy Team	-	-	1,4000	-	-	Bullish
Claudiu Cazacu	1,3490	1,3320	1,3500	Bearish	Bearish	Bearish
Danske Research Team	-	1,3600	1,3500	-	Bearish	Bearish
DBS Group Research	-	1,3700	1,3800	-	Bullish	Bullish
GFM Research Private Limited	1,3690	1,3490	1,3365	Bullish	Bearish	Bearish
Giuseppe Basile, CMT	1,3600	1,3200	1,3100	Bearish	Bearish	Bearish
Goldman Sachs Global Investr	-	-	1,3800	-	-	Bullish
Gonçalo Moreira, CMT	1,3750	1,3800	1,3800	Bullish	Bullish	Bullish
ICN.com analysis team	1,3490	1,3360	1,3250	Bearish	Bearish	Bearish
Ilian Yotov	1,3500	1,3500	1,3500	Bearish	Bearish	Bearish
ING Global Economics Team	-	1,3711	1,3711	-	Bullish	Sideways
J.P. Morgan Global FX Strateg	-	-	1,3600	-	-	Sideways
Jim Devonport	1,3600	1,3500	1,3500	Bearish	Bearish	Bearish
Luc Luyet, CIIA	1,3700	1,3700	1,3500	Bullish	Bullish	Bearish
Mauricio Carrillo	1,3800	1,3900	1,4000	Bullish	Bullish	Bullish
National Bank of Canada Eco.	-	1,3800	1,3500	-	Bullish	Bearish
Rabobank Financial Markets R	-	1,3800	1,3700	-	Bullish	Sideways
RBC Economic Research Tear	-	-	1,3700	-	-	Sideways
Richard Perry	1,3580	1,3475	1,3375	Bearish	Bearish	Bearish
Scotiabank FX Strategy Team	-	1,3700	1,3300	-	Bullish	Bearish
Scott Barkley	1,3400	1,3550	1,3385	Bearish	Bearish	Bearish
TD Securities Research Team	-	1,3200	1,2600	-	Bearish	Bearish
UBS FX Research Team	-	1,3500	1,3400	-	Bearish	Bearish
Valeria Bednarik	1,3480	1,3260	1,3000	Bearish	Bearish	Bearish
Wells Fargo Research Team	-	-	1,3800	-	-	Bullish
Westpac Institutional Bank Tez	-	1,3500	-	-	Bearish	-
Yohay Elam	1,3400	1,3300	1,3200	Bearish	Bearish	Bearish
Average	1,3586	1,3545	1,3496	Bearish	Bearish	Bearish

Claudiu Cazacu:

EURUSD now at the mercy of ECB, but technically 1.3714 support has been breached with next level at 1.3473.

Ilian Yotov:

ECB decision and NFP week will see severaly 100 pips days. The final outcome is still estimated to favor USD vs. EUR.

"Expectations that the ECB will ease policy on June 5 should keep the EUR under pressure, but if a rate cut is not combined with other measures, the EUR could stage a relief rally against the USD. "

Richard Perry:

Large top now complete targets \$1.3375 but slightly oversold near term may induce a bounce. The risk is tht the ECB underwhelms in its epected easing and there is a rush to cover short positios.

Очаквани нива за основни валутни двойки

CCY	1 седмица	1 месец	1 тримесечие	CCY	1 седмица	1 месец	1 тримесечие
EURUSD	1,3586	1,3545	1,3496	USDCAD	1,0845	1,095	1,1033
GBPUSD	1,6781	1,6786	1,6718	NZDUSD	0,8454	0,8502	0,8419
USDJPY	101,49	102,63	103,51	GBPJPY	170,3	172,08	172,02
USDCHF	0,9025	0,8977	0,9047	EURJPY	138,82	140	140,58
AUDUSD	0,9276	0,9241	0,9117	EURGBP	0,8097	0,8088	0,8088

Заглавия

1. GBP/USD is very reserved after PMI data
2. EUR/USD aims for 1.3000 – Danske Bank
3. EUR/USD challenges 1.3600
4. EUR/USD briefly drops below 1.3600

Издателите на този бюлетин не носят отговорност от щети претърпени от тези, които го ползват поради грешна или недостатъчна информация. Не носим отговорност поради грешно разбрана информация. Сигналите в този документ са само с цел да ориентират потребителите, а не да бъдат следвани с цел инвестиции или печалба! Този бюлетин е с цел само и единствено да даде информация за парара и борсовите стоки. Всяка търговия носи риск от загуби! За търговски сигнали се обърнете към професионалисти.