



3.6.2014 15:39

USD/BGN Pivot

Res3	1,4480
Res2	1,4424
Res1	1,4404
Pivot	1,4368
Sup1	1,4348
Sup2	1,4312
Sup3	1,4256

Volatility

USD/BGN 1 ден	0,40%
USD/BGN 7 дни	2,79%
USD/BGN 1 год.	44,26%

EUR/USD Pivot

Res3	1,3729
Res2	1,3670
Res1	1,3634
Pivot	1,3611
Sup1	1,3575
Sup2	1,3552
Sup3	1,3493

Volatility

EUR/USD 1 ден	0,38%
EUR/USD 7 дни	2,66%
EUR/USD 1 год.	42,22%

СИГНАЛИ САМО ЗА ИНФОРМАЦИЯ!

EUR/USD Sell at 1.3628

FROM: 02-06-2014 10:40 AM GMT

Till : 02-06-2014 4:00 PM GMT

Take profit at 1.3598

Stop loss at 1.3668

USD/JPY Buy at 102.04

FROM: 02-06-2014 10:40 AM GMT

Till : 02-06-2014 4:00 PM GMT

Take profit at 102.34

Stop loss at 101.64

GBP/USD Sell at 1.6738

FROM: 02-06-2014 10:40 AM GMT

Till : 02-06-2014 4:00 PM GMT

Take profit at 1.6708

Stop loss at 1.6778

USD/CHF Buy at 0.8958

FROM: 02-06-2014 10:40 AM GMT

Till : 02-06-2014 4:00 PM GMT

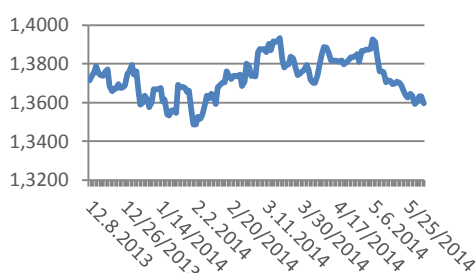
Take profit at 0.8988

Stop loss at 0.8918

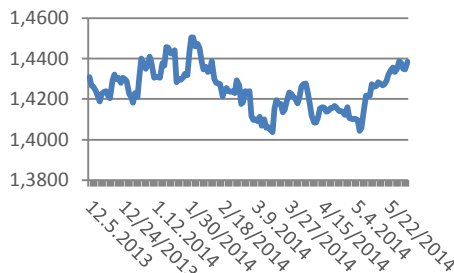
Цени на валути срещу български лев

Валута	Купува	Продава	Отваряне	Най-висока	Най-ниска	Промяна
USD/BGN	1,4336	1,4341	1,4384	1,4388	1,4332	-0.32%
EUR/BGN	1,9459	1,9659	1,9559	1,9562	1,9557	0.00%
GBP/BGN	2,4016	2,4036	2,4089	2,4122	2,4004	-0.26%
CHF/BGN	1,6002	1,6017	1,6010	1,6016	1,5996	-0.00%

Курс EUR/USD



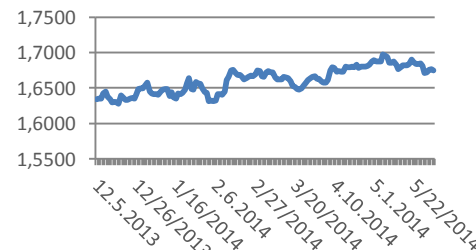
Курс USD/BGN



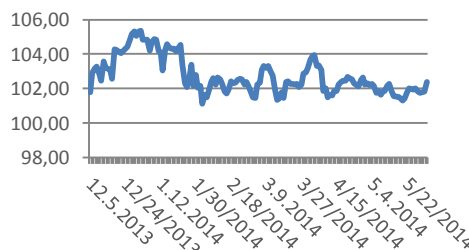
Цени на основните валути

Валута	Купува	Продава	Отваряне	Най-висока	Най-ниска	Промяна
EUR/USD	1,3640	1,3642	1,3597	1,3648	1,3589	+0.0044
USD/JPY	102,33	102,34	102,40	102,46	102,27	-0,06
GBP/USD	1,6756	1,6758	1,6747	1,6782	1,6740	+0.0010
USD/CHF	0,8956	0,8958	0,8988	0,8996	0,8951	-0,0031
USD/CAD	1,0913	1,0914	1,0900	1,0918	1,0891	+0.0013
EUR/JPY	139,57	139,60	139,23	139,66	139,11	+0.36

Курс GBP/USD



Курс USD/JPY



Метали

Метали	Цена	Промяна	Промяна в %
Злато	1,245.50	+1.50	+0.12%
Сребро	18,81	+0.068	+0.36%
Платина	1,432.60	-0,034	-1.06%
Паладии	834,10	-4,1	-0.29%
Алуминий	1816,00	+1.45	+0.17%
Мед	3,137	+0.09	+0.09%

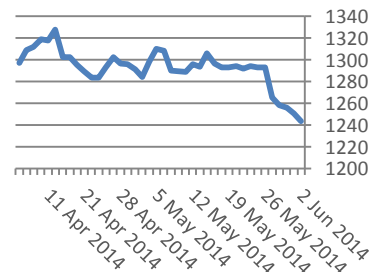
Петрол и газ

Петрол и газ	Цена	Промяна	Промяна в %
Суров петрол	102,56	+0.09	+0.09%
Петрол "Brent"	108,63	-0,2	-0.19%
Природен газ	4,631	+0.018	+0.40%
Емисии CO2	5,43	-0,0048	-0.17%

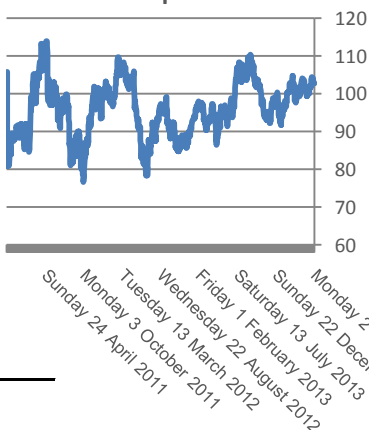
Стоки

Стоки	Цена	Промяна	Промяна в %
Царевица	461,88	-3,12	-0.67%
Пшеница	619,63	-7,78	-0.52%
Кафе	1,924.00	-0,17	-0.43%
Говеда (живи)	139,19	+1.74	+2.01%
Захар	466,95	+3.50	+0.11%

Злато



Петрол



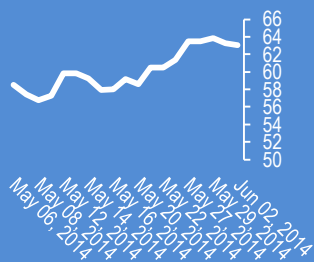
Сигналите са само идея за посоката, която очакваме, но не и за търгуване!

Не носим отговорност от загуби, ако ги използвате за търговия.

Facebook

63.08 -0.22 (-0.35%)

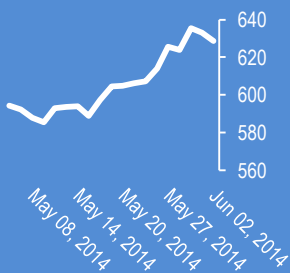
Facebook



Apple

628.65 -4.35 (-0.69%)

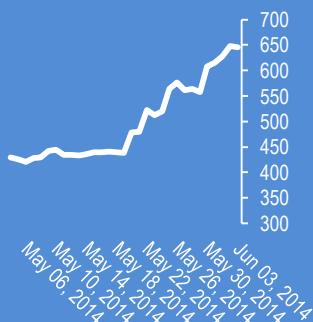
Apple



Bitcoin/USD (BTC-e)

644.99 +4.61 (+0.72%)

Bitcoin/USD



15:05. EUR-USD. Търговският сигнал от днес достигна ценовата си цел

13:18. USD-RUB (35.01) поскъпва за втора поредна седмица

15:05. EUR-USD. Търговският сигнал от днес достигна ценовата си цел

13:18. USD-RUB (35.01) поскъпва за втора поредна седмица

13:17. Генериран е нов търговски сигнал

12:03. EUR-USD спадна до 1,3584 от спада на инфлацията, след което се изтласка до 1,3612 от спада на безработицата в ЕС

12:02. ЕС. Безработицата в ЕС е 11.7% при очаквано ниво от 11.8% и предишно ниво от 11.8%

12:00. ЕС. Потребителската инфлация нарастна с 0.5% при прогноза от 0.7% и предишно 0,7 %

11:58. EUR-USD (1.3597) възобновява спада

11:55. Обама замина на посещение в Полша и ще настоява за затягане на санкциите спрямо Русия пред европейските лидери

11:54. Добивът на суров петрол от Ирак нарастна с 8 % през май

10:35. EUR-JPY проби възходящия клин

10:18. Търговският сигнал от понеделник е на положителна територия. Премества се S/L на В/Е

08:01. AUD-USD поскъпна през азиатската сесия с над 40 пипса до 0,9270. Австралийският долар поскъпна спрямо паунда с почти 80 пипса до 1,8062

07:58. EUR-USD. Вълновият анализ за 3 юни е актуализиран

07:47. Новотни загатна вчера, че ЕС е на път да повтори стагнацията на Япония, която продължава от 1995 г. Високата безработица, свитото потребление, продължителната дефлация, на фона на тежките регулации създават идеални предпоставки. Ще успее ли Драги в четвъртък да промени положението? Хм, едва ли. ЦБ на Япония планира да изкупи през 2014 г. облигации за 1,3 трлн. долара, а общия размер на активите достига 4,7 трлн. долара. В най-добрия случай Драги ще стартира QE за 300 млрд. евро, при положение, че Европа е поне 5 пъти по-голяма от Япония като население

07:46. В 12:00 ч. е безработицата в Еврозоната за април. Прогноза 11,8 %, предишно значение 11,8 %

07:45. Днешният ден е наситен с много важни икономически новини. В 12:00 ч. е индекса на потребителските цени в Европа за май. Прогноза +0,8 % за година, предишно значение +0,7 % за година

07:43. Индексът ISM на САЩ е 55,4 при прогноза от 55,8 и предишно значение от 54,9. Публикацията на индекса претърпя две неочаквани ревизии. Първоначално индекса излезе на 53,2, в последствие беше ревизиран на 56,0 и окончателното решение е 55,4.

07:40. EUR-USD остана под натиск през американската сесия и спадна до 1,3586, след като Новотни заяви, че има риск дефлацията в ЕС да премине в стагнация, подобно на Япония. В същото време Линде от ЕЦБ заяви, че скъпото евро се отразява зле на европейската икономика

3 юни . Индексът Доу Джоунс се покачи с +26.46 пункта (+0.16%) и затвори на 16743.63. Индексът Насдак спадна с -5.42 пункта (-0.13%) и затвори на 4237.20. Индексът S&P 500 се покачи с +1.40 пункта (+0.07%) пункта и затвори на 1924.97.

16:18. GBP-JPY (171.24). Търговският сигнал от петък надвиши ценовата цел

15:47. CAD-CHF (0.8228). Кросът спадна рязко с 50 пипса до 0,8225

Коменари на анализатори

Aayush Jindal:

Euro might bounce back after a drop

Anna Coulling:

EURUSD now at the mercy of ECB, but technically 1.3714 support has been breached with next level at 1.3473.

Claudiu Cazacu:

ECB decision and NFP week will see severaly 100 pips days. The final outcome is still estimated to favor USD vs. EUR.

Ilian Yotov:

"Expectations that the ECB will ease policy on June 5 should keep the EUR under pressure, but if a rate cut is not combined with other measures, the EUR could stage a relief rally against the USD. "

Richard Perry:

Large top now complete targets \$1.3375 but slightly oversold near term may induce a bounce. The risk is tht the ECB underwhelms in its epected easing and there is a rush to cover short positios.

Прогнози и коментари от FX Street

Прогноза EUR/USD	Нива			Посока		
	Име	1 седмица	1 месец	1 тримесечие	1 седмица	1 месец
Aayush Jindal	1,3680	1,3740	1,3600	Bullish	Bullish	Sideways
Adam Narczewski	1,3700	1,3400	1,3200	Bullish	Bearish	Bearish
Anna Coulling	1,3521	1,3618	1,3705	Bearish	Sideways	Sideways
ANZ FX Strategy Team	-	-	1,4000	-	-	Bullish
Claudiu Cazacu	1,3490	1,3320	1,3500	Bearish	Bearish	Bearish
Danske Research Team	-	1,3600	1,3500	-	Bearish	Bearish
DBS Group Research	-	1,3700	1,3800	-	Bullish	Bullish
GFM Research Private Limited	1,3690	1,3490	1,3365	Bullish	Bearish	Bearish
Giuseppe Basile, CMT	1,3600	1,3200	1,3100	Bearish	Bearish	Bearish
Goldman Sachs Global Investr	-	-	1,3800	-	-	Bullish
Gonçalo Moreira, CMT	1,3750	1,3800	1,3800	Bullish	Bullish	Bullish
ICN.com analysis team	1,3490	1,3360	1,3250	Bearish	Bearish	Bearish
Ilian Yotov	1,3500	1,3500	1,3500	Bearish	Bearish	Bearish
ING Global Economics Team	-	1,3711	1,3711	-	Bullish	Sideways
J.P. Morgan Global FX Strateg	-	-	1,3600	-	-	Sideways
Jim Devonport	1,3600	1,3500	1,3500	Bearish	Bearish	Bearish
Luc Luyet, CIIA	1,3700	1,3700	1,3500	Bullish	Bullish	Bearish
Mauricio Carrillo	1,3800	1,3900	1,4000	Bullish	Bullish	Bullish
National Bank of Canada Eco.	-	1,3800	1,3500	-	Bullish	Bearish
Rabobank Financial Markets R	-	1,3800	1,3700	-	Bullish	Sideways
RBC Economic Research Tear	-	-	1,3700	-	-	Sideways
Richard Perry	1,3580	1,3475	1,3375	Bearish	Bearish	Bearish
Scotiabank FX Strategy Team	-	1,3700	1,3300	-	Bullish	Bearish
Scott Barkley	1,3400	1,3550	1,3385	Bearish	Bearish	Bearish
TD Securities Research Team	-	1,3200	1,2600	-	Bearish	Bearish
UBS FX Research Team	-	1,3500	1,3400	-	Bearish	Bearish
Valeria Bednarik	1,3480	1,3260	1,3000	Bearish	Bearish	Bearish
Wells Fargo Research Team	-	-	1,3800	-	-	Bullish
Westpac Institutional Bank Tez	-	1,3500	-	-	Bearish	-
Yohay Elam	1,3400	1,3300	1,3200	Bearish	Bearish	Bearish
Average	1,3586	1,3545	1,3496	Bearish	Bearish	Bearish

Очаквани нива за основни валутни двойки

CCY	1 седмица	1 месец	1 тримесечие	CCY	1 седмица	1 месец	1 тримесечие
EURUSD	1,3586	1,3545	1,3496	USDCAD	1,0845	1,095	1,1033
GBPUSD	1,6781	1,6786	1,6718	NZDUSD	0,8454	0,8502	0,8419
USDJPY	101,49	102,63	103,51	GBPJPY	170,3	172,08	172,02
USDCHF	0,9025	0,8977	0,9047	EURJPY	138,82	140	140,58
AUDUSD	0,9276	0,9241	0,9117	EURGBP	0,8097	0,8088	0,8088

Заглавия

1. EUR/USD got its food for thoughts – still around 1.36
2. EUR/USD pushes beyond 1.3600
3. EUR could still squeeze higher - Investec
4. EUR/USD struggling with 1.36 resistance

Издателите на този бюлетин не носят отговорност от щети претърпени от тези, които го ползват поради грешна или недостатъчна информация. Не носим отговорност поради грешно разбрана информация. Сигналите в този документ са само с цел да ориентират потребителите, а не да бъдат следвани с цел инвестиции или печалба! Този бюлетин е с цел само и единствено да даде информация за парара и борсовите стоки. Всяка търговия носи риск от загуби! За търговски сигнали се обърнете към професионалисти.