

7.5.2014 08:43

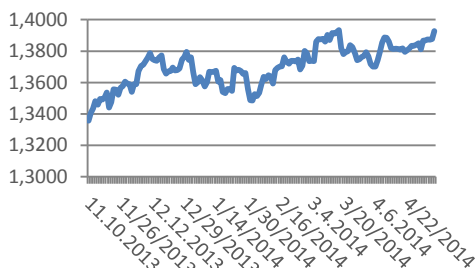
## USD/BGN Pivot

Res3	1,4192
Res2	1,4126
Res1	1,4085
<b>Pivot</b>	<b>1,4060</b>
Sup1	1,4019
Sup2	1,3994
Sup3	1,3928

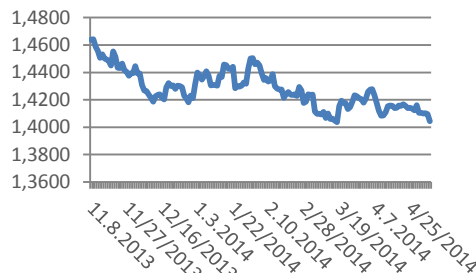
## Цени на валути срещу български лев

Валута	Купува	Продава	Отваряне	Най-висока	Най-ниска	Промяна
USD/BGN	1,4042	1,4047	1,4044	1,4101	1,4035	0.00%
EUR/BGN	1,9483	1,9633	1,9640	1,9648	1,9558	-0.42%
GBP/BGN	2,3837	2,3857	2,3839	2,3939	2,3826	+0.03%
CHF/BGN	1,6062	1,6077	1,6060	1,6072	1,6058	+0.06%

### Курс EUR/USD



### Курс USD/BGN



## Volatility

USD/BGN 1 ден	0,41%
USD/BGN 7 дни	2,90%
USD/BGN 1 год.	46,02%

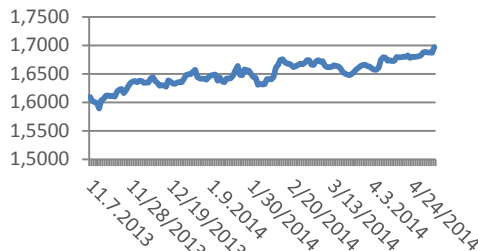
## EUR/USD Pivot

Res3	1,3936
Res2	1,3931
Res1	1,3929
<b>Pivot</b>	<b>1,3927</b>
Sup1	1,3924
Sup2	1,3922
Sup3	1,3918

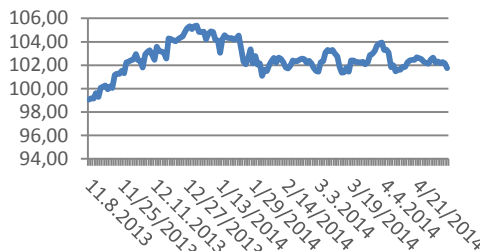
## Цени на основните валути

Валута	Цена	Отваряне	Най-висока	Най-ниска	Промяна	Промяна %
EURUSD	1,3925	1,3926	1,3929	1,3925	-0,0001	-0.01%
USDJPY	101,60	101,61	101,65	101,57	-0,01	-0.01%
GBPUSD	1,6979	1,6971	1,6982	1,6970	+0.000730	+0.04%
USDCHF	0,8740	0,8742	0,8743	0,8739	-0,0002	-0.02%
EURGBP	0,8202	0,8206	0,8207	0,8201	-0,0004	-0.05%
EURJPY	141,4805	141,5100	141,5650	141,4550	-0,0295	-0.02%

### Курс GBP/USD



### Курс USD/JPY



## Volatility

EUR/USD 1 ден	0,40%
EUR/USD 7 дни	2,78%
EUR/USD 1 год.	44,21%

## СИГНАЛИ САМО ЗА ИНФОРМАЦИЯ!

### EUR/USD Buy at 1.3882

FROM: 06-05-2014 10:30 AM GMT

Till : 06-05-2014 4:00 PM GMT

Take profit at 1.3912

Stop loss at 1.3842

### USD/JPY Sell at 101.92

FROM: 05-05-2014 10:30 AM GMT

Till : 05-05-2014 4:00 PM GMT

Take profit at 101.62

Stop loss at 102.32

### GBP/USD Buy at 1.6873

FROM: 05-05-2014 10:30 AM GMT

Till : 05-05-2014 4:00 PM GMT

Take profit at 1.6903

Stop loss at 1.6833

### USD/CHF Sell at 0.8773

FROM: 05-05-2014 10:30 AM GMT

Till : 05-05-2014 4:00 PM GMT

Take profit at 0.8743

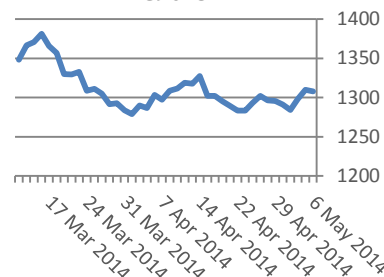
Stop loss at 0.8813

Метали	Цена	Промяна	Промяна в %
Злато	0	0	0
Сребро	Last	Chg.	Chg. %
Платина	19,708	+0.063	+0.32%
Паладии	3,06	+0.001	+0.04%
Алуминий	Price	Мед	1,312.10

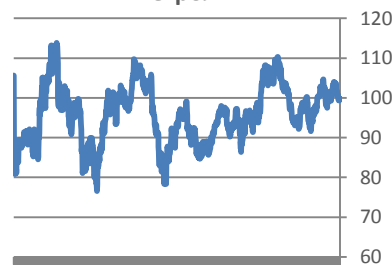
Петрол и газ	Цена	Промяна	Промяна в %
Суров петрол	1,456.20	-0,2	-0.01%
Петрол "Brent"	816,2	-1,8	-0.22%
Природен газ	100,15	+0.65	+0.65%
Емисии CO2	2,8945	+0.0061	+0.21%

Стоки	Цена	Промяна	Промяна в %
Царевица	736,25	-2,38	-0.32%
Пшеница	899,25	+2.62	+0.29%
Кафе	1,801.00	0	-0.39%
Говеда (живи)	466,65	-3,95	-0.84%
Захар	2,148.00	-9	-0.42%

## Злато



## Петрол



Сигналите са само идея за посоката, която очакваме, но не и за търгуване!

Не носим отговорност от загуби, ако ги използвате за търговия.

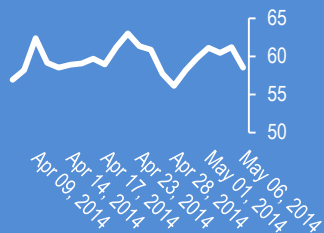
Tuesday 6 May 2014  
Monday 16 December 2013  
Sunday 28 July 2013  
Saturday 9 March 2012  
Thursday 18 October 2012  
Wednesday 10 January 2011  
Tuesday 22 August 2011  
Monday 3 April 2011



Facebook

58.53 -2.69 (-4.39%)

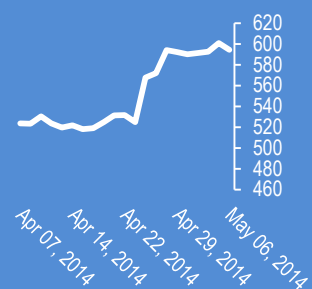
Facebook



Apple

594.41 -6.55 (-1.09%)

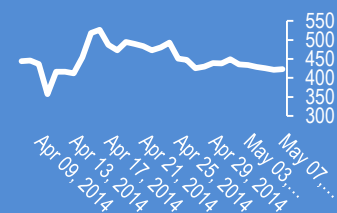
Apple



Bitcoin/USD (BTC-e)

422.99 +4.73 (+1.13%)

Bitcoin/USD



08:02. NZD-USD спадна с почти 100 пипса от най-високото ниво вчера до 0,8681, след като президентът на централната банка заяви, че курсът е надценен. AUD-NZD поскъпна до 1,0750

07:45. В 10:00 ч. е индекса на цените на недвижимостите на Великобритания (Halifax house price index) за април. (прогноза +0.9% за месец, +9.1% за година, предишно значение -1.1% за месец, +8.7% за година);

08:02. NZD-USD спадна с почти 100 пипса от най-високото ниво вчера до 0,8681, след като президентът на централната банка заяви, че курсът е надценен. AUD-NZD поскъпна до 1,0750

07:45. В 10:00 ч. е индекса на цените на недвижимостите на Великобритания (Halifax house price index) за април. (прогноза +0.9% за месец, +9.1% за година, предишно значение -1.1% за месец, +8.7% за година);

07:44. В 09:45 ч. е индекса на промишленото производство на Франция за март. Прогноза +0,3 % за месец и +0,5 % за година. Предишно значение +0,1 % за месец и -0,1 % за година

07:43. В 09:00 ч. е индекса на промишлените поръчки на Германия за март. Прогноза +0,3 % за месец и +4,3 % за година. Предишно значение +0,6 % за месец и +7,3 % за година

07:42. EUR-USD. Вълновият анализ за 7 май е актуализиран за абонати

07:41. Лихвата на 10 г. облигации на САЩ спадна с 0,35 % и достигна 2,58 %

07:40. Котировките на 10 г. облигации на Италия се покачиха, а лихвата спадна под психологическата бариера от 3,00 %

07:37. EUR-USD поскъпна до 1,3949, най-високо ниво от 13 март, от продължаващия ръст на лихвите на междубанковия паричен пазар в ЕС. GBP-USD поскъпна до 1,6991 - най-високо ниво от август 2009 г., USD-JPY спадна със 70 пункта и достигна 101,48

7 май . Индексът Доу Джоунс спадна със 129.53 пункта (-0.78%) и затвори на 16401.02. Индексът Насдак спадна с 57.30 пункта (-1.38%) и затвори на 4080.76. Индексът S&P 500 спадна с -16.94 пункта (-0.90%) и затвори на 1867.72.

18:27. Акциите на Туитър спаднаха със 7,5 %. Компанията има 255 млн. потребители, спрямо WhatsApp с 500 млн. потребители, LinkedIn с 300 млн. и Facebook - 1.28 млрд.

18:25. USD-CAD спадна със 73 пипса до 1,0886

18:20. USD-JPY спадна до 101,50. Доу Джоунс спадна със 133 пнкта до 16 353

18:07. Търговският сигнал навлезе в положителна територия

12:52. GBP-USD се покачи до 1,6953 - най-високо ниво от 5 години от силния индекс на бизнес климата в сферата на услугите

11:40. GBP-USD (1.6946). Паунда навлиза в зона на свръхпокупки

11:39. EUR-USD нарастна до 1,3940. Индексите в ЕС поскъпват от положителните финансови отчети

11:30. Индексът на бизнес климата на ЕС нарастна до 54.5 спрямо предишно ниво от 53.5

10:33. GBP-USD (1.6925). Паунда тества зоната на техническа съпротива

10:24. EUR-USD поскъпна до 1,3913

10:24. Европейските индекси отварят на положителна територия

10:23. Индексът на бизнес климата на Испания нарастна до 56.5 при предишно ниво от 54.0

09:21. GBP-USD (1.6886). Паунда е подкрепен в краткосрочен план преди индекса на бизнес климата в 11:30 ч.

08:40. Техническа графика на търговския сигнал

08:08. Фючърсите на европейските индекси са на зелено. Индексите в Европа се очаква да отворят на положителна територия

Коменари на анализатори	Прогноза EUR/USD						
	Име	1 седмица	1 месец	1 тримесечие	1 седмица	1 месец	1 тримесечие
<b>Aayush Jindal:</b> Short-term spikes favorable	Aayush Jindal	1,3920	1,3750	1,3650	Bullish	Bearish	Bearish
	Adam Narczewski	1,3700	1,3500	1,3800	Bearish	Bearish	Sideways
	ANZ FX Strategy Team	-	-	1,3900	-	-	Sideways
<b>Harsh Japee:</b> Above is valid till 1.3960/70 holds good	Danske Research Team	-	-	1,4000	-	-	Bullish
	Goldman Sachs Global Investm	-	-	1,3800	-	-	Sideways
	Harsh Japee	1,3700	-	-	Bearish	-	-
	HSBC Global Research Team	-	-	1,3300	-	-	Bearish
	Ilian Yotov	1,3950	1,3700	1,3500	Bullish	Bearish	Bearish
	J.P. Morgan Global FX Strategy	-	-	1,3600	-	-	Bearish
	Luc Luyet, CIIA	1,3850	1,3750	1,3650	Sideways	Bearish	Bearish
	Mauricio Carrillo	1,4000	1,4220	1,4500	Bullish	Bullish	Bullish
<b>Ilian Yotov:</b> "The ECB will probably disappoint the euro bears again by not cutting rates in May, which could be interpreted by the market as a green light for a test of the \$1.40 mark. Expect the ECB to try even harder to talk the euro down if the single currency rallies too high."	NAB Global Markets Research	-	1,3800	1,3800	-	Bearish	Sideways
	Nomura FX Research & Strateg	-	1,4000	1,4000	-	Bullish	Bullish
	Rabobank Financial Markets Re	-	1,3700	1,3600	-	Bearish	Bearish
	RBC Economic Research Team	-	-	1,3700	-	-	Bearish
	RBS Team	-	1,3820	1,3600	-	Bearish	Bearish
	Richard Perry	1,3800	1,3900	1,3965	Bearish	Sideways	Bullish
	Scotiabank FX Strategy Team	-	-	1,3700	-	-	Bearish
	Scott Barkley	1,3675	1,3500	1,3400	Bearish	Bearish	Bearish
	Sunshine Profits Investment Re	1,3730	1,3670	1,3490	Bearish	Bearish	Bearish
<b>Richard Perry:</b> I expect another volatile week with the ECB rates decision, and while I expect \$1.3905 to be tested I do not see a clean break. The medium/longer term chart remains Euro positive.	Tamer Elzein	1,3940	1,4047	1,4303	Bullish	Bullish	Bullish
	TD Securities Research Team	-	1,3800	1,2600	-	Bearish	Bearish
	UBS FX Research Team	-	1,3500	1,3300	-	Bearish	Bearish
	Valeria Bednarik	1,3960	1,3660	1,3310	Bullish	Bearish	Bearish
	Wells Fargo Research Team	-	-	1,3800	-	-	Sideways
	Westpac Institutional Bank Tear	-	1,3800	-	-	Bearish	-
	Yohay Elam	1,3600	1,3400	1,3300	Bearish	Bearish	Bearish
	Yuriy Maevskiy	1,3770	1,3700	1,3650	Bearish	Bearish	Bearish
<b>Scott Barkley:</b> Showing signs of a top	<b>Average</b>	<b>1,3815</b>	<b>1,3748</b>	<b>1,3662</b>	<b>Bearish</b>	<b>Bearish</b>	<b>Bearish</b>

## Очаквани нива за основни валутни двойки

CCY	1 седмица	1 месец	1 тримесечие	CCY	1 седмица	1 месец	1 тримесечие
EURUSD	1,3815	1,3748	1,3662	USDCAD	1,1007	1,1025	1,1161
GBPUSD	1,6899	1,6827	1,6673	NZDUSD	0,855	0,8518	0,8347
USDJPY	102,86	102,88	104,1	GBPJPY	173,28	172,83	171,59
USDCHF	0,8847	0,8896	0,9029	EURJPY	142,3	141,6	142,82
AUDUSD	0,9239	0,9176	0,9017	EURGBP	0,8194	0,8208	0,8182

## Заглавия

- EUR/USD: we don't buy it Mario
- Dollar Drops to 6 Month Lows, What Next?
- EUR/USD rallies to 7-week high
- EUR/USD rallies to 7-week high
- Session Recap: USD suffers across the board
- US benchmark 10 year yield 2.573%
- Dollar Drops to 6 Month Lows, What Next?
- EUR/USD: uncertainty still on
- EUR prepares for 1.3900 attack, dollar doomed on all time frames

Издателите на този бюлетин не носят отговорност от щети претърпени от тези, които го ползват поради грешна или недостатъчна информация. Не носим отговорост поради грешно разбрана информация. Сигналите в този документ са само с цел да ориентират потребителите, а не да бъдат следвани с цел инвестиции или печалба! Този бюлетин е с цел само и единствено да даде информация за парара и борсовите стоки. Всяка търговия носи риск от загуби! За търговски сигнали се обърнете към професионалисти.