



7.5.2014 15:36

USD/BGN Pivot

Res3	1,4194
Res2	1,4127
Res1	1,4085
Pivot	1,4060
Sup1	1,4018
Sup2	1,3993
Sup3	1,3926

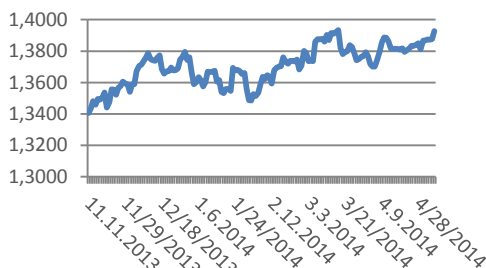
Цени на валути срещу български лев

Валута	Купува	Продава	Отваряне	Най-висока	Най-ниска	Промяна
USD/BGN	1,4033	1,4038	1,4044	1,4101	1,4034	-0.06%
EUR/BGN	1,9484	1,9634	1,9640	1,9648	1,9556	-0.41%
GBP/BGN	2,3816	2,3836	2,3839	2,3939	2,3814	-0.05%
CHF/BGN	1,6043	1,6058	1,6060	1,6077	1,6047	-0.06%

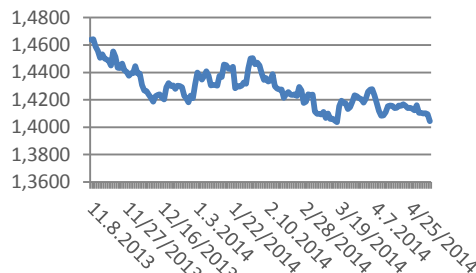
Volatility

USD/BGN 1 ден	0,41%
USD/BGN 7 дни	2,90%
USD/BGN 1 год.	46,02%

Курс EUR/USD



Курс USD/BGN



EUR/USD Pivot

Res3	1,3964
Res2	1,3944
Res1	1,3935
Pivot	1,3923
Sup1	1,3915
Sup2	1,3903
Sup3	1,3883

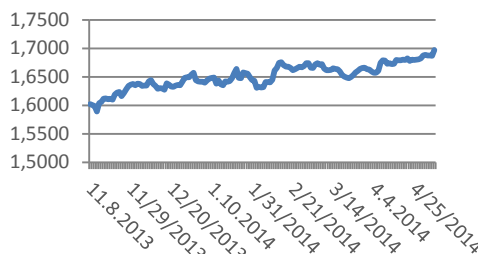
Цени на основните валути

Валута	Цена	Отваряне	Най-висока	Най-ниска	Промяна	Промяна %
EURUSD	1,3928	1,3926	1,3932	1,3912	+0.000185	+0.01%
USDJPY	101,63	101,61	101,65	101,43	+0.0235	+0.02%
GBPUSD	1,6965	1,6971	1,7028	1,6956	-0.0006	-0.03%
USDCHF	0,8746	0,8742	0,8755	0,8735	+0.000345	+0.04%
EURGBP	0,8210	0,8206	0,8214	0,8192	+0.000425	+0.05%
EURJPY	141,5600	141,5100	141,5650	141,1630	+0.050	+0.04%

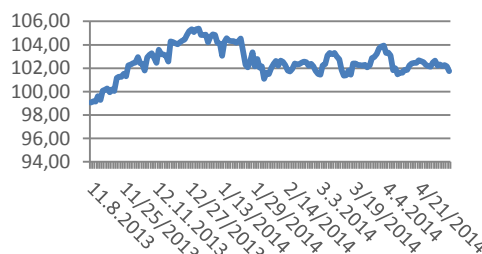
Volatility

EUR/USD 1 ден	0,40%
EUR/USD 7 дни	2,77%
EUR/USD 1 год.	43,94%

Курс GBP/USD



Курс USD/JPY



СИГНАЛИ САМО ЗА ИНФОРМАЦИЯ!

EUR/USD Buy at 1.3882

FROM: 06-05-2014 10:30 AM GMT

Till : 06-05-2014 4:00 PM GMT

Take profit at 1.3912

Stop loss at 1.3842

USD/JPY Sell at 102.01

FROM: 06-05-2014 10:30 AM GMT

Till : 06-05-2014 4:00 PM GMT

Take profit at 101.71

Stop loss at 102.41

GBP/USD Buy at 1.6890

FROM: 06-05-2014 10:30 AM GMT

Till : 06-05-2014 4:00 PM GMT

Take profit at 1.6919

Stop loss at 1.6849

USD/CHF Sell at 0.8771

FROM: 06-05-2014 10:30 AM GMT

Till : 06-05-2014 4:00 PM GMT

Take profit at 0.8741

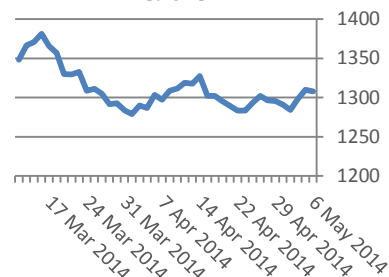
Stop loss at 0.8811

Метали	Цена	Промяна	Промяна в %
Злато	0	0	0
Сребро	Last	Chg.	Chg. %
Платина	19,51	-0,135	-0.69%
Паладии	3,03	-0,024	-0.78%
Алуминий	Price	Мед	1,302.10

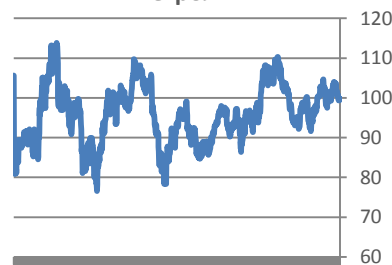
Петрол и газ	Цена	Промяна	Промяна в %
Суров петрол	1,443.50	-14,6	-1.00%
Петрол "Brent"	808,6	-9,8	-1.20%
Природен газ	100,08	+0.57	+0.58%
Емисии CO2	2,8938	+0.0061	+0.21%

Стоки	Цена	Промяна	Промяна в %
Царевица	733,63	-4,58	-0.62%
Пшеница	898,88	+2.25	+0.25%
Кафе	1,783.00	0	-1.00%
Говеда (живи)	465,15	-1,5	-0.32%
Захар	2,139.00	-9	-0.42%

Злато



Петрол



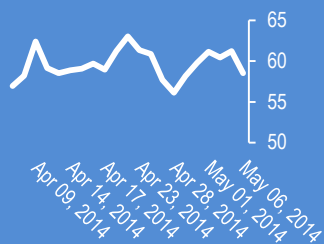
Сигналите са само идея за посоката, която очакваме, но не и за търгуване!

Не носим отговорност от загуби, ако ги използвате за търговия.

Facebook

58.53 -2.69 (-4.39%)

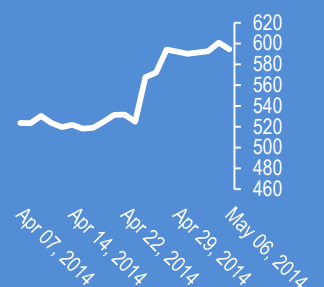
Facebook



Apple

594.41 -6.55 (-1.09%)

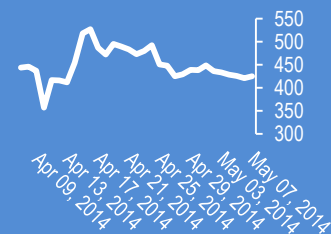
Apple



Bitcoin/USD (BTC-e)

425.02 +6.76 (+1.62%)

Bitcoin/USD



14:47. Wave analysis of USD/RUB suggests of further worsening of russian economy

14:02. Индексите в Европа спада за четвърти пореден ден от напрежението в Украйна и разочароващите финансови резултати на Социете Женерал и Fiat SpA

14:47. Wave analysis of USD/RUB suggests of further worsening of russian economy

14:02. Индексите в Европа спада за четвърти пореден ден от напрежението в Украйна и разочароващите финансови резултати на Социете Женерал и Fiat SpA

13:59. Индексът FTSE 100, който удари най-високо ниво от 2 месеца в петък от 6,822.42 спада за втори пореден ден и достигна 6 779 от спада на печалбата на HSBC с 20 %

13:53. Китайската компания за интернет търговия Alibaba ще направи IPO на американския пазар за 1 млрд. долара, но анализаторите очакват компанията да увеличи капитала си с 15 млрд. долара, с което ще надвиши първоначалното публично предлагане на Facebook. BBC

13:49. Печалбата на HSBC спадна с 20 % през първото тримесечие на годишна база да 6,8 млрд. долара от спада на приходите от инвестиционна дейност според Ройтерс

13:40. Фючърсите на индексите на САЩ са на червено в очакване на изслушването на Иелен. Инвеститорите ще очакват новини за бъдещата парична политика след слабия БВП за Q1 с +0,1 и ръстта на заетостта със 268 хил. през

11:43. Мениджърите на 25 хедж фонда са спечелили 21 млрд. долара през 2013 г., което е ръст с повече от 50 % спрямо 2012 г. <http://www.marketwatch.com/>

11:10. Златото проби бичия флаг и поскъпна до 1314,47 долара

10:11. Вълновите анализи на основните валутни двойки и кросове са актуализирани за абонати

09:46. Курс за обучение на дилъри по програмата на ACI. Регистрация

09:37. Индексът Никей 225 спадна с 2.93% и затвори на 14,033.45

09:30. USD-JPY спадна до 101,48. Техническа зона на подкрепа към 101,35

09:19. Финансов бюлетин

09:00. Германия. Поръчките за промишлено производство спаднаха с -2,8 % при очакван ръст с +0,3 %

08:10. Индексите в Азия спаднаха с най-голям темп от почти 2 месеца от поскъпването на йената и опасенията за свиване на икономиката на Китай

08:08. Индексите в Азия са на червено. Фючърсите на ЕС са в негативна територия. Очертава се негативно

отваряне

08:02. NZD-USD спадна с почти 100 пипса от най-високото ниво вчера до 0,8681, след като президентът на централната банка заяви, че курсът е надценен. AUD-NZD поскъпна до 1,0750

07:45. В 10:00 ч. е индекса на цените на недвижимостите на Великобритания (Halifax house price index) за април. (прогноза +0.9% за месец, +9.1% за година, предишно значение -1.1% за месец, +8.7% за година);

07:44. В 09:45 ч. е индекса на промишленото производство на Франция за март. Прогноза +0,3 % за месец и +0,5 % за година. Предишно значение +0,1 % за месец и -0,1 % за година

07:43. В 09:00 ч. е индекса на промишлените поръчки на Германия за март. Прогноза +0,3 % за месец и +4,3 % за година. Предишно значение +0,6 % за месец и +7,3 % за година

07:41. Лихвата на 10 г. облигации на САЩ спадна с 0,35 % и достигна 2,58 %

07:40. Котировките на 10 г. облигации на Италия се покачиха, а лихвата спадна под психологическата бариера от 3,00 %

07:37. EUR-USD поскъпна до 1,3949, най-високо ниво от 13 март, от продължаващия ръст на лихвите на междубанковия паричен пазар в ЕС. GBP-USD поскъпна до 1,6991 - най-високо ниво от август 2009 г., USD-JPY спадна със 70 пункта и достигна 101,48

Коменари на анализатори

Прогнози и коментари от FX Street

Прогноза EUR/USD	Нива			Посока			
	Име	1 седмица	1 месец	1 тримесечие	1 седмица	1 месец	1 тримесечие
Aayush Jindal: Short-term spikes favorable	Aayush Jindal	1,3920	1,3750	1,3650	Bullish	Bearish	Bearish
	Adam Narczewski	1,3700	1,3500	1,3800	Bearish	Bearish	Sideways
	ANZ FX Strategy Team	-	-	1,3900	-	-	Sideways
Harsh Japee: Above is valid till 1.3960/70 holds good	Danske Research Team	-	-	1,4000	-	-	Bullish
	Goldman Sachs Global Investm	-	-	1,3800	-	-	Sideways
	Harsh Japee	1,3700	-	-	Bearish	-	-
	HSBC Global Research Team	-	-	1,3300	-	-	Bearish
	Ilian Yotov	1,3950	1,3700	1,3500	Bullish	Bearish	Bearish
	J.P. Morgan Global FX Strategy	-	-	1,3600	-	-	Bearish
	Luc Luyet, CIIA	1,3850	1,3750	1,3650	Sideways	Bearish	Bearish
	Mauricio Carrillo	1,4000	1,4220	1,4500	Bullish	Bullish	Bullish
Ilian Yotov: "The ECB will probably disappoint the euro bears again by not cutting rates in May, which could be interpreted by the market as a green light for a test of the \$1.40 mark. Expect the ECB to try even harder to talk the euro down if the single currency rallies too high."	NAB Global Markets Research	-	1,3800	1,3800	-	Bearish	Sideways
	Nomura FX Research & Strateg	-	1,4000	1,4000	-	Bullish	Bullish
	Rabobank Financial Markets Re	-	1,3700	1,3600	-	Bearish	Bearish
	RBC Economic Research Team	-	-	1,3700	-	-	Bearish
	RBS Team	-	1,3820	1,3600	-	Bearish	Bearish
	Richard Perry	1,3800	1,3900	1,3965	Bearish	Sideways	Bullish
	Scotiabank FX Strategy Team	-	-	1,3700	-	-	Bearish
	Scott Barkley	1,3675	1,3500	1,3400	Bearish	Bearish	Bearish
	Sunshine Profits Investment Re	1,3730	1,3670	1,3490	Bearish	Bearish	Bearish
Richard Perry: I expect another volatile week with the ECB rates decision, and while I expect \$1.3905 to be tested I do not see a clean break. The medium/longer term chart remains Euro positive.	Tamer Elzein	1,3940	1,4047	1,4303	Bullish	Bullish	Bullish
	TD Securities Research Team	-	1,3800	1,2600	-	Bearish	Bearish
	UBS FX Research Team	-	1,3500	1,3300	-	Bearish	Bearish
	Valeria Bednarik	1,3960	1,3660	1,3310	Bullish	Bearish	Bearish
	Wells Fargo Research Team	-	-	1,3800	-	-	Sideways
	Westpac Institutional Bank Tear	-	1,3800	-	-	Bearish	-
	Yohay Elam	1,3600	1,3400	1,3300	Bearish	Bearish	Bearish
	Yuriy Maevskiy	1,3770	1,3700	1,3650	Bearish	Bearish	Bearish
Scott Barkley: Showing signs of a top	Average	1,3815	1,3748	1,3662	Bearish	Bearish	Bearish

Очаквани нива за основни валутни двойки

CCY	1 седмица	1 месец	1 тримесечие	CCY	1 седмица	1 месец	1 тримесечие
EURUSD	1,3815	1,3748	1,3662	USDCAD	1,1007	1,1025	1,1161
GBPUSD	1,6899	1,6827	1,6673	NZDUSD	0,855	0,8518	0,8347
USDJPY	102,86	102,88	104,1	GBPJPY	173,28	172,83	171,59
USDCHF	0,8847	0,8896	0,9029	EURJPY	142,3	141,6	142,82
AUDUSD	0,9239	0,9176	0,9017	EURGBP	0,8194	0,8208	0,8182

Заглавия

- EUR/USD: we don't buy it Mario
- US Dollar Hoping to Find a Reprieve in Yellen Testimony
- EUR/USD came back to 1.3930 area
- EUR/USD came back to 1.3930 area
- What's the sentiment around the EUR/USD today? – Commerzbank and Danske Bank
- US benchmark 10 year yield 2.573%
- Australia trade data and RBA policy are likely to press Aussie lower against Kiwi
- GBP/USD Forecast: steady near the high
- The euro climbed to \$1.3951 yesterday

Издателите на този бюлетин не носят отговорност от щети претърпени от тези, които го ползват поради грешна или недостатъчна информация. Не носим отговорност поради грешно разбрана информация. Сигналите в този документ са само с цел да ориентират потребителите, а не да бъдат следвани с цел инвестиции или печалба! Този бюлетин е с цел само и единствено да даде информация за парара и борсовите стоки. Всяка търговия носи риск от загуби! За търговски сигнали се обърнете към професионалисти.