



7.7.2014 08:58

USD/BGN Pivot

Res3	1,4425
Res2	1,4408
Res1	1,4398
Pivot	1,4391
Sup1	1,4381
Sup2	1,4374
Sup3	1,4357

Цени на валути срещу български лев

Валута	Купува	Продава	Отваряне	Най-висока	Най-ниска	Промяна
USD/BGN	1,4396	1,4401	1,4387	1,4402	1,4385	+0.08%
EUR/BGN	1,9457	1,9657	1,9558	1,9558	1,9557	-0.01%
GBP/BGN	2,4672	2,4692	2,4695	2,4696	2,4674	-0.02%
CHF/BGN	1,6071	1,6086	1,6085	1,6091	1,6076	-0.04%

Volatility

USD/BGN 1 ден	0,38%
USD/BGN 7 дни	2,67%
USD/BGN 1 год.	42,44%

EUR/USD Pivot

Res3	1,3623
Res2	1,3607
Res1	1,3601
Pivot	1,3591
Sup1	1,3585
Sup2	1,3575
Sup3	1,3559

Цени на основните валути

Валута	Купува	Продава	Отваряне	Най-висока	Най-ниска	Промяна
EUR/USD	1,3582	1,3583	1,3595	1,3597	1,3581	-0,0012
USD/JPY	102,1	102,12	102,08	102,21	102,06	+0.04
GBP/USD	1,7141	1,7142	1,7165	1,718	1,7131	-0,0018
USD/CHF	0,8955	0,8956	0,8944	0,8956	0,894	+0,0010
USD/CAD	1,066	1,0662	1,0648	1,0667	1,0631	+0,0008
EUR/JPY	138,69	138,71	138,77	138,84	138,7	-0,06

Volatility

EUR/USD 1 ден	0,37%
EUR/USD 7 дни	2,57%
EUR/USD 1 год.	40,72%

СИГНАЛИ САМО ЗА ИНФОРМАЦИЯ!

EUR/USD Sell at 1.3607

FROM: 04-07-2014 10:45 AM GMT

Till : 04-07-2014 4:00 PM GMT

Take profit at 1.3576

Stop loss at 1.3646

USD/JPY Buy at 102.07

FROM: 04-07-2014 10:45 AM GMT

Till : 04-07-2014 4:00 PM GMT

Take profit at 102.37

Stop loss at 101.67

GBP/USD Buy at 1.7170

FROM: 04-07-2014 10:45 AM GMT

Till : 04-07-2014 4:00 PM GMT

Take profit at 1.7198

Stop loss at 1.7128

USD/CHF Buy at 0.8931

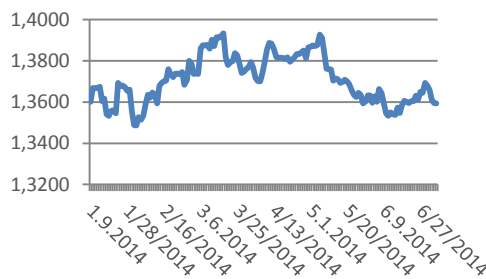
FROM: 04-07-2014 10:45 AM GMT

Till : 04-07-2014 4:00 PM GMT

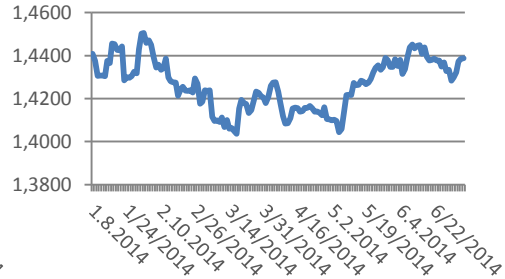
Take profit at 0.8962

Stop loss at 0.8892

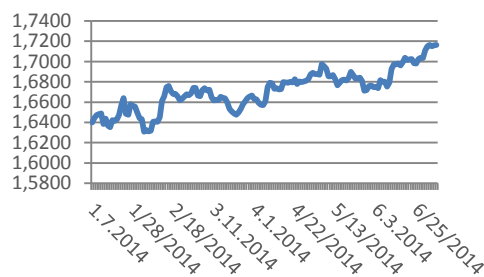
Курс EUR/USD



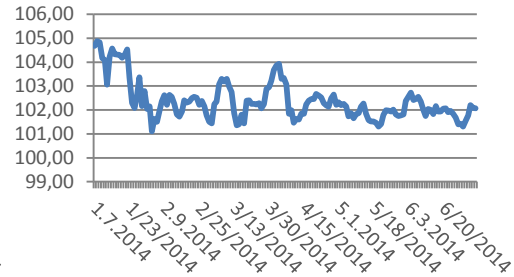
Курс USD/BGN



Курс GBP/USD

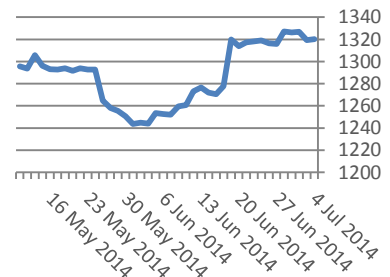


Курс USD/JPY



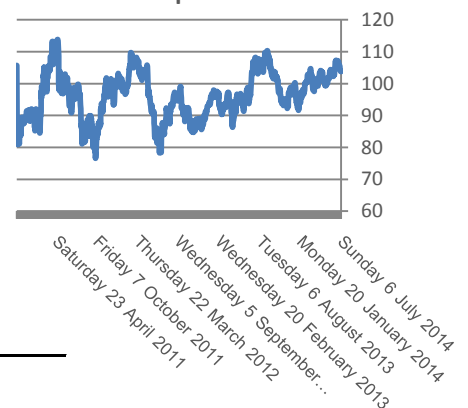
Метали	Цена	Промяна	Промяна в %
Злато	1,316.70	-4,6	-0.35%
Сребро	21,083	-0,117	-0.55%
Платина	1,505.70	+2.40	+0.16%
Паладии	865,1	-0,5	-0.06%
Алуминий	1892,50		
Мед	3,254	-0,016	-0.49%

Злато



Петрол и газ	Цена	Промяна	Промяна в %
Суров петрол	103,97	+0.20	+0.19%
Петрол "Brent"	110,75	+0.15	+0.14%
Природен газ	4,335	-0,035	-0.79%
Емисии CO2	5,67	-0,37	-6.13%

Петрол

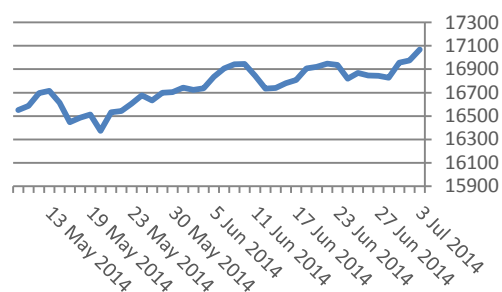


Стоки	Цена	Промяна	Промяна в %
Царевица	409,25	-0,38	-0.09%
Пшеница	579,5	0	0.00%
Кафе	2,057.00	-12	-0.58%
Говеда (живи)	155,51	+0.00	+0.00%
Захар	466,35	-4,15	-0.88%

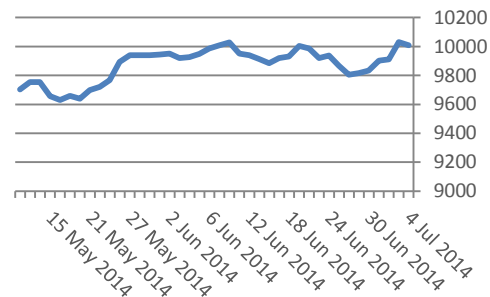
Сигналите са само идея за посоката, която очакваме, но не и за търгуване!

Не носим отговорност от загуби, ако ги използвате за търговия.

Dow Jones index



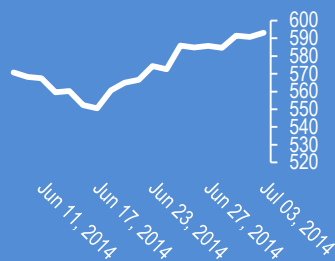
DAX Index



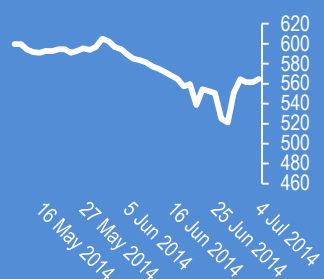
Google

593.08 +2.30 (+0.39%)

Google



Соффикс



Индекси	Цена	Прецишна	Най-висока	Най-ниска	Промяна	Промяна в %
Dow 30	17,068.26	17,068.26	17,074.65	16,979.00	+92.02	+0.54%
S&P 500	1,985.44	1,985.44	1,985.59	1,975.88	+10.82	+0.55%
Nasdaq 100	3,923.01	3,923.01	3,923.15	3,901.33	+23.74	+0.61%
SmallCap 2000	1,208.15	1,208.15	1,208.15	1,201.65	+8.64	+0.72%
S&P/TSX	15,214.96	15,214.96	15,246.80	15,207.11	+7.85	+0.05%
Bovespa	54,055.90	54,055.90	54,086.56	53,703.70	+181.32	+0.34%
IPC	43,518.06	43,518.06	43,669.79	43,485.18	-142.64	-0.33%
DAX	10,009.08	10,009.08	10,030.81	10,007.40	-20.35	-0.20%
FTSE 100	6,866.05	6,866.05	6,875.31	6,856.35	+0.84	+0.01%
CAC 40	4,468.98	4,468.98	4,489.81	4,468.98	-20.9	-0.47%
BSE Sofia	564.67	561.64	566.2	561.57	+3.03	+0.54%
BG40	158.92	158.92	160.86	158.92	0	0.00%
BSE Return	423.41	423.41	423.5	419.2	+4.21	+1.00%

Лихвени %	Централни банки	O/N	3M	6M	9M	1Y
USD	0.00% - 0.25%	0.10%	0.23%	0.33%	0.92%	0.55%
EUR	0.150%	0.29%	0.17%	0.27%	1.80%	0.43%
GBP	0.500%	0.48%	0.56%	0.71%	1.60%	1.06%
JPY	0.100%	0.11%	0.13%	0.18%	0.47%	0.33%
CAD	1.000%	0.00%	0.00%	0.00%	0.00%	0.00%
CHF	0.250%	0.03%	0.01%	0.07%	0.19%	0.19%

Календар на икономическите данни за деня

Час GMT	Валута	Събития	Текущо	Предвидено	Последно
05:00	JPY	Leading Index May P	105,7	105,9	106,5
05:45	CHF	Unemployment Rate Jun	0	3.20%	3.20%
06:00	EUR	German Industrial Production M/M May	0	0.00%	0.20%
07:00	CHF	Foreign Currency Reserves Jun	0	445.0B	444.4B
08:30	EUR	Eurozone Sentix Investor Confidence Jul	0	7,8	8,5
12:30	CAD	Building Permits M/M May	0	3.00%	1.10%
14:00	CAD	Ivey Purchasing Managers Index s.a. Jun	0	52,5	48,2
14:30	CAD	BoC Business Outlook Survey	0	0	0
00:00	00:00	0	0	0	0
00:00	00:00	0	0	0	0
00:00	00:00	0	0	0	0
00:00	00:00	0	0	0	0
00:00	00:00	0	0	0	0
00:00	00:00	0	0	0	0
00:00	00:00	0	0	0	0
00:00	00:00	0	0	0	0
00:00	00:00	0	0	0	0
00:00	00:00	0	0	0	0
00:00	00:00	0	0	0	0
00:00	00:00	0	0	0	0
00:00	00:00	0	0	0	0
00:00	00:00	0	0	0	0

EURIBORS 7.4.2014

Падеж Процент

Euribor - 1 week	0.049%
Euribor - 2 weeks	0.059%
Euribor - 1 month	0.097%
Euribor - 2 months	0.154%
Euribor - 3 months	0.204%
Euribor - 6 months	0.303%
Euribor - 9 months	0.392%
Euribor - 12 month	0.486%

USD Libor 7.4.2014

Падеж Процент

Libor - 1 week	-
Libor - 1 month	0.15340 %
Libor - 2 months	0.19250 %
Libor - 3 months	0.23310 %
Libor - 6 months	0.32720 %
Libor - 12 months	0.55320 %

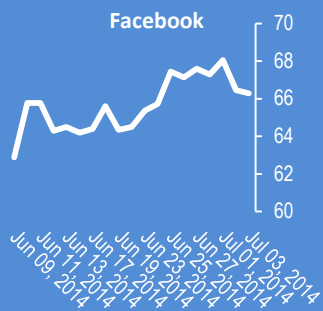
Български ДЦК

Падеж Доходност %

1 месец	0,080
1 година	1,475
3 години	1,693
5 години	2,451
7 години	2,949
10 години	3,499

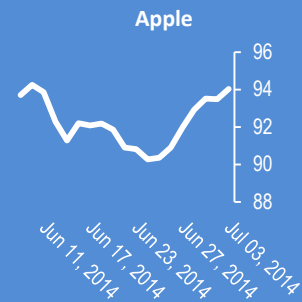
Facebook

66.29 -0.16 (-0.24%)




Apple

94.03 +0.55 (+0.59%)





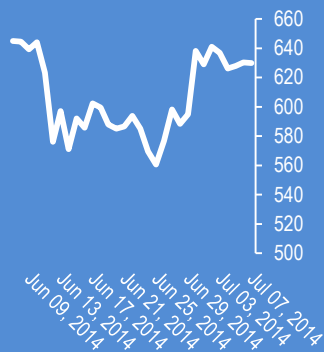
Apple



Bitcoin/USD (BTC-e)

629.80 -0.21 (-0.03%)

Bitcoin/USD



Jul 07 2014, 08:17 EUR/USD

Ритейл трейдърите откриват дълги позиции в очакване за повторение на върха от миналата седмица в 1,3699. Професионалните играчи допълниха късите си позиции с 576 контракта до 113 441 контракта според COT.

Jul 07 2014, 08:08 GBP/USD

Акцентът за паунда е Протоколът от последното заседание на ЦБ на Великобритания в сряда, което на фона на силните икономически индикатори създава подкрепа за паунда.

Jul 07 2014, 07:50 USD/JPY

Долар-йена (102.11) е над страйка в 102,00 на опция с днешен падеж за 786 млн. Опционна бариера в 102,50 за 475 млн.

Jul 07 2014, 07:44 САЩ

Лихвата на 10 г. облигации на САЩ в репооперациите спадна до -3,0 % от QE политиката на Фед и големите покупки на банките, което затруднява репо операциите, основна причина за фалита на Бьър Сърнс и Лемън Брадърс през 2008 г. според Блумберг.

Jul 07 2014, 07:36 Fx alert

Търговският сигнал доближава ценовата цел !

Jul 07 2014, 07:34 NZD/USD

Кивито спадна с 35 пипса до 0,8709. EUR/NZD поскъпна с 50 пипса до 1,5580.

Jul 05 2014, 08:37 Fx alert

Търговският сигнал навлезе на положителна територия.

Jul 07 2014, 07:33 Азия

Доларът поскъпна през азиатската сесия, след като Голдмън Сакс заявиха, че икономиката на САЩ се ускорява с темп, който надвишава прогнозите.

Jul 05 2014, 08:37 Fx alert

Търговският сигнал навлезе на положителна територия.

Jul 05 2014, 08:19 AUD/USD

Озито се отблъсна от 8 месечния връх в 0,9505 и се обезцени през седмицата с -1,86 % до 0,9329 от спада на износа на Австралия с -5 %, но остава над техническата подкрепа от ръстта на индексите и високите рискови апетити.

Jul 05 2014, 08:09 EUR/USD

Паунда е под опционната бариера на 1,7150, но спада се блокира от силната опционна бариера в EUR/GBP на 0,7950. Техническата подкрепа за паунда е на 1,7098.

Jul 05 2014, 08:03 FOMC

В сряда (20:00) е Протоколът от последното заседание на FOMC, който се очаква да потвърди края на QE през Q4 и може да загатне за по-ранно вдигане на лихвата.

Jul 05 2014, 07:56 EUR/USD

Евро-долар спадна през седмицата със 115 пипса до 1,3585 или -0,84 % от свръх положителните данни за заетостта на САЩ и очакванията за голям ръст на БВП през Q2, на фона на старта на програма за парично стимулиране в ЕС от 18 септември

Jul 05 2014, 07:50 Германия

В понеделник, в 09:00 ч. е индекса на промишленото производство (Industrial production) за май (прогноза +0.1% за

Коменари на анализатори

Прогнози и коментари от FX Street

Anil Panchal:

Ascending trend line on Monthly chart coupled with Fed's intention to continue with loose monetary policy can become fuel for the pair.

Прогноза EUR/USD	Нива			Посока			
	Име	1 седмица	1 месец	1 тримесечие	1 седмица	1 месец	1 тримесечие
Danske Research Team	-	-	1,3300	-	-	Bearish	
Deutsche Bank Analyst Team	-	1,3500	1,3300	-	Bearish	Bearish	
Goldman Sachs Global Investm	-	-	1,3800	-	-	Bullish	
Gonçalo Moreira, CMT	1,3700	1,3650	1,3600	Bullish	Bullish	Sideways	
Haresh Menghani	1,3480	1,3180	1,3130	Bearish	Bearish	Bearish	
HSBC Global Research Team	-	1,3300	1,3000	-	Bearish	Bearish	
ICN.com analysis team	1,3550	1,3360	1,3250	Bearish	Bearish	Bearish	

Claudiu Cazacu:

The slide of the EUR against USD is fundamentally justified by the double whammy on Thursday. The pace is likely to be measured.

ING Global Economics Team	-	-	1,3300	-	-	Bearish	
J.P. Morgan Global FX Strategy	-	-	1,3400	-	-	Bearish	
Jarratt Davis	1,3700	1,3800	1,3900	Bullish	Bullish	Bullish	
Luc Luyet, CIIA	1,3500	1,3450	1,3350	Bearish	Bearish	Bearish	
NAB Global Markets Research	-	1,3500	1,3200	-	Bearish	Bearish	
Neal Gilbert	1,3700	1,3800	1,3400	Bullish	Bullish	Bearish	
Nomura FX Research & Strateg	-	-	1,3200	-	-	Bearish	
OCBC Treasury Research & Str	-	1,3685	1,3535	-	Bullish	Sideways	
Rabobank Financial Markets Re	-	1,3600	1,3600	-	Sideways	Sideways	

Haresh Menghani:

EURUSD forming a rising wedge on weekly chart, suggesting the upcoming medium-term downtrend for the pair.

RBC Economic Research Team	-	1,3700	1,3400	-	Bullish	Bearish	
RBS Team	-	1,3600	1,2800	-	Sideways	Bearish	
Richard Perry	1,3600	1,3475	1,3375	Sideways	Bearish	Bearish	
Ross Yamashita	1,3500	1,3300	1,3000	Bearish	Bearish	Bearish	
Sasha Cekerevac, BA	-	1,3500	1,3200	-	Bearish	Bearish	
Scotiabank FX Strategy Team	-	1,3800	1,3400	-	Bullish	Bearish	
Scott Barkley	1,3390	1,3550	1,3200	Bearish	Bearish	Bearish	
Tamer Elzein	1,3658	1,3414	1,3616	Bullish	Bearish	Sideways	
TD Securities Research Team	-	1,3500	1,3000	-	Bearish	Bearish	
Tor Vollaløkken	-	1,3450	1,2800	-	Bearish	Bearish	
UBS FX Research Team	-	1,3500	1,3200	-	Bearish	Bearish	
UniCredit Research	-	1,3700	1,3900	-	Bullish	Bullish	
Valeria Bednarik	1,3475	1,3260	1,3000	Bearish	Bearish	Bearish	
Vasilis Tsaprounis	1,3500	1,3400	1,3300	Bearish	Bearish	Bearish	
Wells Fargo Research Team	-	1,3500	1,3500	-	Bearish	Bearish	
Westpac Institutional Bank Tear	-	1,3600	1,3500	-	Sideways	Bearish	
Yohay Elam	1,3500	1,3400	1,3300	Bearish	Bearish	Bearish	
Average	1,3561	1,3511	1,3364	Bearish	Bearish	Bearish	

Jarratt Davis:

I'm expecting this pair to rise due to the market being disappointed with the ECB's latest actions, the market ultimately wants QE to start really selling the euro

Очаквани нива за основни валутни двойки

CCY	1 седмица	1 месец	1 тримесечие	CCY	1 седмица	1 месец	1 тримесечие
EURUSD	1,3561	1,3511	1,3364	USDCAD	1,0631	1,0677	1,0829
GBPUSD	1,7123	1,7042	1,6961	NZDUSD	0,8713	0,8635	0,8572
USDJPY	101,5400	102,0600	103,8000	GBPJPY	174,51	175,87	176,94
USDCHF	0,8953	0,8996	0,9116	EURJPY	138,14	138,21	139,62
AUDUSD	0,9368	0,9301	0,9146	EURGBP	0,7918	0,7914	0,7869

Richard Perry:

With little economic data due the selling pressure could take a pause this week, however I am still bearish of the euro and expect further weakness.

Заглавия

1. EUR/USD: looking weak below 1.3600
2. AUD/USD now resisted at former support - FXStreet
3. RBA much more reactive to AUD/USD above .95 - RBS
4. GBP/USD: Looking to buy at 1.7060-6975 - 2ndSkies

Издателите на този бюлетин не носят отговорност от щети претърпени от тези, които го ползват поради грешна или недостатъчна информация. Не носим отговорност поради грешно разбрана информация. Сигналите в този документ са само с цел да ориентират потребителите, а не да бъдат следвани с цел инвестиции или печалба! Този бюлетин е с цел само и единствено да даде информация за парара и борсовите стоки. Всяка търговия носи риск от загуби! За търговски сигнали се обърнете към професионалисти.