

7.7.2014 14:56

USD/BGN Pivot

Res3	1,4441
Res2	1,4416
Res1	1,4402
Pivot	1,4391
Sup1	1,4377
Sup2	1,4366
Sup3	1,4341

Volatility

USD/BGN 1 ден	0,38%
USD/BGN 7 дни	2,67%
USD/BGN 1 год.	42,44%

EUR/USD Pivot

Res3	1,3641
Res2	1,3616
Res1	1,3605
Pivot	1,3591
Sup1	1,3580
Sup2	1,3566
Sup3	1,3541

Volatility

EUR/USD 1 ден	0,36%
EUR/USD 7 дни	2,55%
EUR/USD 1 год.	40,55%

СИГНАЛИ САМО ЗА ИНФОРМАЦИЯ!

EUR/USD Sell at 1.3607

FROM: 04-07-2014 10:45 AM GMT

Till : 04-07-2014 4:00 PM GMT

Take profit at 1.3576

Stop loss at 1.3646

USD/JPY Buy at 102.07

FROM: 04-07-2014 10:45 AM GMT

Till : 04-07-2014 4:00 PM GMT

Take profit at 102.37

Stop loss at 101.67

GBP/USD Buy at 1.7170

FROM: 04-07-2014 10:45 AM GMT

Till : 04-07-2014 4:00 PM GMT

Take profit at 1.7198

Stop loss at 1.7128

USD/CHF Buy at 0.8931

FROM: 04-07-2014 10:45 AM GMT

Till : 04-07-2014 4:00 PM GMT

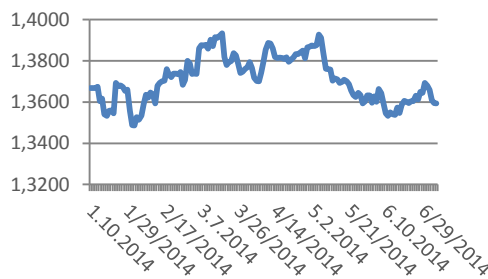
Take profit at 0.8962

Stop loss at 0.8892

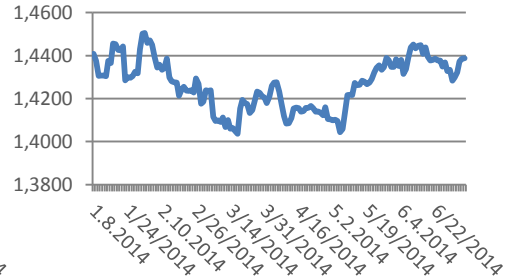
Цени на валути срещу български лев

Валута	Купува	Продава	Отваряне	Най-висока	Най-ниска	Промяна
USD/BGN	1,4382	1,4387	1,4387	1,4406	1,4381	-0.02%
EUR/BGN	1,9457	1,9657	1,9558	1,9560	1,9555	-0.01%
GBP/BGN	2,4634	2,4654	2,4695	2,4709	2,4627	-0.17%
CHF/BGN	1,6084	1,6099	1,6085	1,6093	1,6076	+0.04%

Курс EUR/USD



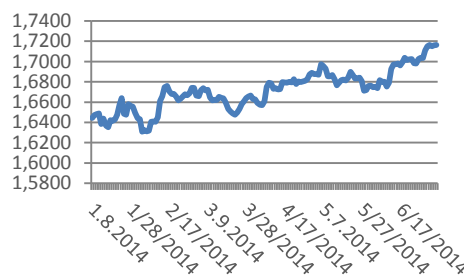
Курс USD/BGN



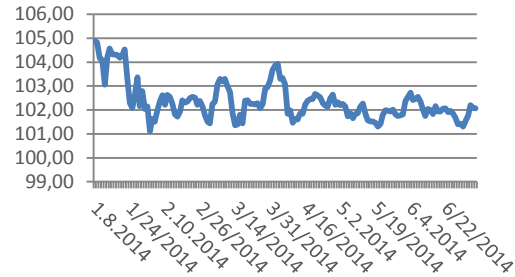
Цени на основните валути

Валута	Купува	Продава	Отваряне	Най-висока	Най-ниска	Промяна
EUR/USD	1,3596	1,3598	1,3595	1,3601	1,3576	+0.0002
USD/JPY	101,92	101,93	102,08	102,21	101,91	-0,14
GBP/USD	1,7131	1,7133	1,7165	1,7180	1,7116	-0,0028
USD/CHF	0,8938	0,8940	0,8944	0,8960	0,8938	-0,0007
USD/CAD	1,0643	1,0645	1,0648	1,0667	1,0631	-0,0009
EUR/JPY	138,57	138,59	138,77	138,84	138,49	-0,17

Курс GBP/USD



Курс USD/JPY

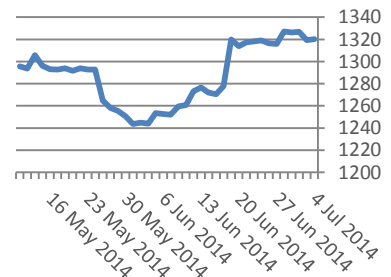


Метали	Цена	Промяна	Промяна в %
Злато	1,314.80	-6,5	-0.49%
Сребро	20,998	-0,202	-0.95%
Платина	1,504.25	+1.75	+0.12%
Паладии	866,2	+1.10	+0.13%
Алуминий	1892,50		
Мед	3,255	-0,015	-0.46%

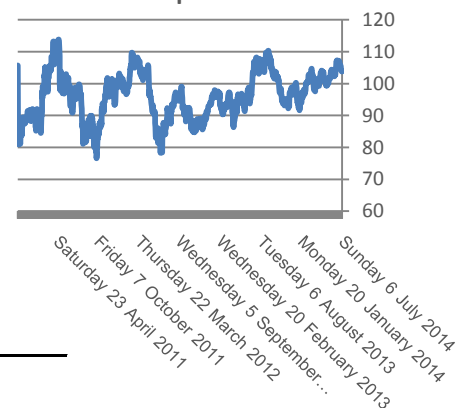
Петрол и газ	Цена	Промяна	Промяна в %
Суров петрол	103,94	+0.17	+0.16%
Петрол "Brent"	110,77	+0.12	+0.11%
Природен газ	4,316	-0,051	-1.17%
Емисии CO2	5,6	-0,07	-1.32%

Стоки	Цена	Промяна	Промяна в %
Царевица	409,25	-0,38	-0.09%
Пшеница	579,5	0	0.00%
Кафе	2,064.00	+7.00	+0.34%
Говеда (живи)	155,51	+0.00	+0.00%
Захар	465,75	-0,6	-0.13%

Злато



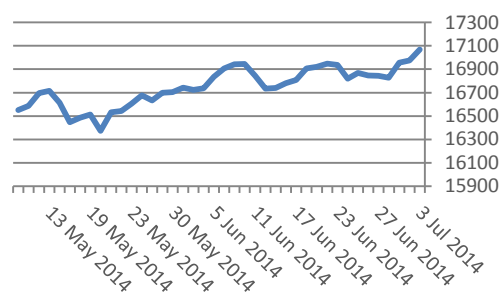
Петрол



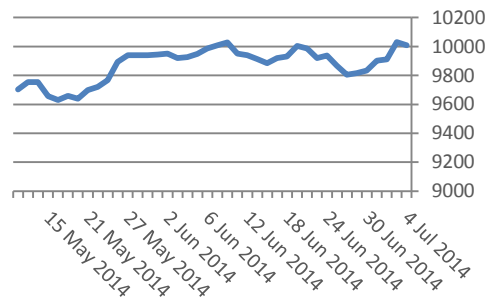
Сигналите са само идея за посоката, която очакваме, но не и за търгуване!

Не носим отговорност от загуби, ако ги използвате за търговия.

Dow Jones index



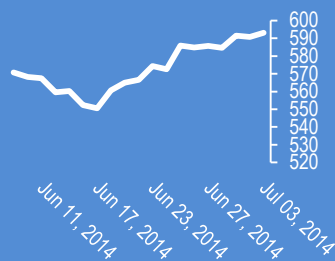
DAX Index



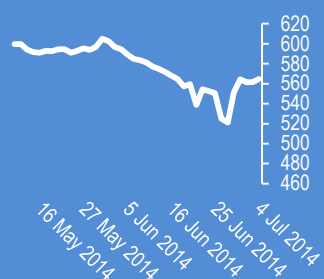
Google

593.08 +2.30 (+0.39%)

Google



Соффикс



Индекси	Цена	Прецишна	Най-висока	Най-ниска	Промяна	Промяна в %
Dow 30	17,068.26	17,068.26	17,074.65	16,979.00	+92.02	+0.54%
S&P 500	1,985.44	1,985.44	1,985.59	1,975.88	+10.82	+0.55%
Nasdaq 100	3,923.01	3,923.01	3,923.15	3,901.33	+23.74	+0.61%
SmallCap 2000	1,208.15	1,208.15	1,208.15	1,201.65	+8.64	+0.72%
S&P/TSX	15,214.96	15,214.96	15,246.80	15,207.11	+7.85	+0.05%
Bovespa	54,055.90	54,055.90	54,086.56	53,703.70	+181.32	+0.34%
IPC	43,518.06	43,518.06	43,669.79	43,485.18	-142.64	-0.33%
DAX	9,981.50	10,009.08	10,013.30	9,973.50	-27.58	-0.28%
FTSE 100	6,842.80	6,866.05	6,867.50	6,842.80	-23.25	-0.34%
CAC 40	4,443.50	4,468.98	4,463.30	4,443.50	-25.48	-0.57%
BSE Sofia	551.24	564.67	564.67	549.01	-13.43	-2.38%
BG40	158.92	158.92	160.86	158.92	0	0.00%
BSE Return	419.75	423.41	423.49	418.31	-3.66	-0.86%

Лихвени %	Централни банки	O/N	3M	6M	9M	1Y
USD	0.00% - 0.25%	0.10%	0.23%	0.33%	0.92%	0.55%
EUR	0.150%	0.29%	0.17%	0.27%	1.80%	0.43%
GBP	0.500%	0.48%	0.56%	0.71%	1.60%	1.06%
JPY	0.100%	0.11%	0.13%	0.18%	0.47%	0.33%
CAD	1.000%	0.00%	0.00%	0.00%	0.00%	0.00%
CHF	0.250%	0.03%	0.01%	0.07%	0.19%	0.19%

Календар на икономическите данни за деня

Час GMT	Валута	Събития	Текущо	Предвидено	Последно
05:00	JPY	Leading Index May P	105,7	105,9	106,5
05:45	CHF	Unemployment Rate Jun	3.20%	3.20%	3.20%
06:00	EUR	German Industrial Production M/M May	-1.80%	0.00%	0.20%
07:00	CHF	Foreign Currency Reserves Jun	449.6B	445.0B	444.4B
08:30	EUR	Eurozone Sentix Investor Confidence Jul	10,1	7,8	8,5
12:30	CAD	Building Permits M/M May	0	3.00%	1.10%
14:00	CAD	Ivey Purchasing Managers Index s.a. Jun	0	52,5	48,2
14:30	CAD	BoC Business Outlook Survey	0	0	0
00:00	00:00	0	0	0	0
00:00	00:00	0	0	0	0
00:00	00:00	0	0	0	0
00:00	00:00	0	0	0	0
00:00	00:00	0	0	0	0
00:00	00:00	0	0	0	0
00:00	00:00	0	0	0	0
00:00	00:00	0	0	0	0
00:00	00:00	0	0	0	0
00:00	00:00	0	0	0	0
00:00	00:00	0	0	0	0
00:00	00:00	0	0	0	0
00:00	00:00	0	0	0	0
00:00	00:00	0	0	0	0

EURIBORS 7.4.2014

Падeж Процент

Euribor - 1 week	0.049%
Euribor - 2 weeks	0.059%
Euribor - 1 month	0.097%
Euribor - 2 months	0.154%
Euribor - 3 months	0.204%
Euribor - 6 months	0.303%
Euribor - 9 months	0.392%
Euribor - 12 month	0.486%

USD Libor 7.4.2014

Падeж Процент

Libor - 1 week	-
Libor - 1 month	0.15340 %
Libor - 2 months	0.19250 %
Libor - 3 months	0.23310 %
Libor - 6 months	0.32720 %
Libor - 12 months	0.55320 %

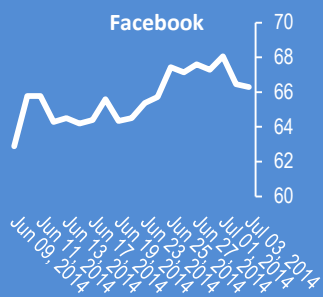
Български ДЦК

Падeж Доходност %

1 месец	0,140
1 година	1,475
3 години	1,693
5 години	2,451
7 години	2,949
10 години	3,499

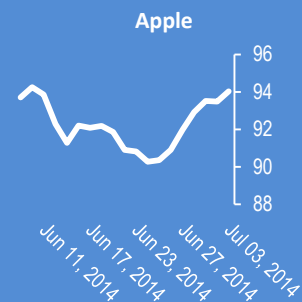
Facebook

66.29 -0.16 (-0.24%)

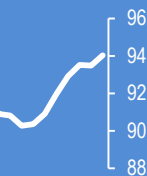


Apple

94.03 +0.55 (+0.59%)



Apple



Jul 07 2014, 14:49 EUR/USD

Креди Агрикол очаква евро-долар да се движи в рейнджа между 1,3550 и 1,3650 през седмицата от високите апетити към риска и липсата на промени в паричната политика на ЕЦБ.

Jul 07 2014, 12:47 GBP/USD

Дългите позиции в паунди на спекулативните фондове достигнаха 12.8 млрд. долара според ANZ.

Jul 07 2014, 12:43 EUR/USD

Високата заетост в САЩ ще е причина за ръстта на лихвите на ам. облигации, което ще се отразява в положителна посока на долара според BNP Paribas, които откриха къса позиция на 1,3620, с цел 1,3200 и стоп на 1,3820.

Jul 07 2014, 12:28 USD/JPY

Долар-йена проби подкрепата на 102,06 от спада на индексите в Европа и стоповете под 102,00. Тества бидовете към 101,75-85, пробив, на които ще задълбочи спада.

Jul 07 2014, 10:43 Анализи

Вълновите анализи на основните валутни двойки и кросове са актуализирани за абонати.

Jul 07 2014, 10:38 EUR/USD

Евро-долар остава под натиск от спада на индустриалното производство на Германия с -1.8% при очакван ръст с +0.2% и големите опции със страйк 1.3600 за 859 млн. долара с падеж днес и на 1,3600 за 886 млн. долара с падеж утре.

Jul 07 2014, 10:34 САЩ

Големият ръст на заетостта в САЩ създава потенциал за ръст на БВП с над 3 % на годишна база и за скорошно покачване на лихвата според Дойче банк.

Jul 07 2014, 10:37 Великобритания

Световната купа по футбол е причина за ръстта на потреблението до най-високо ниво от 4 години през второто тримесечие според Visa.

Jul 07 2014, 10:34 САЩ

Големият ръст на заетостта в САЩ създава потенциал за ръст на БВП с над 3 % на годишна база и за скорошно покачване на лихвата според Дойче банк.

Jul 07 2014, 10:32 Япония

Трите най-големи японски пенсионни фонда се обединяват през септември, а сумата на активите им ще достигне 30 трлн. йени. Около 60 % от активите им се инвестират към момента в местни акции според Дойче банк.

Jul 07 2014, 10:12 AUD/USD

Ритейл трейдърите откриват дълги позиции в очакване за повторение на върха от миналата седмица в 1,3699. Професионалните играчи допълниха късите си позиции с 576 контракта до 113 441 контракта според COT.

Jul 07 2014, 09:55 Барселона

Тежка самолетна катастрофа беше избегната на косъм на летището в Барселона

Jul 07 2014, 09:52 САЩ

Джон Мак Кейн призна, че възхода на ислямистите е резултат от провала на политиката на Обама.

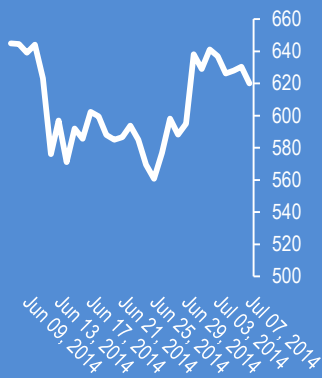
Jul 07 2014, 09:52 GBP/USD

Паунда навлиза в триъгълна консолидация в очакване на Протокола от сряда.

Bitcoin/USD (BTC-e)

620.16 -9.84 (-1.56%)

Bitcoin/USD



Коменари на анализатори

Anil Panchal:

Ascending trend line on Monthly chart coupled with Fed's intention to continue with loose monetary policy can become fuel for the pair.

Прогноза EUR/USD		Прогнози и коментари от FX Street				Нива		Посока	
Име	1 седмица	1 месец	1 тримесечие	1 седмица	1 месец	1 тримесечие	1 седмица	1 месец	1 тримесечие
Danske Research Team	-	-	1,3300	-	-	Bearish			
Deutsche Bank Analyst Team	-	1,3500	1,3300	-	Bearish	Bearish			
Goldman Sachs Global Investm	-	-	1,3800	-	-	Bullish			
Gonçalo Moreira, CMT	1,3700	1,3650	1,3600	Bullish	Bullish	Sideways			
Haresh Menghani	1,3480	1,3180	1,3130	Bearish	Bearish	Bearish			
HSBC Global Research Team	-	1,3300	1,3000	-	Bearish	Bearish			
ICN.com analysis team	1,3550	1,3360	1,3250	Bearish	Bearish	Bearish			
ING Global Economics Team	-	-	1,3300	-	-	Bearish			
J.P. Morgan Global FX Strategy	-	-	1,3400	-	-	Bearish			
Jarratt Davis	1,3700	1,3800	1,3900	Bullish	Bullish	Bullish			
Luc Luyet, CIIA	1,3500	1,3450	1,3350	Bearish	Bearish	Bearish			
NAB Global Markets Research	-	1,3500	1,3200	-	Bearish	Bearish			
Neal Gilbert	1,3700	1,3800	1,3400	Bullish	Bullish	Bearish			
Nomura FX Research & Strateg	-	-	1,3200	-	-	Bearish			
OCBC Treasury Research & Str	-	1,3685	1,3535	-	Bullish	Sideways			
Rabobank Financial Markets Re	-	1,3600	1,3600	-	Sideways	Sideways			
RBC Economic Research Team	-	1,3700	1,3400	-	Bullish	Bearish			
RBS Team	-	1,3600	1,2800	-	Sideways	Bearish			
Richard Perry	1,3600	1,3475	1,3375	Sideways	Bearish	Bearish			
Ross Yamashita	1,3500	1,3300	1,3000	Bearish	Bearish	Bearish			
Sasha Cekerevac, BA	-	1,3500	1,3200	-	Bearish	Bearish			
Scotiabank FX Strategy Team	-	1,3800	1,3400	-	Bullish	Bearish			
Scott Barkley	1,3390	1,3550	1,3200	Bearish	Bearish	Bearish			
Tamer Elzein	1,3658	1,3414	1,3616	Bullish	Bearish	Sideways			
TD Securities Research Team	-	1,3500	1,3000	-	Bearish	Bearish			
Tor Vollaløkken	-	1,3450	1,2800	-	Bearish	Bearish			
UBS FX Research Team	-	1,3500	1,3200	-	Bearish	Bearish			
UniCredit Research	-	1,3700	1,3900	-	Bullish	Bullish			
Valeria Bednarik	1,3475	1,3260	1,3000	Bearish	Bearish	Bearish			
Vasilis Tsaprounis	1,3500	1,3400	1,3300	Bearish	Bearish	Bearish			
Wells Fargo Research Team	-	1,3500	1,3500	-	Bearish	Bearish			
Westpac Institutional Bank Tear	-	1,3600	1,3500	-	Sideways	Bearish			
Yohay Elam	1,3500	1,3400	1,3300	Bearish	Bearish	Bearish			
Average	1,3561	1,3511	1,3364	Bearish	Bearish	Bearish			

Claudiu Cazacu:

The slide of the EUR against USD is fundamentally justified by the double whammy on Thursday. The pace is likely to be measured.

Haresh Menghani:

EURUSD forming a rising wedge on weekly chart, suggesting the upcoming medium-term downtrend for the pair.

Jarratt Davis:

I'm expecting this pair to rise due to the market being disappointed with the ECB's latest actions, the market ultimately wants QE to start really selling the euro

Richard Perry:

With little economic data due the selling pressure could take a pause this week, however I am still bearish of the euro and expect further weakness.

Очаквани нива за основни валутни двойки

CCY	1 седмица	1 месец	1 тримесечие	CCY	1 седмица	1 месец	1 тримесечие
EURUSD	1,3561	1,3511	1,3364	USDCAD	1,0631	1,0677	1,0829
GBPUSD	1,7123	1,7042	1,6961	NZDUSD	0,8713	0,8635	0,8572
USDJPY	101,5400	102,0600	103,8000	GBPJPY	174,51	175,87	176,94
USDCHF	0,8953	0,8996	0,9116	EURJPY	138,14	138,21	139,62
AUDUSD	0,9368	0,9301	0,9146	EURGBP	0,7918	0,7914	0,7869

Заглавия

1. EUR/USD is depressed by German readings
2. GBP/USD end of the upmove? – Commerzbank
3. EUR/USD: looking weak below 1.3600
4. EUR/USD regains 1.3600

Издателите на този бюлетин не носят отговорност от щети претърпени от тези, които го ползват поради грешна или недостатъчна информация. Не носим отговорност поради грешно разбрана информация. Сигналите в този документ са само с цел да ориентират потребителите, а не да бъдат следвани с цел инвестиции или печалба! Този бюлетин е с цел само и единствено да даде информация за парара и борсовите стоки. Всяка търговия носи риск от загуби! За търговски сигнали се обърнете към професионалисти.