



8.5.2014 08:55

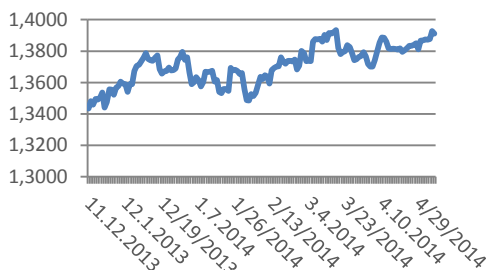
USD/BGN Pivot

Res3	1,4086
Res2	1,4072
Res1	1,4066
Pivot	1,4058
Sup1	1,4052
Sup2	1,4044
Sup3	1,4030

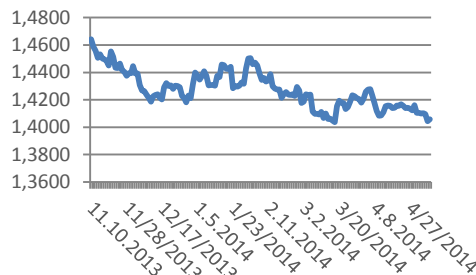
Цени на валути срещу български лев

Валута	Купува	Продава	Отваряне	Най-висока	Най-ниска	Промяна
USD/BGN	1,4050	1,4055	1,4060	1,4064	1,4050	-0.05%
EUR/BGN	1,9485	1,9635	1,9557	1,9562	1,9556	+0.02%
GBP/BGN	2,3828	2,3848	2,3837	2,3844	2,3818	+0.01%
CHF/BGN	1,6041	1,6056	1,6040	1,6050	1,6040	+0.05%

Курс EUR/USD



Курс USD/BGN



Volatility

USD/BGN 1 ден	0,41%
USD/BGN 7 дни	2,90%
USD/BGN 1 год.	46,05%

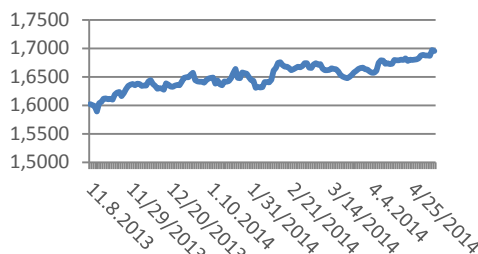
EUR/USD Pivot

Res3	1,3931
Res2	1,3922
Res1	1,3916
Pivot	1,3913
Sup1	1,3907
Sup2	1,3904
Sup3	1,3895

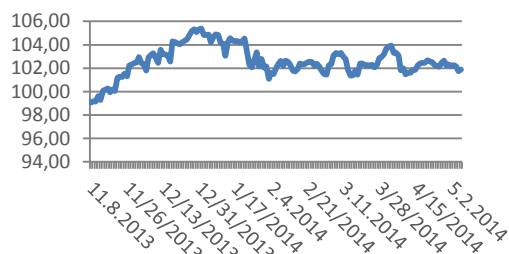
Цени на основните валути

Валута	Цена	Отваряне	Най-висока	Най-ниска	Промяна	Промяна %
EURUSD	1,3917	1,3910	1,3919	1,3910	+0.00079	+0.06%
USDJPY	101,81	101,82	101,90	101,80	-0,01	-0.01%
GBPUSD	1,6959	1,6956	1,6960	1,6946	+0.000305	+0.02%
USDCHF	0,8759	0,8763	0,8765	0,8757	-0,0004	-0.05%
EURDKK	7,4644	7,4646	7,4653	7,4631	-0,0003	-0.00%
EURSEK	9,0511	9,0486	9,0529	9,0442	+0.002515	+0.03%

Курс GBP/USD



Курс USD/JPY



Volatility

EUR/USD 1 ден	0,40%
EUR/USD 7 дни	2,77%
EUR/USD 1 год.	43,95%

СИГНАЛИ САМО ЗА ИНФОРМАЦИЯ!

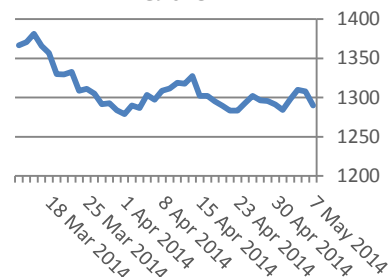
EUR/USD	Buy at 1.3925
FROM: 07-05-2014 10:30 AM GMT	
Till : 07-05-2014 4:00 PM GMT	
Take profit at 1.3955	
Stop loss at 1.3885	
USD/JPY	Sell at 101.59
FROM: 07-05-2014 10:30 AM GMT	
Till : 07-05-2014 4:00 PM GMT	
Take profit at 101.29	
Stop loss at 101.99	
GBP/USD	Buy at 1.6977
FROM: 07-05-2014 10:30 AM GMT	
Till : 07-05-2014 4:00 PM GMT	
Take profit at 1.7007	
Stop loss at 1.6937	
USD/CHF	Sell at 0.8738
FROM: 07-05-2014 10:30 AM GMT	
Till : 07-05-2014 4:00 PM GMT	
Take profit at 0.8708	
Stop loss at 0.8778	

Метали	Цена	Промяна	Промяна в %
Злато	0	0	0
Сребро	Last	Chg.	Chg. %
Платина	19,288	-0,054	-0.28%
Паладии	3,04	+0.004	+0.13%
Алуминий	1773,00	Мед	1,290.90

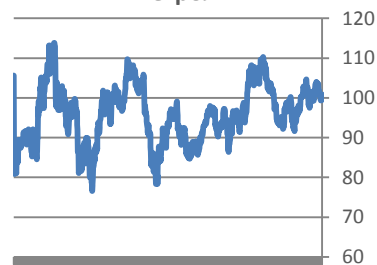
Петрол и газ	Цена	Промяна	Промяна в %
Суров петрол	1,439.65	+3.85	+0.27%
Петрол "Brent"	800,5	+3.50	+0.44%
Природен газ	100,72	-0,06	-0.05%
Емисии CO2	2,9272	+0.0002	+0.01%

Стоки	Цена	Промяна	Промяна в %
Царевица	734,5	-4,38	-0.59%
Пшеница	906,38	-0,87	-0.10%
Кафе	1,787.00	0	-0.78%
Говеда (живи)	468,65	+2.00	+0.43%
Захар	2,145.00	-3	-0.14%

Злато



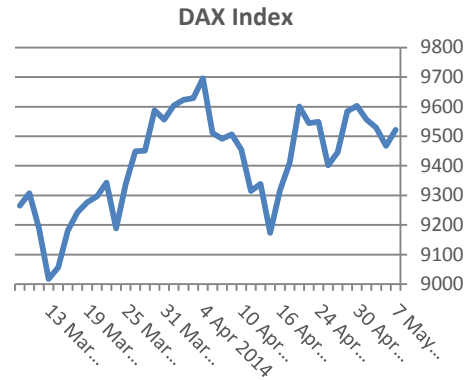
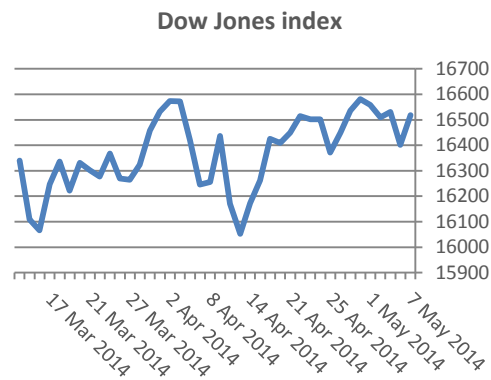
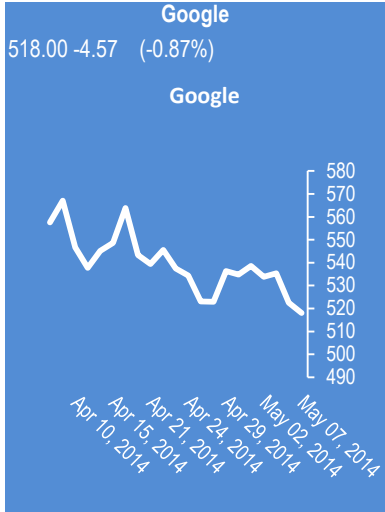
Петрол



Сигналите са само идея за посоката, която очакваме, но не и за търгуване!

Не носим отговорност от загуби, ако ги използвате за търговия.

Monday 16 December 2013
 Tuesday 16 August 2011
 Wednesday 7 May 2014
 Thursday 5 January 2012
 Friday 26 May 2012
 Saturday 7 October 2012
 Sunday 27 March 2011



Индекси	Цена	Предишна	Най-висока	Най-ниска	Промяна	Промяна в %
Dow 30	16,518.54	16,518.54	16,522.94	16,357.35	+117.52	+0.72%
S&P 500	1,878.21	1,878.21	1,878.83	1,859.79	+10.49	+0.56%
Nasdaq 100	3,546.47	3,546.47	3,567.55	3,506.35	-10.04	-0.28%
SmallCap 2000	1,108.55	1,108.55	1,112.65	1,092.85	+0.54	+0.05%
S&P/TSX	14,656.40	14,612.29	14,662.28	14,572.13	+44.11	+0.30%
Bovespa	54,052.74	54,052.74	54,225.85	53,498.81	+273.00	+0.51%
Sensex	22,413.21	22,323.90	22,443.13	22,329.39	+89.31	+0.40%
Shanghai	2,028.11	2,010.08	2,036.94	2,005.69	+18.02	+0.90%
Hang Seng	21,803.00	21,746.26	21,941.00	21,733.00	+56.74	+0.26%
Taiwan Weighted	8,930.90	8,893.22	8,941.46	8,891.74	+37.68	+0.42%
BSE Sofia	603	603	605.28	601.38	+1.02	+0.17%
BG40	158.92	158.92	160.86	158.92	0	0.00%
BSE Return	441.18	441.18	444.79	441.18	-2.35	-0.53%

EURIBORS 5.6.2014

Падеж Процент

Euribor - 1 week	0.219%
Euribor - 2 weeks	0.231%
Euribor - 1 month	0.257%
Euribor - 2 months	0.297%
Euribor - 3 months	0.337%
Euribor - 6 months	0.438%
Euribor - 9 months	0.524%
Euribor - 12 month	0.613%

Лихвени %	Централни банки	O/N	3M	6M	9M	1Y
USD	0.00% - 0.25%	0.09%	0.22%	0.32%	0.00%	0.54%
EUR	0.250%	0.21%	0.31%	0.40%	0.00%	0.57%
GBP	0.500%	0.46%	0.53%	0.63%	0.00%	0.94%
JPY	0.100%	0.00%	0.14%	0.19%	0.00%	0.34%
CAD	1.000%	0.00%	0.00%	0.00%	0.00%	0.00%

USD Libor 5.6.2014

Падеж Процент

Libor - 1 week	0.09050 %
Libor - 1 month	0.15050 %
Libor - 2 months	0.18925 %
Libor - 3 months	0.22485 %
Libor - 6 months	0.32290 %
Libor - 12 months	0.54360 %

Календар на икономическите данни за деня

Час GMT	Валута	Събития	Текущо	Предвидено	Последно
23:01	GBP	RICS House Price Balance Apr	0,54	0,55	0,57
01:30	AUD	Employment Change Apr	14.2K	7.5K	18.1K
01:30	AUD	Unemployment Rate Apr	5.80%	5.90%	5.80%
05:45	CHF	SECO Consumer Confidence Apr	0	3	2
06:00	EUR	German Industrial Production M/M Mar	0	0.20%	0.40%
07:15	CHF	CPI M/M Apr	0	0.10%	0.40%
07:15	CHF	CPI Y/Y Apr	0	0.10%	0.00%
11:00	GBP	BoE Rate Decision	0	0.50%	0.50%
11:00	GBP	BoE Asset Purchase Target May	0	375B	375B
11:45	EUR	ECB Rate Decision	0	0.25%	0.25%
12:15	CAD	Housing Starts Apr	0	177K	156.8K
12:30	CAD	New Housing Price Index M/M Mar	0	0.20%	0.20%
12:30	USD	Initial Jobless Claims	0	328K	344K
14:30	USD	Natural Gas Storage	0	0	82B
00:00	00:00	0	0	0	0
00:00	00:00	0	0	0	0
00:00	00:00	0	0	0	0
00:00	00:00	0	0	0	0
00:00	00:00	0	0	0	0
00:00	00:00	0	0	0	0
00:00	00:00	0	0	0	0

Български ДЦК

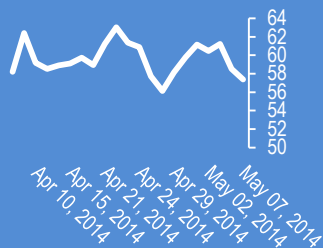
Падеж Доходност %

1 месец	0,120
1 година	0,661
3 години	1,246
5 години	1,884
7 години	2,704
10 години	3,400

Facebook

57.39 -1.14 (-1.95%)

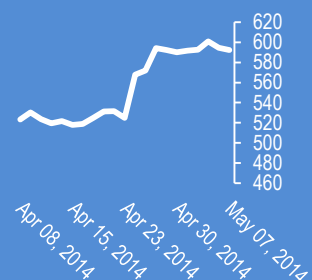
Facebook



Apple

592.33 -2.08 (-0.35%)

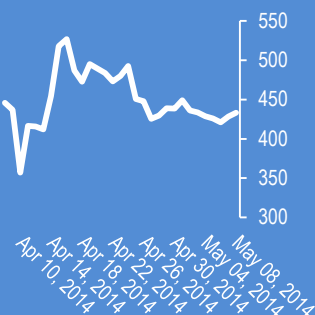
Apple



Bitcoin/USD (BTC-e)

434.00 +1.78 (+0.41%)

Bitcoin/USD



08:35. Президентът на САЩ- Обама е направил официално предложение в Конгреса за премахване на търговските преференции на Русия и изваждане на държавата от програмата за безмитен внос на продукцията от стомана според lenta.ru

08:27. AUD-USD поскъпна с 55 пипса до 0,9373 от ръстта на заетостта в Австралия с 14 200 при очаквано ниво от 8 850

08:35. Президентът на САЩ- Обама е направил официално предложение в Конгреса за премахване на търговските преференции на Русия и изваждане на държавата от програмата за безмитен внос на продукцията от стомана според lenta.ru

08:27. AUD-USD поскъпна с 55 пипса до 0,9373 от ръстта на заетостта в Австралия с 14 200 при очаквано ниво от 8 850

08:24. Търговският сигнал от 6 май е близко до целевата зона

07:48. EUR-USD. Вълновият анализ за 8 май е актуализиран за абонати

07:47. В 15:30 ч. са седмичните заявки по безработица в САЩ. Очаквано ниво 326 хил., предишно значение 344 хил.);

07:46. В 15:30 ч. е пресконференцията на Драги

07:46. В 14:45 ч. е резултатът от заседанието на централната банка на ЕС

07:46. В 14:00 ч. е резултатът от заседанието на централната банка на Англия

07:45. Акцентът за европейската сесия е индустриалното производство на Германия в 09:00 ч. Прогноза +0,2 % за месец и +4,4 % за година. Предишна стойност +0,4 % за месец и +4,8 % за година

07:43. Изказването на Йелен не съдържа информация относно бъдещата политика на Федералния резерв. Йелен заяви, че индексите се движат в исторически нормални коридори, но акциите на фирми с малък капитал може да са значително надценени

07:41. EUR-USD спадна до 1,3908. GBP-USD спадна до 1,6944 в очакване на решенията на централните банки на ЕС и Великобритания днес.

8 май . Индексът Доу Джоунс се покачи с 117.52 пункта (+0.72%) и затвори на 16518.54. Индексът Насдак спадна с 13.09 пункта (-0.32%) и затвори на 4067.67. Индексът S&P 500 се покачи с 10.49 пункта (+0.56%) и затвори на 1878.21.

15:46. Финансов бюлетин

14:02. Индексите в Европа спада за четвърти пореден ден от напрежението в Украйна и разочароващите финансови резултати на Социете Женерал и Fiat SpA

13:59. Индексът FTSE 100, който удари най-високо ниво от 2 месеца в петък от 6,822.42 спада за втори пореден ден и достигна 6 779 от спада на печалбата на HSBC с 20 %

13:53. Китайската компания за интернет търговия Alibaba ще направи IPO на американския пазар за 1 млрд. долара, но анализаторите очакват компанията да увеличи капитала си с 15 млрд. долара, с което ще надвиши първоначалното публично предлагане на Facebook. BBC

13:49. Печалбата на HSBC спадна с 20 % през първото тримесечие на годишна база да 6,8 млрд. долара от спада на приходите от инвестиционна дейност според Ройтерс

13:40. Фючърсите на индексите на САЩ са на червено в очакване на изслушването на Йелен. Инвеститорите ще очакват новини за бъдещата парична политика след слабия БВП за Q1 с +0,1 и ръстта на заетостта със 268 хил. през април

11:43. Мениджърите на 25 хедж фонда са спечелили 21 млрд. долара през 2013 г., което е ръст с повече от 50 % спрямо 2012 г. <http://www.marketwatch.com/>

11:10. Златото проби бичия флаг и поскъпна до 1314,47 долара

10:11. Вълновите анализи на основните валутни двойки и кросове са актуализирани за абонати

09:37. Индексът Никей 225 спадна с 2.93% и затвори на 14,033.45

09:30. USD-JPY спадна до 101,48. Техническа зона на подкрепа към 101,35

09:19. Финансов бюлетин

Коменари на анализатори

Прогнози и коментари от FX Street

Прогноза EUR/USD	Нива			Посока			
	Име	1 седмица	1 месец	1 тримесечие	1 седмица	1 месец	1 тримесечие
Aayush Jindal: Short-term spikes favorable	Aayush Jindal	1,3920	1,3750	1,3650	Bullish	Bearish	Bearish
	Adam Narczewski	1,3700	1,3500	1,3800	Bearish	Bearish	Sideways
	ANZ FX Strategy Team	-	-	1,3900	-	-	Sideways
Harsh Japee: Above is valid till 1.3960/70 holds good	Danske Research Team	-	-	1,4000	-	-	Bullish
	Goldman Sachs Global Investm	-	-	1,3800	-	-	Sideways
	Harsh Japee	1,3700	-	-	Bearish	-	-
	HSBC Global Research Team	-	-	1,3300	-	-	Bearish
	Ilian Yotov	1,3950	1,3700	1,3500	Bullish	Bearish	Bearish
	J.P. Morgan Global FX Strategy	-	-	1,3600	-	-	Bearish
	Luc Luyet, CIIA	1,3850	1,3750	1,3650	Sideways	Bearish	Bearish
	Mauricio Carrillo	1,4000	1,4220	1,4500	Bullish	Bullish	Bullish
Ilian Yotov: "The ECB will probably disappoint the euro bears again by not cutting rates in May, which could be interpreted by the market as a green light for a test of the \$1.40 mark. Expect the ECB to try even harder to talk the euro down if the single currency rallies too high. "	NAB Global Markets Research	-	1,3800	1,3800	-	Bearish	Sideways
	Nomura FX Research & Strateg	-	1,4000	1,4000	-	Bullish	Bullish
	Rabobank Financial Markets Re	-	1,3700	1,3600	-	Bearish	Bearish
	RBC Economic Research Team	-	-	1,3700	-	-	Bearish
	RBS Team	-	1,3820	1,3600	-	Bearish	Bearish
	Richard Perry	1,3800	1,3900	1,3965	Bearish	Sideways	Bullish
	Scotiabank FX Strategy Team	-	-	1,3700	-	-	Bearish
	Scott Barkley	1,3675	1,3500	1,3400	Bearish	Bearish	Bearish
	Sunshine Profits Investment Re	1,3730	1,3670	1,3490	Bearish	Bearish	Bearish
Richard Perry: I expect another volatile week with the ECB rates decision, and while I expect \$1.3905 to be tested I do not see a clean break. The medium/longer term chart remains Euro positive.	Tamer Elzein	1,3940	1,4047	1,4303	Bullish	Bullish	Bullish
	TD Securities Research Team	-	1,3800	1,2600	-	Bearish	Bearish
	UBS FX Research Team	-	1,3500	1,3300	-	Bearish	Bearish
	Valeria Bednarik	1,3960	1,3660	1,3310	Bullish	Bearish	Bearish
	Wells Fargo Research Team	-	-	1,3800	-	-	Sideways
	Westpac Institutional Bank Tear	-	1,3800	-	-	Bearish	-
	Yohay Elam	1,3600	1,3400	1,3300	Bearish	Bearish	Bearish
	Yuriy Maevskiy	1,3770	1,3700	1,3650	Bearish	Bearish	Bearish
Scott Barkley: Showing signs of a top	Average	1,3815	1,3748	1,3662	Bearish	Bearish	Bearish

Очаквани нива за основни валутни двойки

CCY	1 седмица	1 месец	1 тримесечие	CCY	1 седмица	1 месец	1 тримесечие
EURUSD	1,3815	1,3748	1,3662	USDCAD	1,1007	1,1025	1,1161
GBPUSD	1,6899	1,6827	1,6673	NZDUSD	0,855	0,8518	0,8347
USDJPY	102,86	102,88	104,1	GBPJPY	173,28	172,83	171,59
USDCHF	0,8847	0,8896	0,9029	EURJPY	142,3	141,6	142,82
AUDUSD	0,9239	0,9176	0,9017	EURGBP	0,8194	0,8208	0,8182

Заглавия

1. Australian jobs next: How will AUD/USD react?
2. EUR/USD wavers as Yellen testifies
3. EUR/USD: we don't buy it Mario
3. EUR/USD: we don't buy it Mario
5. US Dollar Hoping to Find a Reprieve in Yellen Testimony
1. EURUSD Forecast for May 7
2. Australia trade data and RBA policy are likely to press Aussie lower against Kiwi
4. Dollar Drops to 6 Month Lows, What Next?
5. Forex Market Outlook on Majors GBP/USD : May 7, 2014

Издателите на този бюлетин не носят отговорност от щети претърпени от тези, които го ползват поради грешна или недостатъчна информация. Не носим отговорност поради грешно разбрана информация. Сигналите в този документ са само с цел да ориентират потребителите, а не да бъдат следвани с цел инвестиции или печалба! Този бюлетин е с цел само и единствено да даде информация за парара и борсовите стоки. Всяка търговия носи риск от загуби! За търговски сигнали се обърнете към професионалисти.