



8.7.2014 08:33

## USD/BGN Pivot

Res3	1,4391
Res2	1,4383
Res1	1,4379
<b>Pivot</b>	<b>1,4375</b>
Sup1	1,4371
Sup2	1,4367
Sup3	1,4359

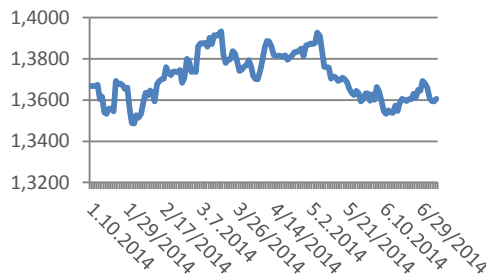
## Цени на валути срещу български лев

Валута	Купува	Продава	Отваряне	Най-висока	Най-ниска	Промяна
USD/BGN	1,4374	1,4379	1,4376	1,4378	1,4370	0.00%
EUR/BGN	1,9484	1,9634	1,9559	1,9562	1,9557	0.00%
GBP/BGN	2,4614	2,4634	2,4623	2,4648	2,4621	+0.00%
CHF/BGN	1,6081	1,6096	1,6088	1,6096	1,6086	0.00%

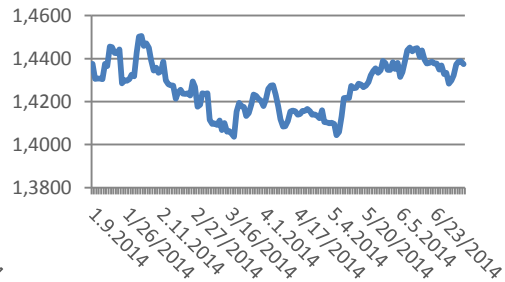
## Volatility

USD/BGN 1 ден	0,38%
USD/BGN 7 дни	2,67%
USD/BGN 1 год.	42,37%

### Курс EUR/USD



### Курс USD/BGN



## EUR/USD Pivot

Res3	1,3621
Res2	1,3613
Res1	1,3609
<b>Pivot</b>	<b>1,3605</b>
Sup1	1,3601
Sup2	1,3597
Sup3	1,3589

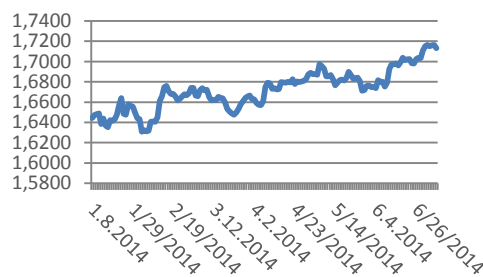
## Цени на основните валути

Валута	Купува	Продава	Отваряне	Най-висока	Най-ниска	Промяна
EUR/USD	1,3604	1,3606	1,3604	1,361	1,3602	+0.0001
USD/JPY	101,78	101,79	101,87	101,9	101,69	-0,08
GBP/USD	1,7129	1,713	1,7128	1,7180	1,7108	+0.0002
USD/CHF	0,8935	0,8936	0,8936	0,8937	0,893	0
USD/CAD	1,069	1,0692	1,0684	1,0695	1,0677	+0.0007
EUR/JPY	138,46	138,49	138,59	138,64	138,39	-0,11

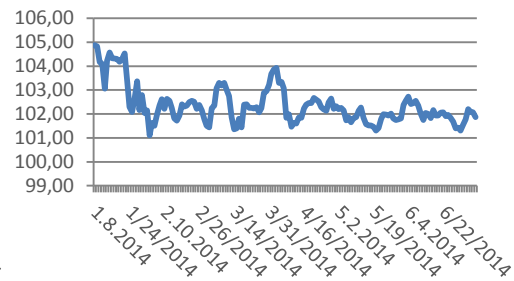
## Volatility

EUR/USD 1 ден	0,37%
EUR/USD 7 дни	2,56%
EUR/USD 1 год.	40,57%

### Курс GBP/USD



### Курс USD/JPY

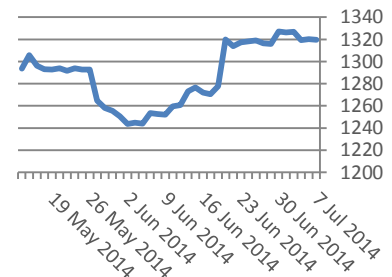


## СИГНАЛИ САМО ЗА ИНФОРМАЦИЯ!

<b>EUR/USD</b>	<b>Sell at 1.3582</b>
FROM: 07-07-2014 10:45 AM GMT	
Till : 07-07-2014 4:00 PM GMT	
Take profit at 1.3552	
Stop loss at 1.3622	
<b>USD/JPY</b>	<b>Buy at 102.11</b>
FROM: 07-07-2014 10:45 AM GMT	
Till : 07-07-2014 4:00 PM GMT	
Take profit at 102.41	
Stop loss at 101.71	

Метали	Цена	Промяна	Промяна в %
Злато	1,318.40	+1.40	+0.11%
Сребро	21,035	+0.021	+0.10%
Платина	1,496.40	-2,4	-0.16%
Паладии	867,8	-1,6	-0.18%
Алуминий	1893,00		
Мед	3,254	-0,004	-0.13%

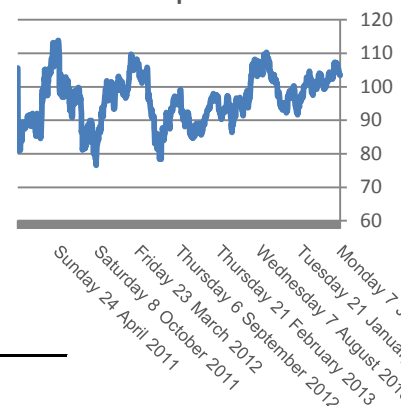
## Злато



<b>GBP/USD</b>	<b>Sell at 1.7141</b>
FROM: 07-07-2014 10:45 AM GMT	
Till : 07-07-2014 4:00 PM GMT	
Take profit at 1.7111	
Stop loss at 1.7181	

Петрол и газ	Цена	Промяна	Промяна в %
Суров петрол	103,46	-0,07	-0.07%
Петрол "Brent"	109,98	-0,08	-0.07%
Природен газ	4,221	-0,011	-0.25%
Емисии CO2	5,6	-0,07	-1.23%

## Петрол



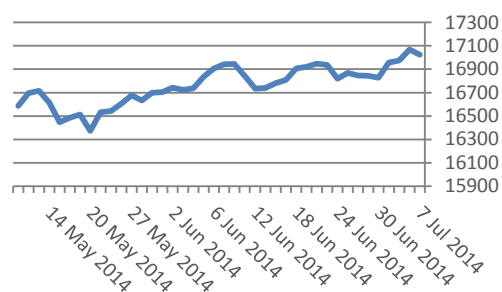
<b>USD/CHF</b>	<b>Buy at 0.8954</b>
FROM: 07-07-2014 10:45 AM GMT	
Till : 07-07-2014 4:00 PM GMT	
Take profit at 0.8984	
Stop loss at 0.8914	

Стоки	Цена	Промяна	Промяна в %
Царевица	400,88	-0,75	-0.19%
Пшеница	558,75	+0.50	+0.09%
Кафе	2,040.00	-17	-0.83%
Говеда (живи)	154,93	-0,59	-0.38%
Захар	462,1	-4,25	-0.91%

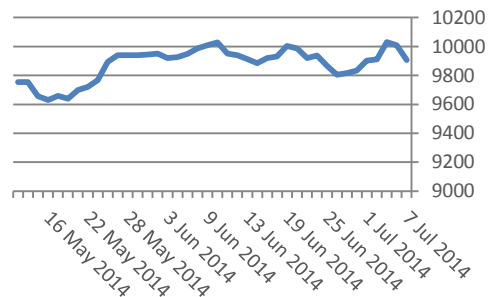
Сигналите са само идея за посоката, която очакваме, но не и за търгуване!

Не носим отговорност от загуби, ако ги използвате за търговия.

### Dow Jones index

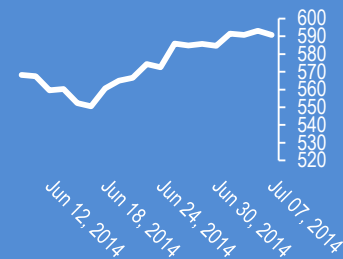


### DAX Index

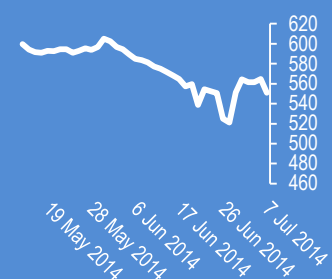


**Google**  
590.76 -2.32 (-0.39%)

**Google**



**Соффикс**



Индекси	Цена	Прецишна	Най-висока	Най-ниска	Промяна	Промяна в %
Dow 30	17,024.21	17,024.21	17,063.83	16,992.45	-44,05	-0.26%
S&P 500	1,977.65	1,977.65	1,984.22	1,974.88	-7,79	-0.39%
Nasdaq 100	3,910.71	3,910.71	3,923.92	3,904.67	-12,3	-0.31%
SmallCap 2000	1,186.75	1,186.75	1,202.35	1,186.15	-21,4	-1.77%
S&P/TSX	15,172.93	15,172.93	15,215.39	15,107.18	-42,03	-0.28%
Bovespa	53,801.83	53,801.83	54,041.71	53,376.06	-254,07	-0.47%
IPC	43,452.55	43,452.55	43,705.96	43,433.20	-65,51	-0.15%
DAX	9,906.07	9,906.07	10,015.36	9,905.60	-103,01	-1.03%
FTSE 100	6,823.51	6,823.51	6,866.37	6,817.60	-42,54	-0.62%
CAC 40	4,405.76	4,405.76	4,463.06	4,404.24	-63,22	-1.41%
BSE Sofia	551,08	564,67	564,67	549,01	-13,59	-2.41%
BG40	158,92	158,92	160,86	158,92	0	0.00%
BSE Return	419,38	419,38	423,49	417,82	-4,03	-0.95%

ЕУRIBORS	7.4.2014	Лихвени %	Централни банки	O/N	3M	6M	9M	1Y
Падeж	Процент	USD	0.00% - 0.25%	0.10%	0.23%	0.33%	0.92%	0.55%
Euribor - 1 week	0.049%	EUR	0.150%	0.29%	0.17%	0.27%	1.80%	0.43%
Euribor - 2 weeks	0.059%	GBP	0.500%	0.48%	0.56%	0.71%	1.60%	1.06%
Euribor - 1 month	0.097%	JPY	0.100%	0.11%	0.13%	0.18%	0.47%	0.33%
Euribor - 2 months	0.154%	CAD	1.000%	0.00%	0.00%	0.00%	0.00%	0.00%
Euribor - 3 months	0.204%	CHF	0.250%	0.03%	0.01%	0.07%	0.19%	0.19%
Euribor - 6 months	0.303%							
Euribor - 9 months	0.392%							
Euribor - 12 month	0.486%							

### Календар на икономическите данни за деня

Час GMT	Валута	Събития	Текущо	Предвидено	Последно
23:50	JPY	Current Account (JPY) May	0.38T	0.17T	0.13T
01:30	AUD	NAB Business Confidence Jun	8	0	7
06:00	EUR	German Trade Balance (EUR) May	0	16.2B	17.4B
07:15	CHF	CPI M/M Jun	0	0.10%	0.30%
07:15	CHF	CPI Y/Y Jun	0	0.20%	0.20%
07:15	CHF	Retail Sales (Real) Y/Y May	0	1.50%	0.40%
08:30	GBP	Industrial Production M/M May	0	0.30%	0.40%
08:30	GBP	Industrial Production Y/Y May	0	3.20%	3.00%
08:30	GBP	Manufacturing Production M/M May	0	0.40%	0.40%
08:30	GBP	Manufacturing Production Y/Y May	0	5.60%	4.40%
14:00	GBP	NIESR GDP Estimate Jun	0	0	0.90%
00:00	00:00	0	0	0	0
00:00	00:00	0	0	0	0
00:00	00:00	0	0	0	0
00:00	00:00	0	0	0	0
00:00	00:00	0	0	0	0
00:00	00:00	0	0	0	0
00:00	00:00	0	0	0	0
00:00	00:00	0	0	0	0
00:00	00:00	0	0	0	0
00:00	00:00	0	0	0	0
00:00	00:00	0	0	0	0
00:00	00:00	0	0	0	0
00:00	00:00	0	0	0	0

ЕУRIBORS	7.4.2014
Падeж	Процент
Euribor - 1 week	0.049%
Euribor - 2 weeks	0.059%
Euribor - 1 month	0.097%
Euribor - 2 months	0.154%
Euribor - 3 months	0.204%
Euribor - 6 months	0.303%
Euribor - 9 months	0.392%
Euribor - 12 month	0.486%

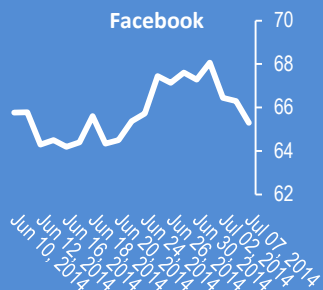
USD Libor	7.7.2014
Падeж	Процент
Libor - 1 week	0.09450 %
Libor - 1 month	0.15340 %
Libor - 2 months	0.19275 %
Libor - 3 months	0.23410 %
Libor - 6 months	0.32830 %
Libor - 12 months	0.55620 %

Български ДЦК	Доходност %
1 месец	0,140
1 година	0,818
3 години	1,694
5 години	2,350
7 години	2,898
10 години	3,399

Facebook

65.29 -1.00 (-1.51%)

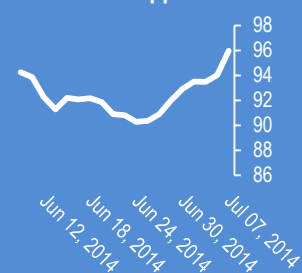
Facebook



Apple

95.97 +1.94 (+2.06%)

Apple



Jul 08 2014, 07:55 Индекси

Индексите в САЩ спаднаха от спекулации, че Федералният резерв ще повиши лихвите по-рано от очакванията на пазара според Блумберг.

Jul 08 2014, 07:53 EUR/USD

Страйк на активна опция на 1,3600 за 1,05 млрд. долара.

Jul 08 2014, 07:52 USD/JPY

Долар-йена спадна до 101,67 от спада на индекса Никей 225 до най-ниско ниво от седмица.

Jul 08 2014, 07:45 Великобритания

В 11:30 ч. е индекса на индустриалното производство във Великобритания (Industrial production) за май (прогноза +0.3% за месец, предишно значение +0.4% за месец, +3.0% за година);

Jul 08 2014, 07:44 Германия

В 09:00 ч. е търговския баланс (Trade balance) в млрд. евро на Германия за май (прогноз +15.5, предишно значение +17.7);

Jul 08 2014, 07:43 Германия

В 09:00 ч. е платежния баланс на Германия (Current account, unadjusted) в млрд. евро за май (предишно значение +18.4);

Jul 08 2014, 07:39 Индекси

Индексът Доу-Джонс (Dow Jones) спадна с 44.05 пункта (-0.26%) и затвори на 17024.21. Индексът Насдак (Nasdaq) спадна с 34.40 пункта (-0.77%) и затвори на 4451.53. Индексът S&P 500 спадна с 7.79 пункта (-0.39%) и затвори на

Jul 08 2014, 07:41 EUR/USD

EUR/USD поскъпна до 1,3609, след като доходността на 10 г. облигации се покачи с 0.031 пункта до 2.617%.

Jul 08 2014, 07:39 Индекси

Индексът Доу-Джонс (Dow Jones) спадна с 44.05 пункта (-0.26%) и затвори на 17024.21. Индексът Насдак (Nasdaq) спадна с 34.40 пункта (-0.77%) и затвори на 4451.53. Индексът S&P 500 спадна с 7.79 пункта (-0.39%) и затвори на 1977.65.

Jul 07 2014, 17:27 Fx alert

Генериран е нов търговски сигнал !

Jul 07 2014, 14:56 GBP/USD

Долар-йена проби подкрепата на 102,06 от спада на индексите в Европа и стоповете под 102,00. Тества бидовете към 101,75-85, пробив, на които ще задълбочи спада.

Jul 07 2014, 14:51 САЩ

Индексите в САЩ се очаква да отворят в негативна територия.

Jul 07 2014, 14:49 EUR/USD

Креди Агрикол очаква евро-долар да се движи в рейнджа между 1,3550 и 1,3650 през седмицата от високите апетити към риска и липсата на промени в паричната политика на ЕЦБ.

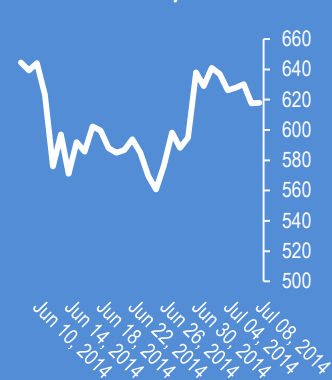
Jul 07 2014, 12:47 GBP/USD

Дългите позиции в паунди на спекулативните фондове достигнаха 12.8 млрд. долара според ANZ.

Bitcoin/USD (BTC-e)

618.00 -2.00 (-0.32%)

Bitcoin/USD



## Коменари на анализатори

## Прогнози и коментари от FX Street

Anil Panchal:	Прогноза EUR/USD		Нива			Посока	
	Име	1 седмица	1 месец	1 тримесечие	1 седмица	1 месец	1 тримесечие
Ascending trend line on Monthly chart coupled with Fed's intention to continue with loose monetary policy can become fuel for the pair.	Danske Research Team	-	-	1,3300	-	-	Bearish
	Deutsche Bank Analyst Team	-	1,3500	1,3300	-	Bearish	Bearish
	Goldman Sachs Global Investm	-	-	1,3800	-	-	Bullish
	Gonçalo Moreira, CMT	1,3700	1,3650	1,3600	Bullish	Bullish	Sideways
	Haresh Menghani	1,3480	1,3180	1,3130	Bearish	Bearish	Bearish
	HSBC Global Research Team	-	1,3300	1,3000	-	Bearish	Bearish
	ICN.com analysis team	1,3550	1,3360	1,3250	Bearish	Bearish	Bearish
	ING Global Economics Team	-	-	1,3300	-	-	Bearish
	J.P. Morgan Global FX Strategy	-	-	1,3400	-	-	Bearish
	Jarratt Davis	1,3700	1,3800	1,3900	Bullish	Bullish	Bullish
	Luc Luyet, CIIA	1,3500	1,3450	1,3350	Bearish	Bearish	Bearish
	NAB Global Markets Research	-	1,3500	1,3200	-	Bearish	Bearish
	Neal Gilbert	1,3700	1,3800	1,3400	Bullish	Bullish	Bearish
	Nomura FX Research & Strateg	-	-	1,3200	-	-	Bearish
	OCBC Treasury Research & Str	-	1,3685	1,3535	-	Bullish	Sideways
	Rabobank Financial Markets Re	-	1,3600	1,3600	-	Sideways	Sideways
RBC Economic Research Team	-	1,3700	1,3400	-	Bullish	Bearish	
RBS Team	-	1,3600	1,2800	-	Sideways	Bearish	
Richard Perry	1,3600	1,3475	1,3375	Sideways	Bearish	Bearish	
Ross Yamashita	1,3500	1,3300	1,3000	Bearish	Bearish	Bearish	
Sasha Cekerevac, BA	-	1,3500	1,3200	-	Bearish	Bearish	
Scotiabank FX Strategy Team	-	1,3800	1,3400	-	Bullish	Bearish	
Scott Barkley	1,3390	1,3550	1,3200	Bearish	Bearish	Bearish	
Tamer Elzein	1,3658	1,3414	1,3616	Bullish	Bearish	Sideways	
TD Securities Research Team	-	1,3500	1,3000	-	Bearish	Bearish	
Tor Vollaløkken	-	1,3450	1,2800	-	Bearish	Bearish	
UBS FX Research Team	-	1,3500	1,3200	-	Bearish	Bearish	
UniCredit Research	-	1,3700	1,3900	-	Bullish	Bullish	
Valeria Bednarik	1,3475	1,3260	1,3000	Bearish	Bearish	Bearish	
Vasilis Tsaprounis	1,3500	1,3400	1,3300	Bearish	Bearish	Bearish	
Wells Fargo Research Team	-	1,3500	1,3500	-	Bearish	Bearish	
Westpac Institutional Bank Tear	-	1,3600	1,3500	-	Sideways	Bearish	
Yohay Elam	1,3500	1,3400	1,3300	Bearish	Bearish	Bearish	
<b>Average</b>	<b>1,3561</b>	<b>1,3511</b>	<b>1,3364</b>	<b>Bearish</b>	<b>Bearish</b>	<b>Bearish</b>	

## Очаквани нива за основни валутни двойки

CCY	1 седмица	1 месец	1 тримесечие	CCY	1 седмица	1 месец	1 тримесечие
EURUSD	1,3561	1,3511	1,3364	USDCAD	1,0631	1,0677	1,0829
GBPUSD	1,7123	1,7042	1,6961	NZDUSD	0,8713	0,8635	0,8572
USDJPY	101,5400	102,0600	103,8000	GBPJPY	174,51	175,87	176,94
USDCHF	0,8953	0,8996	0,9116	EURJPY	138,14	138,21	139,62
AUDUSD	0,9368	0,9301	0,9146	EURGBP	0,7918	0,7914	0,7869

## Заглавия

1. GBP/USD end of the upmove? – Commerzbank
2. EUR/USD is depressed by German readings
3. EUR/USD Forecast: Downward pressure intact
4. EUR/USD's recovery contained by 1.3600

Издателите на този бюлетин не носят отговорност от щети претърпени от тези, които го ползват поради грешна или недостатъчна информация. Не носим отговорност поради грешно разбрана информация. Сигналите в този документ са само с цел да ориентират потребителите, а не да бъдат следвани с цел инвестиции или печалба! Този бюлетин е с цел само и единствено да даде информация за парара и борсовите стоки. Всяка търговия носи риск от загуби! За търговски сигнали се обърнете към професионалисти.

## Claudiu Cazacu:

The slide of the EUR against USD is fundamentally justified by the double whammy on Thursday. The pace is likely to be measured.

## Haresh Menghani:

EURUSD forming a rising wedge on weekly chart, suggesting the upcoming medium-term downtrend for the pair.

## Jarratt Davis:

I'm expecting this pair to rise due to the market being disappointed with the ECB's latest actions, the market ultimately wants QE to start really selling the euro

## Richard Perry:

With little economic data due the selling pressure could take a pause this week, however I am still bearish of the euro and expect further weakness.