



8.7.2014 15:24

USD/BGN Pivot

Res3	1,4426
Res2	1,4403
Res1	1,4389
Pivot	1,4380
Sup1	1,4366
Sup2	1,4357
Sup3	1,4334

Volatility

USD/BGN 1 ден	0,38%
USD/BGN 7 дни	2,67%
USD/BGN 1 год.	42,37%

EUR/USD Pivot

Res3	1,3645
Res2	1,3623
Res1	1,3613
Pivot	1,3601
Sup1	1,3591
Sup2	1,3579
Sup3	1,3557

Volatility

EUR/USD 1 ден	0,36%
EUR/USD 7 дни	2,55%
EUR/USD 1 год.	40,51%

СИГНАЛИ САМО ЗА ИНФОРМАЦИЯ!

EUR/USD Sell at 1.3582

FROM: 07-07-2014 10:45 AM GMT

Till : 07-07-2014 4:00 PM GMT

Take profit at 1.3552

Stop loss at 1.3622

USD/JPY Buy at 102.11

FROM: 07-07-2014 10:45 AM GMT

Till : 07-07-2014 4:00 PM GMT

Take profit at 102.41

Stop loss at 101.71

GBP/USD Sell at 1.7141

FROM: 07-07-2014 10:45 AM GMT

Till : 07-07-2014 4:00 PM GMT

Take profit at 1.7111

Stop loss at 1.7181

USD/CHF Buy at 0.8954

FROM: 07-07-2014 10:45 AM GMT

Till : 07-07-2014 4:00 PM GMT

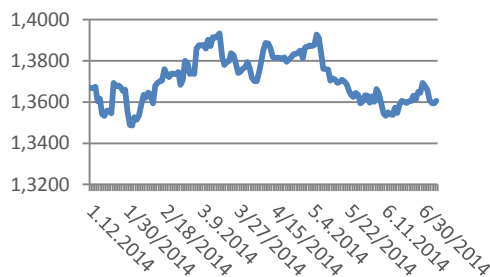
Take profit at 0.8984

Stop loss at 0.8914

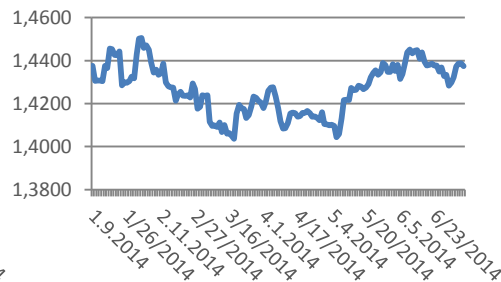
Цени на валути срещу български лев

Валута	Купува	Продава	Отваряне	Най-висока	Най-ниска	Промяна
USD/BGN	1,4388	1,4393	1,4376	1,4393	1,4370	+0.10%
EUR/BGN	1,9459	1,9659	1,9559	1,9562	1,9556	0.00%
GBP/BGN	2,4622	2,4642	2,4623	2,4673	2,4572	+0.04%
CHF/BGN	1,6083	1,6098	1,6088	1,6098	1,6086	+0.02%

Курс EUR/USD



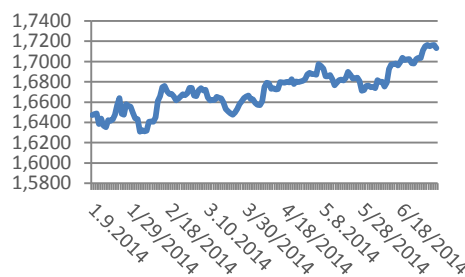
Курс USD/BGN



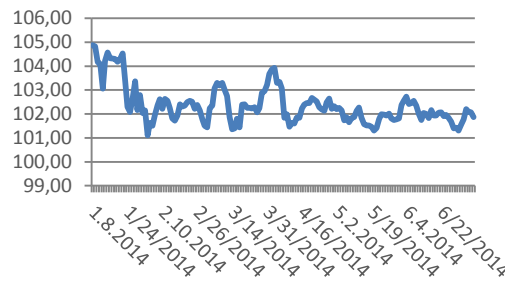
Цени на основните валути

Валута	Купува	Продава	Отваряне	Най-висока	Най-ниска	Промяна
EUR/USD	1,3591	1,3592	1,3604	1,361	1,3588	-0,0012
USD/JPY	101,72	101,73	101,87	101,9	101,69	-0,14
GBP/USD	1,7117	1,7119	1,7128	1,7148	1,7086	-0,001
USD/CHF	0,8942	0,8943	0,8936	0,8946	0,893	+0,0007
USD/CAD	1,0670	1,0672	1,0684	1,0695	1,0671	-0,0013
EUR/JPY	138,25	138,27	138,59	138,64	138,25	-0,33

Курс GBP/USD



Курс USD/JPY

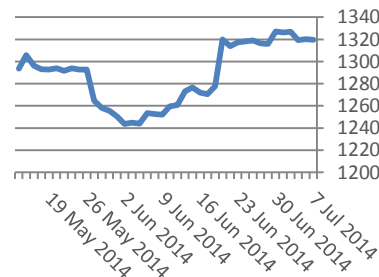


Метали	Цена	Промяна	Промяна в %
Злато	1,324.40	+7.40	+0.56%
Сребро	21,212	+0.198	+0.94%
Платина	1,508.00	+12.40	+0.83%
Паладии	875,8	+6.85	+0.79%
Алуминий	1893,00		
Мед	3,277	+0.016	+0.48%

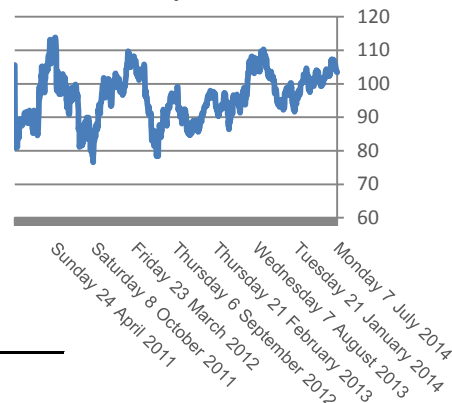
Петрол и газ	Цена	Промяна	Промяна в %
Суров петрол	103,44	-0,1	-0.09%
Петрол "Brent"	109,64	-0,6	-0.55%
Природен газ	4,179	-0,046	-1.10%
Емисии CO2	5,72	+0.12	+2.14%

Стоки	Цена	Промяна	Промяна в %
Царевица	400,38	-0,23	-0.06%
Пшеница	558,88	+1.48	+0.26%
Кафе	2,064.00	+24.00	+1.18%
Говеда (живи)	154,93	-0,59	-0.38%
Захар	460,9	-1,2	-0.26%

Злато



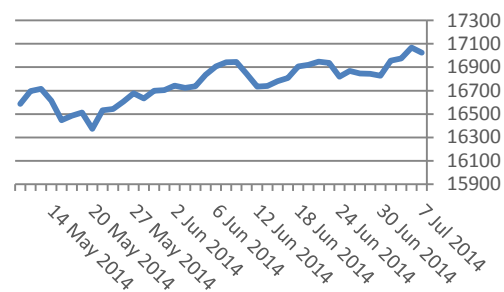
Петрол



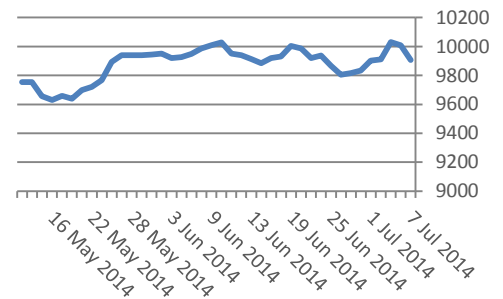
Сигналите са само идея за посоката, която очакваме, но не и за търгуване!

Не носим отговорност от загуби, ако ги използвате за търговия.

Dow Jones index



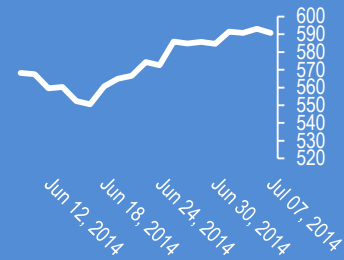
DAX Index



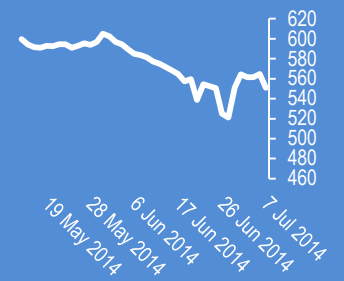
Google

590.76 -2.32 (-0.39%)

Google



Соффикс



Индекси	Цена	Прецишна	Най-висока	Най-ниска	Промяна	Промяна в %
Dow 30	17,024.21	17,024.21	17,063.83	16,992.45	-44,05	-0.26%
S&P 500	1,977.65	1,977.65	1,984.22	1,974.88	-7,79	-0.39%
Nasdaq 100	3,910.71	3,910.71	3,923.92	3,904.67	-12,3	-0.31%
SmallCap 2000	1,186.75	1,186.75	1,202.35	1,186.15	-21,4	-1.77%
S&P/TSX	15,172.93	15,172.93	15,215.39	15,107.18	-42,03	-0.28%
Bovespa	53,801.83	53,801.83	54,041.71	53,376.06	-254,07	-0.47%
IPC	43,452.55	43,452.55	43,705.96	43,433.20	-65,51	-0.15%
DAX	9,855.30	9,906.07	9,919.30	9,839.50	-50,77	-0.51%
FTSE 100	6,784.30	6,823.51	6,831.30	6,780.30	-39,21	-0.57%
CAC 40	4,384.80	4,405.76	4,422.30	4,378.80	-20,96	-0.48%
BSE Sofia	550,21	551,08	552,8	549,09	-0,87	-0.16%
BG40	158,92	158,92	160,86	158,92	0	0.00%
BSE Return	422,95	419,38	423,48	418,94	+3,57	+0.85%

Лихвени %	Централни банки	O/N	3M	6M	9M	1Y
USD	0.00% - 0.25%	0.09%	0.23%	0.33%	0.92%	0.56%
EUR	0.150%	0.29%	0.17%	0.27%	1.80%	0.43%
GBP	0.500%	0.47%	0.56%	0.71%	1.60%	1.06%
JPY	0.100%	0.11%	0.13%	0.18%	0.47%	0.33%
CAD	1.000%	0.00%	0.00%	0.00%	0.00%	0.00%
CHF	0.250%	0.03%	0.01%	0.07%	0.19%	0.19%

Календар на икономическите данни за деня

Час GMT	Валута	Събития	Текущо	Предвидено	Последно
23:50	JPY	Current Account (JPY) May	0.38T	0.17T	0.13T
01:30	AUD	NAB Business Confidence Jun	8	0	7
06:00	EUR	German Trade Balance (EUR) May	18.8B	16.2B	17.4B
07:15	CHF	CPI M/M Jun	-0.10%	0.10%	0.30%
07:15	CHF	CPI Y/Y Jun	0.00%	0.20%	0.20%
07:15	CHF	Retail Sales (Real) Y/Y May	-0.60%	1.50%	0.40%
08:30	GBP	Industrial Production M/M May	-0.70%	0.30%	0.40%
08:30	GBP	Industrial Production Y/Y May	2.30%	3.20%	3.00%
08:30	GBP	Manufacturing Production M/M May	-1.30%	0.40%	0.40%
08:30	GBP	Manufacturing Production Y/Y May	3.70%	5.60%	4.40%
14:00	GBP	NIESR GDP Estimate Jun	0	0	0.90%
00:00		00:00 0	0	0	0
00:00		00:00 0	0	0	0
00:00		00:00 0	0	0	0
00:00		00:00 0	0	0	0
00:00		00:00 0	0	0	0
00:00		00:00 0	0	0	0
00:00		00:00 0	0	0	0
00:00		00:00 0	0	0	0
00:00		00:00 0	0	0	0
00:00		00:00 0	0	0	0

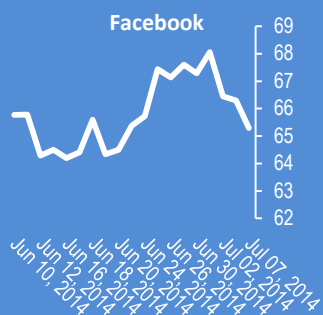
EURIBORS	7.7.2014
Падеж	Процент
Euribor - 1 week	0.049%
Euribor - 2 weeks	0.059%
Euribor - 1 month	0.097%
Euribor - 2 months	0.153%
Euribor - 3 months	0.203%
Euribor - 6 months	0.303%
Euribor - 9 months	0.392%
Euribor - 12 month	0.486%

USD Libor	7.7.2014
Падеж	Процент
Libor - 1 week	0.09450 %
Libor - 1 month	0.15340 %
Libor - 2 months	0.19275 %
Libor - 3 months	0.23410 %
Libor - 6 months	0.32830 %
Libor - 12 months	0.55620 %

Български ДЦК	Доходност %
1 месец	0,150
1 година	1,199
3 години	1,694
5 години	2,350
7 години	2,898
10 години	3,399

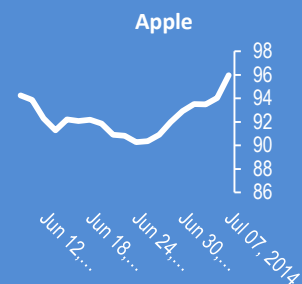
Facebook

65.29 -1.00 (-1.51%)



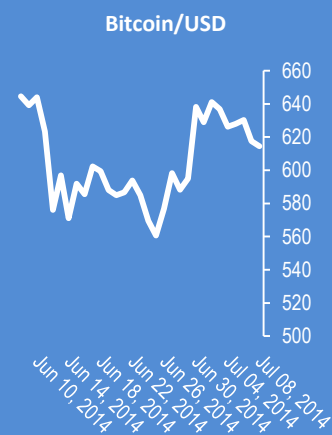
Apple

95.97 +1.94 (+2.06%)



Bitcoin/USD (BTC-e)

614.40 -5.60 (-0.90%)



Jul 08 2014, 14:46 DAX

Индексът Дакс спадна със 197 пункта от най-високото ниво вчера до 9842,80.

Jul 08 2014, 14:40 NZD/USD

Рейтинговата агенция Fitch повиши рейтинга на Нова Зеландия от стабилен на позитивен.

Jul 08 2014, 14:38 Азиатски валути

Ниската волатилност стимулира кери трейдс. Озито поскъпна спрямо еврото със 71 пипса до 1,4453, а кивито поскъпна спрямо еврото със 130 пипса до 1,5423.

Jul 08 2014, 14:35 AUD/NZD

Кросът тества зоната на съпротива към 1,0700.

Jul 08 2014, 13:18 Газова криза

Украйна пропусна крайния срок за плащане на задълженията по доставките на газ с Газпром. Дългът достигна 5,3 млрд. долара.

Jul 08 2014, 13:13 GBP/USD

Кабела получи студен душ от спада на промишлените поръчки три пъти над пазарните очаквания. Техническата подкрепа преминава на 1,7093.

Jul 08 2014, 12:20 GBP/USD

Паунда спадна до 1,7084 от спада на промишленото производство на Великобритания с-1.3% на месечна база при очакван ръст + 0.4% .

Jul 08 2014, 13:10 EUR/USD

Евро-долар (1.3597) е под техническата бариера на 1,3608. Индексите в ЕС спадат. Акциите на Комерцбанк спаднаха с 3,5 % от статия в Ню Йорк Таймс, че банката може да плати глоба от 500 млн. долара според Ройтерс.

Jul 08 2014, 12:20 GBP/USD

Паунда спадна до 1,7084 от спада на промишленото производство на Великобритания с-1.3% на месечна база при очакван ръст + 0.4% .

Jul 08 2014, 10:15 Fx alert

Търговският сигнал от 7 юли е на положителна територия.

Jul 08 2014, 10:13 EUR/USD

Германия. Излишъкът по търговския баланс нарастна до 18,8 млрд. евро при очаквано ниво от 16,5 и предишно 17,5 млрд. евро.

Jul 08 2014, 10:06 EUR/USD

Страйк на 1.3585 за 543 млн. евро. Страйкове на активни опции в зоната 1,3600-50 за 2,551 млрд. евро.

Jul 08 2014, 09:39 Япония

Супер тайфун се насочва към Япония, ще бъде ли това нова заплаха за японската икономика ?

Jul 08 2014, 09:37 Анализи

Вълновите анализи на основните валутни двойки и кросове за 8 юли са актуализирани за абонати.

Коменари на анализатори

Прогнози и коментари от FX Street

Коменари на анализатори	Прогноза EUR/USD						
	Име	1 седмица	1 месец	1 тримесечие	1 седмица	1 месец	1 тримесечие
Anil Panchal: Ascending trend line on Monthly chart coupled with Fed's intention to continue with loose monetary policy can become fuel for the pair.	Danske Research Team	-	-	1,3300	-	-	Bearish
	Deutsche Bank Analyst Team	-	1,3500	1,3300	-	Bearish	Bearish
	Goldman Sachs Global Investm	-	-	1,3800	-	-	Bullish
	Gonçalo Moreira, CMT	1,3700	1,3650	1,3600	Bullish	Bullish	Sideways
	Haresh Menghani	1,3480	1,3180	1,3130	Bearish	Bearish	Bearish
	HSBC Global Research Team	-	1,3300	1,3000	-	Bearish	Bearish
	ICN.com analysis team	1,3550	1,3360	1,3250	Bearish	Bearish	Bearish
	ING Global Economics Team	-	-	1,3300	-	-	Bearish
	J.P. Morgan Global FX Strategy	-	-	1,3400	-	-	Bearish
	Jarratt Davis	1,3700	1,3800	1,3900	Bullish	Bullish	Bullish
Claudiu Cazacu: The slide of the EUR against USD is fundamentally justified by the double whammy on Thursday. The pace is likely to be measured.	Luc Luyet, CIIA	1,3500	1,3450	1,3350	Bearish	Bearish	Bearish
	NAB Global Markets Research	-	1,3500	1,3200	-	Bearish	Bearish
	Neal Gilbert	1,3700	1,3800	1,3400	Bullish	Bullish	Bearish
	Nomura FX Research & Strateg	-	-	1,3200	-	-	Bearish
	OCBC Treasury Research & Str	-	1,3685	1,3535	-	Bullish	Sideways
	Rabobank Financial Markets Re	-	1,3600	1,3600	-	Sideways	Sideways
	RBC Economic Research Team	-	1,3700	1,3400	-	Bullish	Bearish
	RBS Team	-	1,3600	1,2800	-	Sideways	Bearish
	Richard Perry	1,3600	1,3475	1,3375	Sideways	Bearish	Bearish
	Ross Yamashita	1,3500	1,3300	1,3000	Bearish	Bearish	Bearish
Haresh Menghani: EURUSD forming a rising wedge on weekly chart, suggesting the upcoming medium-term downtrend for the pair.	Sasha Cekerevac, BA	-	1,3500	1,3200	-	Bearish	Bearish
	Scotiabank FX Strategy Team	-	1,3800	1,3400	-	Bullish	Bearish
	Scott Barkley	1,3390	1,3550	1,3200	Bearish	Bearish	Bearish
	Tamer Elzein	1,3658	1,3414	1,3616	Bullish	Bearish	Sideways
	TD Securities Research Team	-	1,3500	1,3000	-	Bearish	Bearish
	Tor Vollaløkken	-	1,3450	1,2800	-	Bearish	Bearish
	UBS FX Research Team	-	1,3500	1,3200	-	Bearish	Bearish
	UniCredit Research	-	1,3700	1,3900	-	Bullish	Bullish
	Valeria Bednarik	1,3475	1,3260	1,3000	Bearish	Bearish	Bearish
	Vasilis Tsaprounis	1,3500	1,3400	1,3300	Bearish	Bearish	Bearish
Jarratt Davis: I'm expecting this pair to rise due to the market being disappointed with the ECB's latest actions, the market ultimately wants QE to start really selling the euro	Wells Fargo Research Team	-	1,3500	1,3500	-	Bearish	Bearish
	Westpac Institutional Bank Tear	-	1,3600	1,3500	-	Sideways	Bearish
	Yohay Elam	1,3500	1,3400	1,3300	Bearish	Bearish	Bearish
	Average	1,3561	1,3511	1,3364	Bearish	Bearish	Bearish

Очаквани нива за основни валутни двойки

CCY	1 седмица	1 месец	1 тримесечие	CCY	1 седмица	1 месец	1 тримесечие
EURUSD	1,3561	1,3511	1,3364	USDCAD	1,0631	1,0677	1,0829
GBPUSD	1,7123	1,7042	1,6961	NZDUSD	0,8713	0,8635	0,8572
USDJPY	101,5400	102,0600	103,8000	GBPJPY	174,51	175,87	176,94
USDCHF	0,8953	0,8996	0,9116	EURJPY	138,14	138,21	139,62
AUDUSD	0,9368	0,9301	0,9146	EURGBP	0,7918	0,7914	0,7869

Заглавия

1. EUR/USD swallowed another weak German report
2. GBP/USD - first attempt failed
3. GBP/USD: 1.7060 key level to watch - FXStreet
4. GBP/USD end of the upmove? – Commerzbank

Издателите на този бюлетин не носят отговорност от щети претърпени от тези, които го ползват поради грешна или недостатъчна информация. Не носим отговорост поради грешно разбрана информация. Сигналите в този документ са само с цел да ориентират потребителите, а не да бъдат следвани с цел инвестиции или печалба! Този бюлетин е с цел само и единствено да даде информация за парара и борсовите стоки. Всяка търговия носи риск от загуби! За търговски сигнали се обърнете към професионалисти

