



9.5.2014 08:58

USD/BGN Pivot

Res3	1,4156
Res2	1,4144
Res1	1,4138
Pivot	1,4132
Sup1	1,4126
Sup2	1,4120
Sup3	1,4108

Volatility

USD/BGN 1 ден	0,42%
USD/BGN 7 дни	2,95%
USD/BGN 1 год.	46,76%

EUR/USD Pivot

Res3	1,3855
Res2	1,3847
Res1	1,3843
Pivot	1,3839
Sup1	1,3835
Sup2	1,3831
Sup3	1,3823

Volatility

EUR/USD 1 ден	0,40%
EUR/USD 7 дни	2,81%
EUR/USD 1 год.	44,68%

СИГНАЛИ САМО ЗА ИНФОРМАЦИЯ!

EUR/USD Buy at 1.3913

FROM: 08-05-2014 10:30 AM GMT

Till : 08-05-2014 4:00 PM GMT

Take profit at 1.3944

Stop loss at 1.3874

USD/JPY Sell at 101.82

FROM: 08-05-2014 10:30 AM GMT

Till : 08-05-2014 4:00 PM GMT

Take profit at 101.52

Stop loss at 102.22

GBP/USD Buy at 1.6951

FROM: 08-05-2014 10:30 AM GMT

Till : 08-05-2014 4:00 PM GMT

Take profit at 1.6981

Stop loss at 1.6911

USD/CHF Sell at 0.8759

FROM: 08-05-2014 10:30 AM GMT

Till : 08-05-2014 4:00 PM GMT

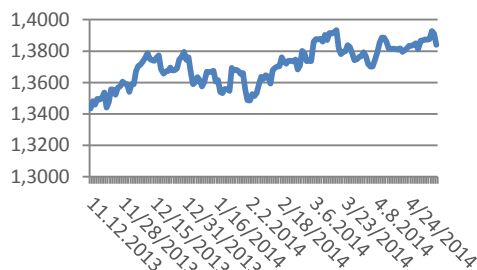
Take profit at 0.8729

Stop loss at 0.8799

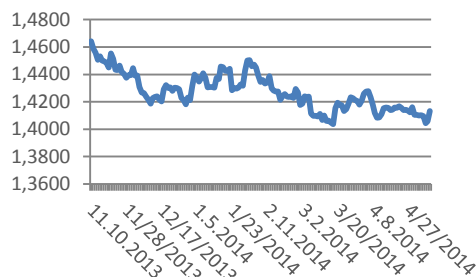
Цени на валути срещу български лев

Валута	Купува	Продава	Отваряне	Най-висока	Най-ниска	Промяна
USD/BGN	1,4129	1,4134	1,4131	1,4139	1,4127	+0.01%
EUR/BGN	1,9483	1,9633	1,9559	1,9562	1,9558	-0.01%
GBP/BGN	2,3909	2,3929	2,3930	2,3935	2,3911	-0.05%
CHF/BGN	1,6040	1,6055	1,6056	1,6059	1,6044	-0.05%

Курс EUR/USD



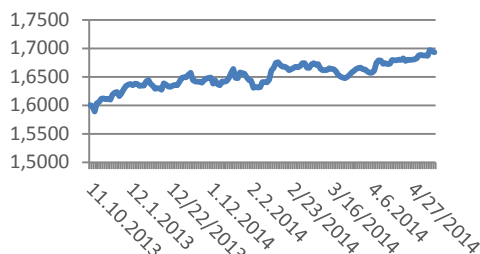
Курс USD/BGN



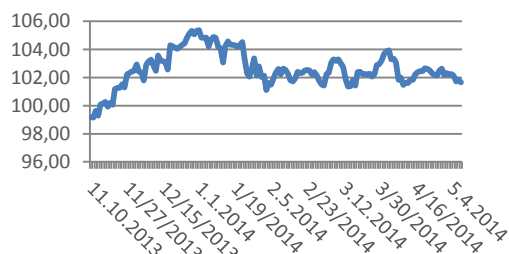
Цени на основните валути

Валута	Цена	Отваряне	Най-висока	Най-ниска	Промяна	Промяна %
EURUSD	1,3838	1,3839	1,3843	1,3835	-0,0001	-0.01%
USDJPY	101,70	101,73	101,75	101,66	-0,02	-0.02%
GBPUSD	1,6925	1,6922	1,6928	1,6917	+0.000260	+0.02%
USDCHF	0,8807	0,8807	0,8810	0,8805	0,0000	-0.00%
EURDKK	7,4640	7,4640	7,4647	7,4633	0,0000	-0.00%
EURSEK	9,0343	9,0324	9,0402	9,0302	+0.001875	+0.02%

Курс GBP/USD



Курс USD/JPY

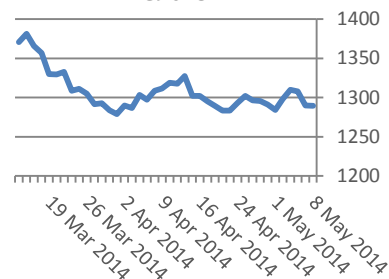


Метали	Цена	Промяна	Промяна в %
Злато	0	0	0
Сребро	Last	Chg.	Chg. %
Платина	19,182	+0.044	+0.23%
Паладии	3,06	+0.002	+0.05%
Алуминий	1773,00	Мед	1,291.00

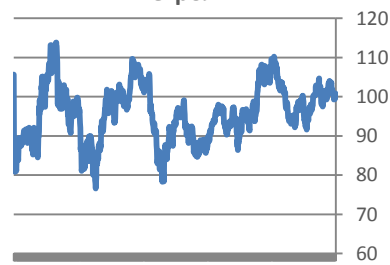
Петрол и газ	Цена	Промяна	Промяна в %
Суров петрол	1,434.45	-3,8	-0.26%
Петрол "Brent"	803,7	-0,7	-0.09%
Природен газ	100,38	+0.12	+0.12%
Емисии CO2	2,9208	+0.0016	+0.05%

Стоки	Цена	Промяна	Промяна в %
Царевица	733,63	-1	-0.14%
Пшеница	906,25	+1.12	+0.12%
Кафе	1,784.00	0	-0.17%
Говеда (живи)	469,4	+0.75	+0.16%
Захар	2,134.00	-11	-0.51%

Злато

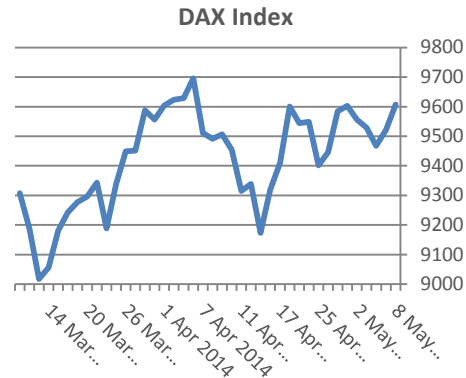
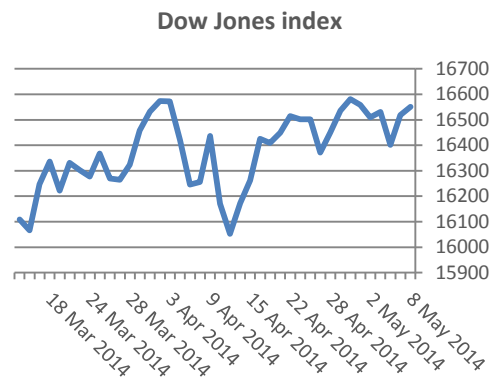
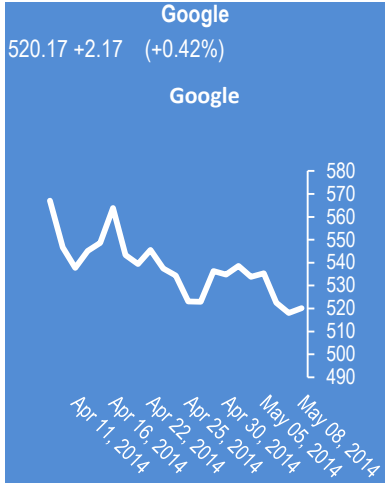


Петрол



Сигналите са само идея за посоката, която очакваме, но не и за търгуване!

Не носим отговорност от загуби, ако ги използвате за търговия.



Индекси	Цена	Предишна	Най-висока	Най-ниска	Промяна	Промяна в %
Dow 30	16,550.97	16,550.97	16,622.95	16,502.01	+32.43	+0.20%
S&P 500	1,875.63	1,875.63	1,889.07	1,870.05	-2.58	-0.14%
Nasdaq 100	3,540.42	3,540.42	3,583.64	3,524.85	-6.05	-0.17%
SmallCap 2000	1,097.42	1,097.42	1,120.35	1,095.05	-11.13	-1.00%
S&P/TSX	14,546.03	14,546.03	14,693.15	14,512.12	-110.37	-0.75%
Bovespa	53,422.37	53,422.37	54,249.42	53,222.35	-630.37	-1.17%
Sensex	22,591.32	22,344.04	22,606.75	22,317.18	+247.28	+1.11%
Shanghai	2,008.09	2,015.27	2,020.45	2,005.45	-7.19	-0.36%
Hang Seng	21,826.00	21,837.12	21,920.00	21,674.00	-11.12	-0.05%
Taiwan Weighted	8,886.80	8,930.90	8,945.63	8,878.32	-44.1	-0.49%
BSE Sofia	600.62	603	603	598.8	-2.38	-0.39%
BG40	158.92	158.92	160.86	158.92	0	0.00%
BSE Return	438.71	438.71	441.18	437.68	-2.47	-0.56%

EURIBORS

5.7.2014

Падeж Процент

Euribor - 1 week	0.237%
Euribor - 2 weeks	0.243%
Euribor - 1 month	0.262%
Euribor - 2 months	0.300%
Euribor - 3 months	0.338%
Euribor - 6 months	0.437%
Euribor - 9 months	0.525%
Euribor - 12 month	0.614%

Лихвени %	Централни банки	O/N	3M	6M	9M	1Y
USD	0.00% - 0.25%	0.09%	0.22%	0.32%	0.92%	0.54%
EUR	0.250%	0.21%	0.31%	0.40%	1.80%	0.57%
GBP	0.500%	0.46%	0.53%	0.64%	1.60%	0.94%
JPY	0.100%	0.11%	0.14%	0.19%	0.47%	0.34%
CAD	1.000%	1.03%	1.34%	1.45%	1.56%	1.78%

USD Libor

5.8.2014

Падeж Процент

Libor - 1 week	0.08850 %
Libor - 1 month	0.15025 %
Libor - 2 months	0.19175 %
Libor - 3 months	0.22335 %
Libor - 6 months	0.32340 %
Libor - 12 months	0.54210 %

Календар на икономическите данни за деня

Час GMT	Валута	Събития	Текущо	Предвидено	Последно
01:30	CNY	PPI Y/Y Apr	-2.00%	-1.80%	-2.30%
01:30	CNY	CPI Y/Y Apr	1.80%	2.10%	2.40%
01:30	AUD	RBA Monetary Policy Statement	0	0	0
05:00	JPY	Leading Index Mar P	106,5	106,9	108,9
06:00	EUR	German Trade Balance (EUR) Mar	0	16.9B	16.3B
08:30	GBP	Visible Trade Balance (GBP) Mar	0	-9.0B	-9.1B
08:30	GBP	Industrial Production M/M Mar	0	-0.20%	0.90%
08:30	GBP	Industrial Production Y/Y Mar	0	2.40%	2.70%
08:30	GBP	Manufacturing Production M/M Mar	0	0.30%	1.00%
08:30	GBP	Manufacturing Production Y/Y Mar	0	2.90%	3.80%
12:30	CAD	Net Change in Employment Apr	0	14.9K	42.9K
12:30	CAD	Unemployment Rate Apr	0	6.90%	6.90%
14:00	GBP	NIESR GDP Estimate Apr	0	0	0.90%
14:00	USD	Wholesale Inventories Mar	0	0.50%	0.50%
00:00	00:00	0	0	0	0
00:00	00:00	0	0	0	0
00:00	00:00	0	0	0	0
00:00	00:00	0	0	0	0
00:00	00:00	0	0	0	0
00:00	00:00	0	0	0	0
00:00	00:00	0	0	0	0

Български ДЦК

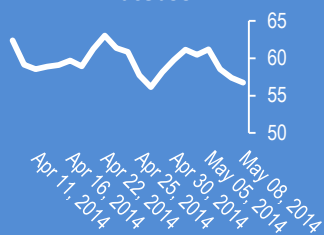
Падeж Доходност %

1 месец	0,120
1 година	0,661
3 години	1,246
5 години	1,884
7 години	2,704
10 години	3,400

Facebook

56.76 -0.63 (-1.10%)

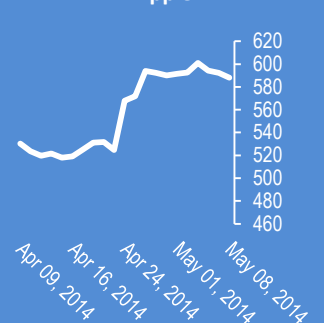
Facebook



Apple

587.99 -1.05 (-0.18%)

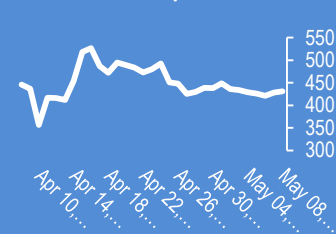
Apple



Bitcoin/USD (BTC-e)

429.59 -2.63 (-0.61%)

Bitcoin/USD



08:10. EUR-JPY. Търговска стратегия от 29 април. Абонаментен план

08:00. В 15:30 ч. е безработицата на Канада за април. Прогноза 6,9 %, предишно значение 6,9 %

08:10. EUR-JPY. Търговска стратегия от 29 април. Абонаментен план

08:00. В 15:30 ч. е безработицата на Канада за април. Прогноза 6,9 %, предишно значение 6,9 %

07:58. В 11:30 ч. е индекса на индустриалното производство на Великобритания за март. Прогноза -0.3 % за месец, +2.4% за година, предишно значение +0.9% за месец, +2.7% за година;

07:57. В 11:00 ч. е индекса на промишленото поризводство на Италия за март. Прогноза +0.3% за месец, +1.2% за година, предишно значение -0.5% за месец, +0.4% за година;

07:57. В 09:00 ч. е платежния баланс на Германия. Прогноза +17.4, предыдущее значение +16.3);

07:56. В 09:00 ч. е платежния баланс на Германия. Очаквано ниво +14.82 млрд. евро, предишно значение +13.9 млрд. евро;

07:55. GBP-USD спадна до 1,6915

07:54. EUR-GBP спадна с 80 пипса до 0,8167. EUR-JPY спадна със 180 пипса до 140,51

07:53. EUR-USD спадна със 160 пипса до 1,3931 след изказването на Драги, че курса на еврото е висок в условията на ниска инфлация и ЕЦБ е готова да действа още на следващото заседание, което отключи очаквания за предстоящо намаляване на лихвата и за начало на програма за количествени улеснения

9 май . Индексът Доу Джоунс се покачи с 32.43 пункта (+0.20%) и затвори на 16550.97. Индексът Насдак спадна с 16.17 пункта (-0.40%) и затвори на 4051.50. Индексът S&P 500 спадна с 2.58 пункта (-0.14%) и затвори на 1875.63.

20:03. Генериран е нов търговски сигнал

17:09. EUR-USD спадна с над 140 пипса от най-високото ниво днес до 1,3848. Тества зоната на подкрепа

16:12. Драги заяви инфлацията в ЕС да остане ниска до 2016 г., а геополитическите рискове може да имат негативен ефект върху икономиката в региона

15:59. Драги заяви, че поскъпването на еврото в условията на ниска инфлация създава сериозен проблем

15:56. EUR-USD се отблъсна от бариерата на 1,3963 (13.03) и спадна до 1,3894 от пресконференцията на Драги

15:11. Путин заяви, че ще продължи да провежда военни учения в близост до границите на Украйна и в Тихоокеанския регион

14:45. ЕЦБ запази лихвата непроменена

14:21. EUR-USD проби мечия флаг и поскъпна до 1,3948 в очакване, че ЕЦБ ще запази паричната политика непроменена

10:19. EUR-USD (1.3924). Евро-долар е на път да пробие бичия флаг във възходяща посока

10:15. Фючърсите на европейските индекси са на зелено след положителните сесии в САЩ и Азия

10:06. Базовите метали поскъпнаха след Йелен. Никелът се покачи с +2,6 % до 19 138 долара, най-високо ниво от октомври 2012 г., според Блумберг. Медта поскъпна с 0,2 %, а цинка и оловото с 0,4 %. Металите корелират с курса на еврото

10:06. Йелен заяви, че Федералният резерв ще запази нулевата лихва за неопределен период от време и след прекратяване на QE към края на 2014 г. Пазарът предстои да отиграе съобщението пред вид на факта, че нагласата

10:05. Пазарната макрорамка е позитивна към началото на европейската търговия, след като Йелен заяви, че икономиката на САЩ се нуждае от допълнителни стимули и индексите в САЩ и Азия нарастнаха

09:57. Швейцарската банка UBS запазва негативни очаквания за EUR-USD докато остава под съпротивата на 1,3967

09:37. Индустриалното производство на Германия спадна с √0.5% при очакван ръст с +0.2% и предишно ниво от +0.6%. Вчера спаднаха и промишлените поръчки на Германия с -2,8 % при очакван ръст с +0,3 %

Коменари на анализатори	Прогноза EUR/USD						
	Име	1 седмица	1 месец	1 тримесечие	1 седмица	1 месец	1 тримесечие
Aayush Jindal: Short-term spikes favorable	Aayush Jindal	1,3920	1,3750	1,3650	Bullish	Bearish	Bearish
	Adam Narczewski	1,3700	1,3500	1,3800	Bearish	Bearish	Sideways
	ANZ FX Strategy Team	-	-	1,3900	-	-	Sideways
Harsh Japee: Above is valid till 1.3960/70 holds good	Danske Research Team	-	-	1,4000	-	-	Bullish
	Goldman Sachs Global Investm	-	-	1,3800	-	-	Sideways
	Harsh Japee	1,3700	-	-	Bearish	-	-
	HSBC Global Research Team	-	-	1,3300	-	-	Bearish
	Ilian Yotov	1,3950	1,3700	1,3500	Bullish	Bearish	Bearish
	J.P. Morgan Global FX Strategy	-	-	1,3600	-	-	Bearish
	Luc Luyet, CIIA	1,3850	1,3750	1,3650	Sideways	Bearish	Bearish
	Mauricio Carrillo	1,4000	1,4220	1,4500	Bullish	Bullish	Bullish
Ilian Yotov: "The ECB will probably disappoint the euro bears again by not cutting rates in May, which could be interpreted by the market as a green light for a test of the \$1.40 mark. Expect the ECB to try even harder to talk the euro down if the single currency rallies too high. "	NAB Global Markets Research	-	1,3800	1,3800	-	Bearish	Sideways
	Nomura FX Research & Strateg	-	1,4000	1,4000	-	Bullish	Bullish
	Rabobank Financial Markets Re	-	1,3700	1,3600	-	Bearish	Bearish
	RBC Economic Research Team	-	-	1,3700	-	-	Bearish
	RBS Team	-	1,3820	1,3600	-	Bearish	Bearish
	Richard Perry	1,3800	1,3900	1,3965	Bearish	Sideways	Bullish
	Scotiabank FX Strategy Team	-	-	1,3700	-	-	Bearish
	Scott Barkley	1,3675	1,3500	1,3400	Bearish	Bearish	Bearish
	Sunshine Profits Investment Re	1,3730	1,3670	1,3490	Bearish	Bearish	Bearish
Richard Perry: I expect another volatile week with the ECB rates decision, and while I expect \$1.3905 to be tested I do not see a clean break. The medium/longer term chart remains Euro positive.	Tamer Elzein	1,3940	1,4047	1,4303	Bullish	Bullish	Bullish
	TD Securities Research Team	-	1,3800	1,2600	-	Bearish	Bearish
	UBS FX Research Team	-	1,3500	1,3300	-	Bearish	Bearish
	Valeria Bednarik	1,3960	1,3660	1,3310	Bullish	Bearish	Bearish
	Wells Fargo Research Team	-	-	1,3800	-	-	Sideways
	Westpac Institutional Bank Tear	-	1,3800	-	-	Bearish	-
	Yohay Elam	1,3600	1,3400	1,3300	Bearish	Bearish	Bearish
	Yuriy Maevskiy	1,3770	1,3700	1,3650	Bearish	Bearish	Bearish
Scott Barkley: Showing signs of a top	Average	1,3815	1,3748	1,3662	Bearish	Bearish	Bearish

Очаквани нива за основни валутни двойки

CCY	1 седмица	1 месец	1 тримесечие	CCY	1 седмица	1 месец	1 тримесечие
EURUSD	1,3815	1,3748	1,3662	USDCAD	1,1007	1,1025	1,1161
GBPUSD	1,6899	1,6827	1,6673	NZDUSD	0,855	0,8518	0,8347
USDJPY	102,86	102,88	104,1	GBPJPY	173,28	172,83	171,59
USDCHF	0,8847	0,8896	0,9029	EURJPY	142,3	141,6	142,82
AUDUSD	0,9239	0,9176	0,9017	EURGBP	0,8194	0,8208	0,8182

Заглавия

1. ECB would remain on the sidelines once again – Danske Bank
2. BoE a non-event? – Danske Bank
3. Australian jobs next: How will AUD/USD react?
3. Australian jobs next: How will AUD/USD react?
5. AUD/USD makes higher highs on China's trade figures
1. EURUSD Forecast for May 7
2. No impact expected on sterling from BoE decision
4. EURUSD Forecast for May 8
5. Australia trade data and RBA policy are likely to press Aussie lower against Kiwi

Издателите на този бюлетин не носят отговорност от щети претърпени от тези, които го ползват поради грешна или недостатъчна информация. Не носим отговорност поради грешно разбрана информация. Сигналите в този документ са само с цел да ориентират потребителите, а не да бъдат следвани с цел инвестиции или печалба! Този бюлетин е с цел само и единствено да даде информация за парара и борсовите стоки. Всяка търговия носи риск от загуби! За търговски сигнали се обърнете към професионалисти.