



9.5.2014 15:47

## USD/BGN Pivot

Res3	1,4306
Res2	1,4230
Res1	1,4180
<b>Pivot</b>	<b>1,4154</b>
Sup1	1,4104
Sup2	1,4078
Sup3	1,4002

## Volatility

USD/BGN 1 ден	0,42%
USD/BGN 7 дни	2,95%
USD/BGN 1 год.	46,76%

## EUR/USD Pivot

Res3	1,3935
Res2	1,3880
Res1	1,3859
<b>Pivot</b>	<b>1,3824</b>
Sup1	1,3804
Sup2	1,3769
Sup3	1,3713

## Volatility

EUR/USD 1 ден	0,40%
EUR/USD 7 дни	2,81%
EUR/USD 1 год.	44,68%

## СИГНАЛИ САМО ЗА ИНФОРМАЦИЯ!

### EUR/USD Buy at 1.3913

FROM: 08-05-2014 10:30 AM GMT

Till : 08-05-2014 4:00 PM GMT

Take profit at 1.3944

Stop loss at 1.3874

### USD/JPY Sell at 101.82

FROM: 08-05-2014 10:30 AM GMT

Till : 08-05-2014 4:00 PM GMT

Take profit at 101.52

Stop loss at 102.22

### GBP/USD Buy at 1.6951

FROM: 08-05-2014 10:30 AM GMT

Till : 08-05-2014 4:00 PM GMT

Take profit at 1.6981

Stop loss at 1.6911

### USD/CHF Sell at 0.8759

FROM: 08-05-2014 10:30 AM GMT

Till : 08-05-2014 4:00 PM GMT

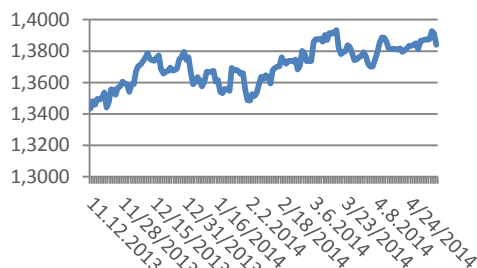
Take profit at 0.8729

Stop loss at 0.8799

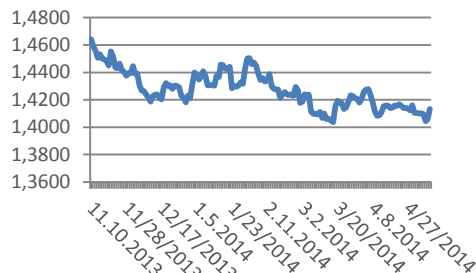
## Цени на валути срещу български лев

Валута	Купува	Продава	Отваряне	Най-висока	Най-ниска	Промяна
USD/BGN	1,4196	1,4201	1,4131	1,4203	1,4127	+0.48%
EUR/BGN	1,9483	1,9633	1,9559	1,9562	1,9556	-0.01%
GBP/BGN	2,3909	2,3929	2,3930	2,3957	2,3911	-0.05%
CHF/BGN	1,6039	1,6054	1,6056	1,6059	1,6044	-0.06%

## Курс EUR/USD



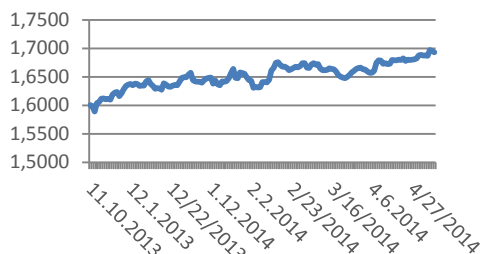
## Курс USD/BGN



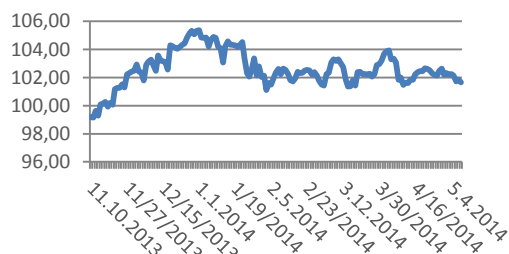
## Цени на основните валути

Валута	Цена	Отваряне	Най-висока	Най-ниска	Промяна	Промяна %
EURUSD	1,3791	1,3839	1,3845	1,3789	-0,0048	-0.35%
USDJPY	101,71	101,73	101,79	101,65	-0,01	-0.01%
GBPUSD	1,6877	1,6922	1,6938	1,6874	-0,0045	-0.27%
USDCHF	0,8836	0,8807	0,8837	0,8802	+0,002870	+0.33%
EURDKK	7,4642	7,4640	7,4656	7,4626	+0,00020	0.00%
EURSEK	9,0191	9,0324	9,0425	9,0005	-0,0133	-0.15%

## Курс GBP/USD



## Курс USD/JPY



Метали	Цена	Промяна	Промяна в %
Злато	0	0	0
Сребро	Last	Chg.	Chg. %
Платина	19,203	+0.065	+0.34%
Паладии	3,07	+0.002	+0.08%
Алуминий	1760,50	Мед	1,291.90

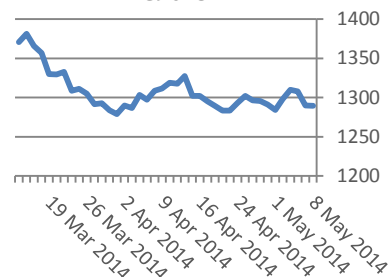
Петрол и газ	Цена	Промяна	Промяна в %
Суров петрол	1,429.85	-8,25	-0.57%
Петрол "Brent"	802,6	-1,45	-0.18%
Природен газ	100,62	+0.36	+0.36%
Емисии CO2	2,9343	+0.0142	+0.48%

Стоки	Цена	Промяна	Промяна в %
Царевица	728,13	-7,08	-0.96%
Пшеница	910,88	+5.75	+0.64%
Кафе	1,779.00	0	-0.28%
Говеда (живи)	469,55	+0.15	+0.03%
Захар	2,115.00	-19	-0.89%

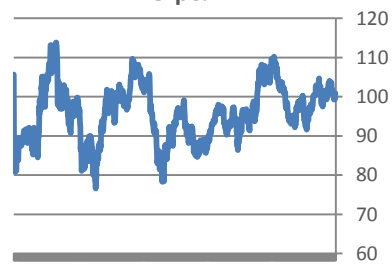
Сигналите са само идея за посоката, която очакваме, но не и за търгуване!

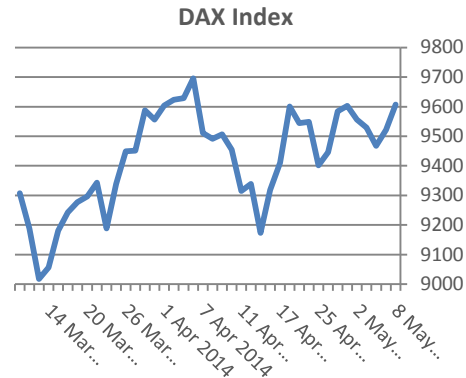
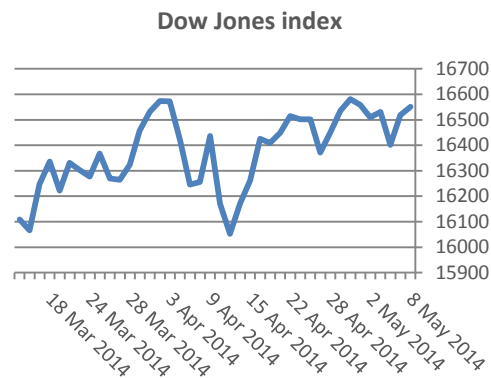
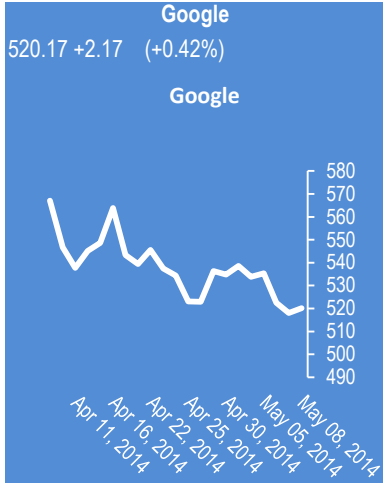
Не носим отговорност от загуби, ако ги използвате за търговия.

## Злато



## Петрол





Индекси	Цена	Предишна	Най-висока	Най-ниска	Промяна	Промяна в %
Dow 30	16,550.97	16,550.97	16,622.95	16,502.01	+32.43	+0.20%
S&P 500	1,875.63	1,875.63	1,889.07	1,870.05	-2.58	-0.14%
Nasdaq 100	3,540.42	3,540.42	3,583.64	3,524.85	-6.05	-0.17%
SmallCap 2000	1,097.42	1,097.42	1,120.35	1,095.05	-11.13	-1.00%
S&P/TSX	14,546.03	14,546.03	14,693.15	14,512.12	-110.37	-0.75%
Bovespa	53,422.37	53,422.37	54,249.42	53,222.35	-630.37	-1.17%
Sensex	22,994.23	22,994.23	23,048.49	22,317.18	+650.19	+2.91%
Shanghai	2,011.13	2,011.13	2,020.45	2,001.30	-4.14	-0.21%
Hang Seng	21,862.99	21,862.99	21,925.39	21,705.12	+25.87	+0.12%
Taiwan Weighted	8,889.69	8,889.69	8,945.63	8,878.32	-41.21	-0.46%
BSE Sofia	603.58	600.62	603.58	599.99	+2.96	+0.49%
BG40	158.92	158.92	160.86	158.92	0	0.00%
BSE Return	439.86	438.71	441.42	438.71	+1.15	+0.26%

### EURIBORS

5.7.2014

Падeж Процент

Euribor - 1 week	0.237%
Euribor - 2 weeks	0.243%
Euribor - 1 month	0.262%
Euribor - 2 months	0.300%
Euribor - 3 months	0.338%
Euribor - 6 months	0.437%
Euribor - 9 months	0.525%
Euribor - 12 month	0.614%

Лихвени %	Централни банки	O/N	3M	6M	9M	1Y
USD	0.00% - 0.25%	0.09%	0.22%	0.32%	0.92%	0.54%
EUR	0.250%	0.21%	0.31%	0.40%	1.80%	0.57%
GBP	0.500%	0.46%	0.53%	0.64%	1.60%	0.94%
JPY	0.100%	0.11%	0.14%	0.19%	0.47%	0.34%
CAD	1.000%	1.03%	1.34%	1.45%	1.56%	1.78%

### USD Libor

5.8.2014

Падeж Процент

Libor - 1 week	0.08850 %
Libor - 1 month	0.15025 %
Libor - 2 months	0.19175 %
Libor - 3 months	0.22335 %
Libor - 6 months	0.32340 %
Libor - 12 months	0.54210 %

### Календар на икономическите данни за деня

Час GMT	Валута	Събития	Текущо	Предвидено	Последно
01:30	CNY	PPI Y/Y Apr	-2.00%	-1.80%	-2.30%
01:30	CNY	CPI Y/Y Apr	1.80%	2.10%	2.40%
01:30	AUD	RBA Monetary Policy Statement	0	0	0
05:00	JPY	Leading Index Mar P	106,5	106,9	108,9
06:00	EUR	German Trade Balance (EUR) Mar	14.8B	16.9B	16.3B
08:30	GBP	Visible Trade Balance (GBP) Mar	-8.5B	-9.0B	-9.1B
08:30	GBP	Industrial Production M/M Mar	-0.10%	-0.20%	0.90%
08:30	GBP	Industrial Production Y/Y Mar	2.30%	2.40%	2.70%
08:30	GBP	Manufacturing Production M/M Mar	0.50%	0.30%	1.00%
08:30	GBP	Manufacturing Production Y/Y Mar	3.30%	2.90%	3.80%
12:30	CAD	Net Change in Employment Apr	0	14.9K	42.9K
12:30	CAD	Unemployment Rate Apr	0	6.90%	6.90%
14:00	GBP	NIESR GDP Estimate Apr	0	0	0.90%
14:00	USD	Wholesale Inventories Mar	0	0.50%	0.50%
00:00	00:00	0	0	0	0
00:00	00:00	0	0	0	0
00:00	00:00	0	0	0	0
00:00	00:00	0	0	0	0
00:00	00:00	0	0	0	0
00:00	00:00	0	0	0	0
00:00	00:00	0	0	0	0

### Български ДЦК

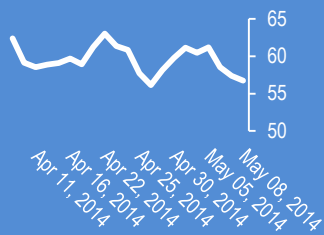
Падeж Доходност %

1 месец	0,010
1 година	0,661
3 години	1,246
5 години	1,884
7 години	2,704
10 години	3,400

Facebook

56.76 -0.63 (-1.10%)

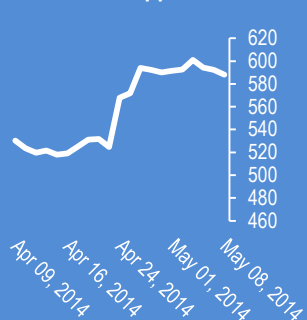
Facebook



Apple

587.99 -1.05 (-0.18%)

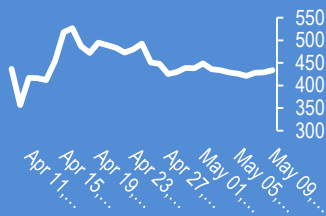
Apple



Bitcoin/USD (BTC-e)

434.00 +5.85 (+1.37%)

Bitcoin/USD



15:16. Търговският сигнал достига в близост до ценовата цел

15:14. Фючърсите на индексите на САЩ спадат. Пазарите са в Risk off преди референдума в Украйна на 11 май

15:16. Търговският сигнал достига в близост до ценовата цел

15:14. Фючърсите на индексите на САЩ спадат. Пазарите са в Risk off преди референдума в Украйна на 11 май

15:11. Русия. Отливът на капитали достигна 220 млрд. долара. zerohedge.com

15:10. Голдмън Сакс очакват ЕЦБ да намали лихвата и да въведе отрицателна лихва по депозитите през юни

15:07. EUR-USD спадна до 1,3779 - най-ниско ниво от 30 април. GBP-USD спадна за трети пореден ден, достигна 1,6856

12:04. EUR-USD тества дневната зона на подкрепа

11:34. Великобритания. Промисленото производство нарастна с 0,5 %, при очакван ръст с 0,3 %

11:17. Русия. Търсенето на чуждестранна валута достигна 14,3 млрд. долара, което е нарастване с 1.5 пъти през март спрямо февруари, най-висока стойност от януари 2009 г. Банк России

11:16. Представителят на Русия в ЕС - Владимир Чижов не изключи възможността за спиране на доставките на газ от Русия за Украйна, ако не бъде решен проблема с дълга според lenta.ru

10:07. Дилърски чат. USD-JPY. Според UBS зоната на подкрепа преминава към 101,20, пробив на което ще задълбочи към 100,76. Техническата съпротива е около 102,22

10:04. Пазарни слухове. Възможен е засилен интерес от покупки на облигации на САЩ поради планирания референдум в Украйна на 11 май

10:03. Русия заяви, че ще отговори на санкциите от страна на САЩ и Канада с огледални мерки

10:01. USD-JPY. Слухове за голяма кол опция на 101,50. Покупките на кол опции надвишават покупките на пут опции с около 1 млрд. долара

09:58. Напрежението към почивните дни ще нарастне, след като украинските сепаратисти отхвърлиха призива на Путин за отмяна на референдума на 11 май, което може да стане причина за гражданска война според Ройтерс

09:57. Активите на Федералния резерв нарастнаха до 4,5 трлн. долара от покупки на облигации спрямо 800 млрд. долара през 2007 г. Свиването на портфейла може да отнеме период от 5-8 години според президента на FED

09:53. Вълновите анализи на основните валутни двойки и кросове са актуализирани за абонати

09:52. AUD-USD (0.9004) спадна с 45 пипса от най-високото ниво вчера, след като централната банка заяви, че ще запази лихвата непроменена за неопределен период от време поради спада на инвестициите в минната индустрия. Блумберг

09:50. EUR-USD (1.3824). Евро-долар остава под натиск. Йената поскъпна към долара с най-голям темп от месец

09:43. Доларът поскъпва към основните валути. USD-CHF се покачи до 0,8813

09:10. Германия. Търговски баланс 14.8 млрд. евро при очакван ръст с 16.6 млрд. евро

09:05. Финансов бюлетин

08:19. Долар-йена може да спадне до 85.00 към есента според Tokai Tokyo Securities Co следствие на неуспеха на централната банка на Япония да достигне инфлационната цел от 2.00 % на годишна база. Блумберг

Издателите на този бюлетин не носят отговорност от щети претърпени от тези, които го ползват поради грешна или недостатъчна информация. Не носим отговорост поради грешно разбрана информация. Сигналите в този документ са само с цел да ориентират потребителите, а не да бъдат следвани с цел инвестиции или печалба! Този бюлетин е с цел само и единствено да даде информация за парара и борсовите стоки. Всяка търговия носи риск от загуби! За търговски сигнали се обърнете към професионалисти.