



9.6.2014 09:00

USD/BGN Pivot

Res3	1,4349
Res2	1,4342
Res1	1,4339
Pivot	1,4335
Sup1	1,4332
Sup2	1,4328
Sup3	1,4321

Volatility

USD/BGN 1 ден	0,40%
USD/BGN 7 дни	2,81%
USD/BGN 1 год.	44,60%

EUR/USD Pivot

Res3	1,3655
Res2	1,3650
Res1	1,3647
Pivot	1,3645
Sup1	1,3642
Sup2	1,3639
Sup3	1,3634

Volatility

EUR/USD 1 ден	0,38%
EUR/USD 7 дни	2,68%
EUR/USD 1 год.	42,57%

СИГНАЛИ САМО ЗА ИНФОРМАЦИЯ!

EUR/USD Buy at 1.3600

FROM: 05-06-2014 10:30 AM GMT
Till : 05-06-2014 4:00 PM GMT

Take profit at 1.3630

Stop loss at 1.3560

USD/JPY Sell at 102.48

FROM: 05-06-2014 10:30 AM GMT
Till : 05-06-2014 4:00 PM GMT

Take profit at 102.18

Stop loss at 102.88

GBP/USD Buy at 1.6748

FROM: 05-06-2014 10:30 AM GMT
Till : 05-06-2014 4:00 PM GMT

Take profit at 1.6778

Stop loss at 1.6708

USD/CHF Sell at 0.8968

FROM: 05-06-2014 10:30 AM GMT
Till : 05-06-2014 4:00 PM GMT

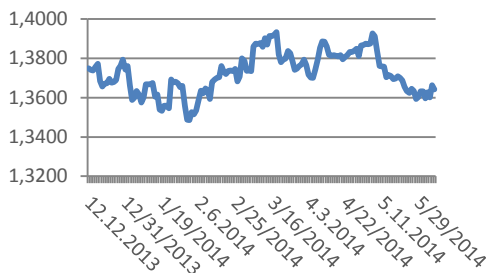
Take profit at 0.8938

Stop loss at 0.9008

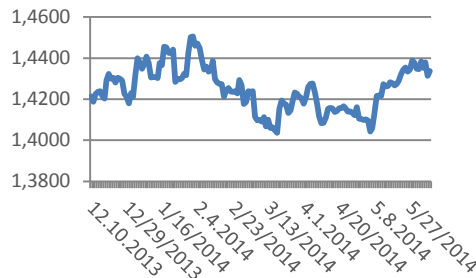
Цени на валути срещу български лев

Валута	Купува	Продава	Отваряне	Най-висока	Най-ниска	Промяна
USD/BGN	1,4333	1,4338	1,4337	1,4337	1,4330	+0.04%
EUR/BGN	1,9484	1,9634	1,9558	1,9559	1,9558	0.00%
GBP/BGN	2,4086	2,4106	2,4080	2,4097	2,4080	+0.03%
CHF/BGN	1,6034	1,6049	1,6045	1,6050	1,6038	-0.02%

Курс EUR/USD



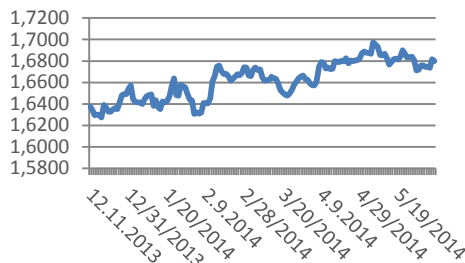
Курс USD/BGN



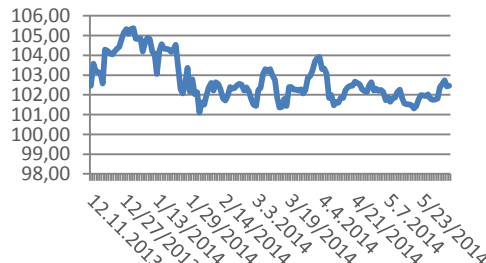
Цени на основните валути

Валута	Цена	Отваряне	Най-висока	Най-ниска	Промяна	Промяна %
EURUSD	1,3644	1,3645	1,3647	1,3642	-0,0001	-0.01%
USDJPY	102,50	102,57	102,58	102,49	-0,07	-0.07%
GBPUSD	1,6807	1,6808	1,6811	1,6805	-0,0001	-0.01%
USDCHF	0,8937	0,8935	0,8939	0,8934	+0.000155	+0.02%
EURDKK	7,4621	7,4619	7,4625	7,4615	+0.00020	0.00%
EURSEK	9,0479	9,0443	9,0523	9,0426	+0.003585	+0.04%

Курс GBP/USD



Курс USD/JPY

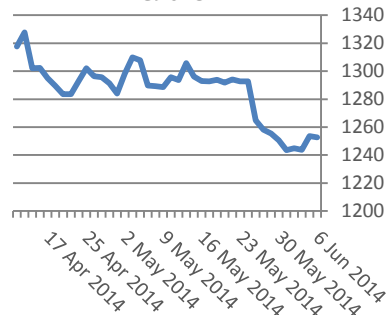


Метали	Цена	Промяна	Промяна в %
Злато	1,253.30	0	0.00%
Сребро	19,01	-0,073	-0.38%
Платина	3,055	-0,035	-1.14%
Паладии	1,454.25	+9.15	+0.63%
Алуминий	1816,5		
Мед	3,055	-0,035	-1.14%

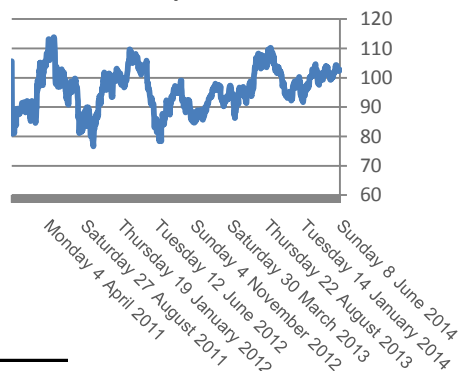
Петрол и газ	Цена	Промяна	Промяна в %
Суров петрол	102,77	+0.28	+0.28%
Петрол "Brent"	107,86	0	0.00%
Природен газ	4,716	+0.015	+0.31%
Емисии CO2	5,47	-0,09	-1.62%

Стоки	Цена	Промяна	Промяна в %
Царевица	458,38	+9.98	+2.22%
Пшеница	619,38	+14.38	+2.38%
Кафе	1,906.00	+6.00	+0.32%
Говеда (живи)	141,49	+0.10	+0.07%
Захар	460,3	+0.25	+0.05%

Злато



Петрол



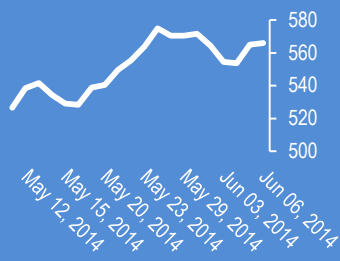
Сигналите са само идея за посоката, която очакваме, но не и за търгуване!

Не носим отговорност от загуби, ако ги използвате за търговия.

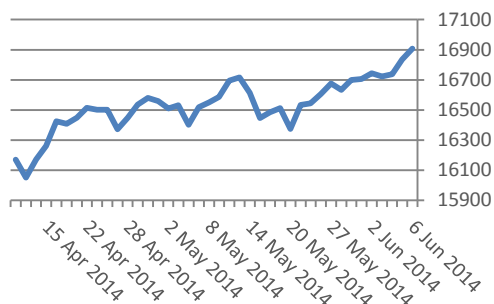
Google

566.03 +1.10 (+0.19%)

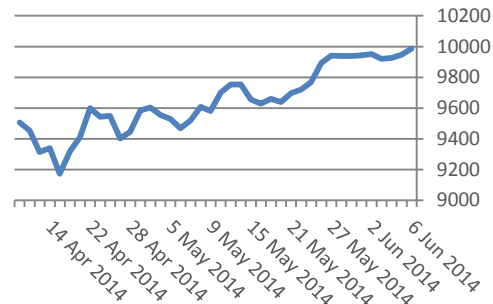
Google



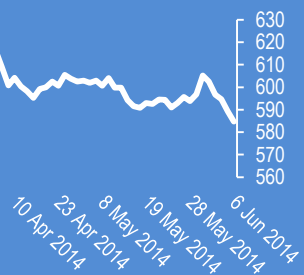
Dow Jones index



DAX Index



Софикс



Индекси	Цена	Предишна	Най-висока	Най-ниска	Промяна	Промяна в %
Dow 30	16,924.28	16,924.28	16,924.28	16,839.64	+88.17	+0.52%
S&P 500	1,949.44	1,949.44	1,949.44	1,942.41	+8.98	+0.46%
Nasdaq 100	3,794.57	3,794.57	3,795.14	3,782.12	+17.62	+0.47%
SmallCap 2000	1,165.21	1,165.21	1,167.85	1,157.05	+11.27	+0.98%
S&P/TSX	14,838.90	14,838.90	14,840.45	14,788.57	+38.72	+0.26%
Bovespa	53,128.66	51,558.79	53,174.80	51,561.80	+1569.87	+3.04%
IPC	42,778.26	42,778.26	42,840.41	42,164.35	+605.23	+1.44%
DAX	9,987.19	9,987.19	10,000.92	9,941.65	+39.36	+0.40%
FTSE 100	6,858.21	6,858.21	6,862.91	6,813.49	+44.72	+0.66%
CAC 40	4,581.12	4,581.12	4,586.68	4,539.53	+32.39	+0.71%
BSE Sofia	579.08	589.27	589.38	571.41	-10.19	-1.73%
BG40	158.92	158.92	160.86	158.92	0	0.00%
BSE Return	427.03	427.03	429.89	420.88	-2.86	-0.67%

EURIBORS 6.6.2014

Падеж	Процент
Euribor - 1 week	0.161%
Euribor - 2 weeks	0.168%
Euribor - 1 month	0.197%
Euribor - 2 months	0.232%
Euribor - 3 months	0.267%
Euribor - 6 months	0.357%
Euribor - 9 months	0.443%
Euribor - 12 month	0.533%

Лихвени %	Централни банки	O/N	3M	6M	9M	1Y
USD	0.00% - 0.25%	0.09%	0.23%	0.32%	0.92%	0.53%
EUR	0.150%	0.08%	0.25%	0.32%	1.80%	0.49%
GBP	0.500%	0.47%	0.53%	0.64%	1.60%	0.95%
JPY	0.100%	0.11%	0.14%	0.18%	0.47%	0.33%
CAD	1.000%	0.00%	0.00%	0.00%	0.00%	0.00%

Календар на икономическите данни за деня

Час GMT	Валута	Събития	Текущо	Предвидено	Последно
00:00	CNY	Trade Balance May	\$35.9B	\$22.60B	\$18.46B
23:50	JPY	GDP Q/Q Q1 F	1.60%	1.40%	1.50%
23:50	JPY	GDP Deflator Y/Y Q1 F	-0.10%	0.00%	0.00%
23:50	JPY	Current Account (JPY) Apr	0.13T	0.23T	-0.78T
05:00	JPY	Consumer Confidence May	39,3	37,6	37
06:00	JPY	Eco Watchers Survey: Current May	0	45	41,6
08:30	EUR	Eurozone Sentix Investor Confidence Jun	0	13,3	12,8
12:15	CAD	Housing Starts May	0	185.0K	194.8K
00:00	00:00	0	0	0	0
00:00	00:00	0	0	0	0
00:00	00:00	0	0	0	0
00:00	00:00	0	0	0	0
00:00	00:00	0	0	0	0
00:00	00:00	0	0	0	0
00:00	00:00	0	0	0	0
00:00	00:00	0	0	0	0
00:00	00:00	0	0	0	0
00:00	00:00	0	0	0	0
00:00	00:00	0	0	0	0
00:00	00:00	0	0	0	0
00:00	00:00	0	0	0	0

USD Libor 6.6.2014

Падеж	Процент
Libor - 1 week	0.09090 %
Libor - 1 month	0.15350 %
Libor - 2 months	0.19375 %
Libor - 3 months	0.22960 %
Libor - 6 months	0.32140 %
Libor - 12 months	0.53350 %

Български ДЦК

Падеж	Доходност %
1 месец	0,170
1 година	0,717
3 години	1,244
5 години	1,949
7 години	2,749
10 години	3,300

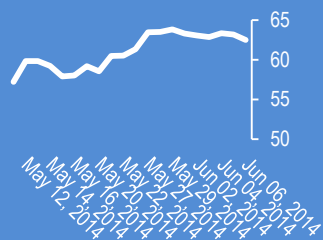
Новини от ANMART-FOREX

WWW.ANMART-FOREX.COM

Facebook

62.50 -0.69 (-1.09%)

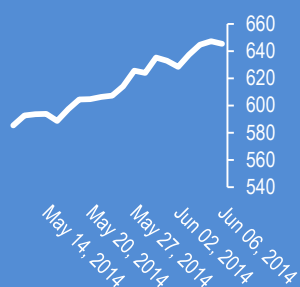
Facebook



Apple

645.57 -1.78 (-0.28%)

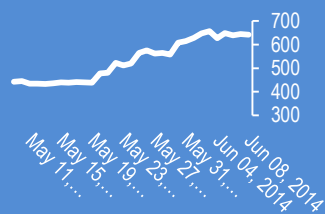
Apple



Bitcoin/USD (BTC-e)

642.00 -8.00 (-1.23%)

Bitcoin/USD



07:44. САЩ. Голдмън Сакс шокираха с прогнозата, че БВП ще се свие с над 4 % през второто тримесечие на 2014 според зероходж

07:41. NZD-USD (0.8513). Кивито се отблъсна от зоната на подкрепа от очакванията, че ЦБ на Нова Зеландия ще повиши лихвата с 25 пункта през седмицата

07:44. САЩ. Голдмън Сакс шокираха с прогнозата, че БВП ще се свие с над 4 % през второто тримесечие на 2014 според зероходж

07:41. NZD-USD (0.8513). Кивито се отблъсна от зоната на подкрепа от очакванията, че ЦБ на Нова Зеландия ще повиши лихвата с 25 пункта през седмицата

07:36. EUR-JPY. Лихвата на 2 г. облигации на Германия спадна с 4 пункта под доходността на 2 г. облигации на Япония, което може да има негативен ефект върху азиатските инвестиции в Европа. Bloomberg

9 юни. AUD-USD поскъпна до 0,9356, NZD-USD се покачи до 0,8514 от ръстта на индексите в Азия до нови рекордно високи нива след положителния доклад за заетостта в САЩ и програмата за парично стимулиране на ЕЦБ

10:57. Вълновите анализи на основните валутни двойки за 9 юни са актуализирани за абонати

10:06. AUD-USD. Акцентът през следващата седмица е заетостта и безработицата в Австралия, която се очаква да нарастне с 10 300, а процента да спадне до 5,9 %

10:04. NZD-USD (0.8500). Акцентът през следващата седмица - заседание на ЦБ в сряда (24:00). Очакванията са за покачване на лихвата с 25 пункта до 3,25 %

10:01. GBP-USD (1.6800). Акцентът през следващата седмица - заетост и безработица в сряда (11:30). Очакванията са за спад на безработицата до 25 000, а процента на безработица да спадне до 6,7 %

09:59. EUR-USD. Швейцарската банка Креди Сюиз иницира къса позиция към 1,3688 и стоп на 1,3760 с цел към 1,3483

09:56. EUR-USD. Швейцарската банка UBS иницира дълга позиция към 1,3620 и стоп на 1,3575. Първата зона на съпротива преминава на 1,3739

09:53. EUR-USD. Докато остава под 1,3739 (100,D), дългосрочната тенденция е негативна според Банк оф Америка - Мерил Линч

09:50. EUR-USD. Дългосрочната перспектива е негативна, но в краткосрочен план евро-долар е подкрепен от котировките на 2 г. суапи според Голдмън Сакс

09:43. EUR-USD. Астрологичен анализ. EUR-USD е в положителна астрологична фаза към началото на седмицата. Съпротивата от линията на Нептун преминава към 1,3660-70

09:18. EUR-USD. Вълновият анализ за 10 юни е актуализиран за абонати

09:15. САЩ. Лихвата на 10 г. облигации се покачи с 1,5 пункта за деня и с 14 пункта до 2,597 %, най-голямо покачване от септември, според Tradeweb, което създава подкрепа за USD-JPY.

09:07. EUR-USD. Нетните къси позиции нарастнаха до 33 хил. през предишната седмица спрямо 16 хил. контракта

08:50. Индексът на волатилитета на едномесечните опции на борсата в Чикаго спадна с 5,9 % за един ден до 10,73 %, най-ниско ниво от 7 години., което намалява цената на опциите и е положителен фактор за лихвените валутни двойки

08:47. САЩ. Програмата за количествени улеснения на САЩ и нулевите лихви от 2008 г. дадоха резултат. Заетостта се върна на нивата от 2008 г.

08:45. EUR-USD (1.3642). Евро-долар формира "Hammer" на седмична база и затвори в близост до 200 MA

08:42. Американската сесия затвори вчера на положителна територия от ръстта на заетостта в САЩ с +217 хил., прогноза +225 хил., предишно значение +282 хил. Процентът на безработица е 6.3%, при прогноза от 6.4%, предишно значение 6.3%

7 юни. Индексът Доу Джоунс се покачи с 88.17 пункта (+0.52%) и затвори на 16924.28. Индексът Насдак се покачи с 25.17 пункта (+0.59%) и затвори на 4321.40. Индексът S&P 500 се покачи с 8.98 пункта (+0.46%) и затвори на 1949.44.

Коменари на анализатори

Прогнози и коментари от FX Street

Коменари на анализатори	Прогноза EUR/USD							
	Име	1 седмица	1 месец	1 тримесечие	Посока	1 седмица	1 месец	1 тримесечие
Anil Panchal: Ascending Trend Channel on Monthly chart is likely to support the up move.	Adam Narczewski	1,3750	1,3400	1,3200	Bullish	Bearish	Bearish	
	Anil Panchal	1,3510	1,3760	1,4100	Bearish	Bullish	Bullish	
	Anna Coulling	1,3735	1,3783	1,3831	Bullish	Bullish	Bullish	
Anna Coulling: Following ECB & NFP expect bullish momentum for EURUSD with 1.37 initial target.	ANZ FX Strategy Team	-	-	1,3600	-	-	Sideways	
	Claudiu Cazacu	1,3630	1,3320	1,3200	Sideways	Bearish	Bearish	
	Danske Research Team	-	1,3600	1,3500	-	Sideways	Bearish	
	DBS Group Research	-	1,3700	1,3800	-	Bullish	Bullish	
	Gonçalo Moreira, CMT	1,3750	1,3800	1,3800	Bullish	Bullish	Bullish	
	Haresh Menghani	1,3450	1,3200	1,3000	Bearish	Bearish	Bearish	
	ICN.com analysis team	1,3490	1,3360	1,3250	Bearish	Bearish	Bearish	
	Ilian Yotov	1,3750	1,3500	1,3500	Bullish	Bearish	Bearish	
Claudiu Cazacu: Shock provided by ECB now overcome. The market will grind lower, but in time. For now, some profit-taking may help the EUR.	ING Global Economics Team	-	1,3711	1,3711	-	Bullish	Sideways	
	J.P. Morgan Global FX Strategy	-	1,3600	1,3400	-	Sideways	Bearish	
	Luc Luyet, CIIA	1,3600	1,3500	1,3400	Bearish	Bearish	Bearish	
	Mauricio Carrillo	1,3800	1,4000	1,4000	Bullish	Bullish	Bullish	
	National Bank of Canada Eco. &	-	1,3800	1,3500	-	Bullish	Bearish	
	Rabobank Financial Markets Re	-	1,3800	1,3700	-	Bullish	Sideways	
	RBC Economic Research Team	-	-	1,3700	-	-	Sideways	
Haresh Menghani: Even as the pair recovered sharply from 1.3500 mark, weekly charts still suggest more bearish moves for the pair.	Richard Perry	1,3600	1,3500	1,3375	Bearish	Bearish	Bearish	
	Ross Yamashita	1,3725	1,3400	1,3200	Bullish	Bearish	Bearish	
	Scotiabank FX Strategy Team	-	1,3700	1,3300	-	Bullish	Bearish	
	Scott Barkley	1,3550	1,3390	1,3575	Bearish	Bearish	Sideways	
	Tamer Elzein	1,3765	1,3339	1,2879	Bullish	Bearish	Bearish	
	TD Securities Research Team	-	1,3200	1,2600	-	Bearish	Bearish	
	UBS FX Research Team	-	-	1,3400	-	-	Bearish	
	Valeria Bednarik	1,3745	1,3860	1,3480	Bullish	Bullish	Bearish	
	Wells Fargo Research Team	-	-	1,3800	-	-	Bullish	
	Westpac Institutional Bank Tear	-	1,3500	-	-	Bearish	-	
Ilian Yotov: "The EUR had a classic sell on the rumor, buy on the fact move, staging a relief rally against the USD following the ECB announcement. The correction of the EUR losses from May could extend further in the week ahead. "	Yohay Elam	1,3700	1,3600	1,3500	Bullish	Sideways	Bearish	
	Average	1,3659	1,3573	1,3475	Bullish	Bearish	Bearish	

Очаквани нива за основни валутни двойки

CCY	1 седмица	1 месец	1 тримесечие	CCY	1 седмица	1 месец	1 тримесечие
EURUSD	1,3659	1,3573	1,3475	USDCAD	1,095	1,0988	1,0981
GBPUSD	1,6791	1,6762	1,6664	NZDUSD	0,8496	0,8503	0,8464
USDJPY	101,96	102,22	103,59	GBPJPY	171,8	171,83	172,85
USDCHF	0,889	0,8976	0,91	EURJPY	139,9	139,02	139,76
AUDUSD	0,9361	0,9347	0,9188	EURGBP	0,8099	0,808	0,8046

Заглавия

1. There and back again in EUR/USD on short covering and MA
2. EUR/USD: more shorts unwind coming
3. EUR/USD: Bottom underway, reversal yet to be confirmed
4. Buba's Weidmann: Hinting at further ECB action just after launching new package of measures 'absurd'

Издателят на този бюлетин не носят отговорност от щети претърпени от тези, които го ползват поради грешна или недостатъчна информация. Не носим отговорност поради грешно разбрана информация. Сигналите в този документ са само с цел да ориентират потребителите, а не да бъдат следвани с цел инвестиции или печалба! Този бюлетин е с цел само и единствено да даде информация за парара и борсовите стоки. Всяка търговия носи риск от загуби! За търговски сигнали се обърнете към професионалисти.

Richard Perry:
Draghi's actions, whilst not all encompassing should now ensure further selling pressure on the Euro. A large top pattern targets \$1.3375.