



9.7.2014 09:28

USD/BGN Pivot

Res3	1,4389
Res2	1,4377
Res1	1,4373
Pivot	1,4365
Sup1	1,4361
Sup2	1,4353
Sup3	1,4341

Volatility

USD/BGN 1 ден	0,38%
USD/BGN 7 дни	2,64%
USD/BGN 1 год.	41,89%

EUR/USD Pivot

Res3	1,3678
Res2	1,3643
Res1	1,3627
Pivot	1,3608
Sup1	1,3592
Sup2	1,3573
Sup3	1,3538

Volatility

EUR/USD 1 ден	0,36%
EUR/USD 7 дни	2,52%
EUR/USD 1 год.	40,06%

СИГНАЛИ САМО ЗА ИНФОРМАЦИЯ!

EUR/USD Buy at 1.3602

FROM: 08-07-2014 10:45 AM GMT

Till : 08-07-2014 4:00 PM GMT

Take profit at 1.3632

Stop loss at 1.3562

USD/JPY Sell at 101.82

FROM: 08-07-2014 10:45 AM GMT

Till : 08-07-2014 4:00 PM GMT

Take profit at 101.52

Stop loss at 102.22

GBP/USD Sell at 1.7126

FROM: 08-07-2014 10:45 AM GMT

Till : 08-07-2014 4:00 PM GMT

Take profit at 1.7096

Stop loss at 1.7166

USD/CHF Sell at 0.8935

FROM: 08-07-2014 10:45 AM GMT

Till : 08-07-2014 4:00 PM GMT

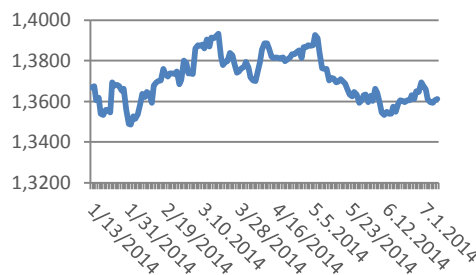
Take profit at 0.8905

Stop loss at 0.8975

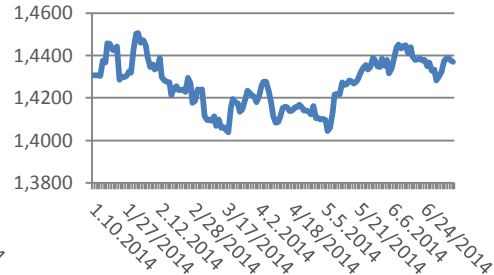
Цени на валути срещу български лев

Валута	Купува	Продава	Отваряне	Най-висока	Най-ниска	Промяна
USD/BGN	1,4359	1,4364	1,4368	1,4370	1,4358	-0.05%
EUR/BGN	1,9485	1,9635	1,9555	1,9562	1,9555	+0.03%
GBP/BGN	2,4600	2,4620	2,4613	2,4621	2,4600	-0.01%
CHF/BGN	1,6080	1,6095	1,6090	1,6093	1,6086	-0.01%

Курс EUR/USD



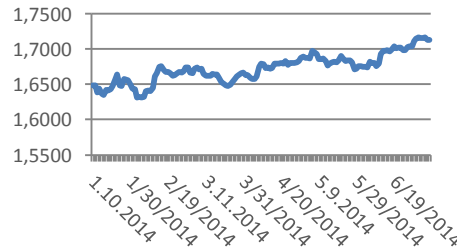
Курс USD/BGN



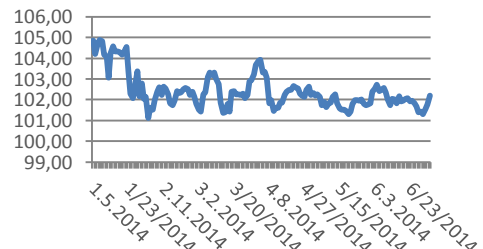
Цени на основните валути

Валута	Купува	Продава	Отваряне	Най-висока	Най-ниска	Промяна
EUR/USD	1,3619	1,3621	1,3612	1,3623	1,3588	+0.0008
USD/JPY	101,61	101,63	101,58	101,65	101,45	+0.04
GBP/USD	1,7137	1,7139	1,713	1,7142	1,7126	+0.0008
USD/CHF	0,8925	0,8926	0,893	0,8932	0,8923	-0,0005
USD/CAD	1,0675	1,0677	1,0678	1,0684	1,0671	-0,0002
EUR/JPY	138,38	138,41	138,27	138,42	138,15	+0.12

Курс GBP/USD

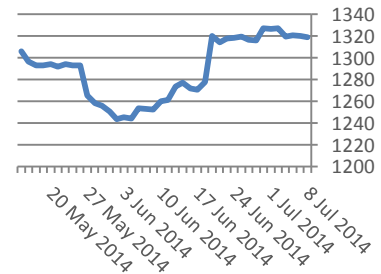


Курс USD/JPY



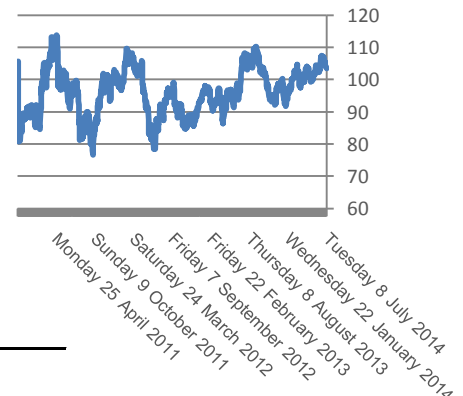
Метали	Цена	Промяна	Промяна в %
Злато	1,326.20	+9.70	+0.74%
Сребро	21,193	+0.180	+0.86%
Платина	1,505.90	-0,008	-0.25%
Паладии	875,2	+1.40	+0.16%
Алуминий	1910,00		
Мед	3,253	-0,008	-0.25%

Злато



Петрол и газ	Цена	Промяна	Промяна в %
Суров петрол	103,53	+0.12	+0.12%
Петрол "Brent"	108,95	+0.01	+0.01%
Природен газ	4,206	-0,006	-0.14%
Емисии CO2	5,77	-0,01	-0.17%

Петрол

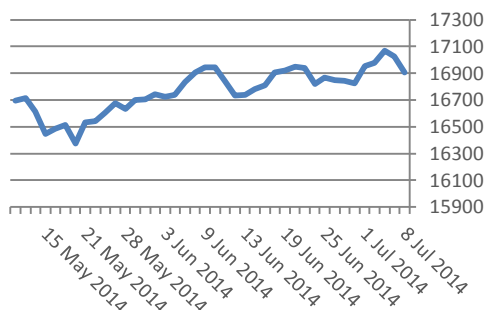


Стоки	Цена	Промяна	Промяна в %
Царевица	397,13	-1,5	-0.38%
Пшеница	556,75	+0.88	+0.16%
Кафе	2,061.00	+21.00	+1.03%
Говеда (живи)	153,59	-1,34	-0.86%
Захар	464,75	+2.65	+0.57%

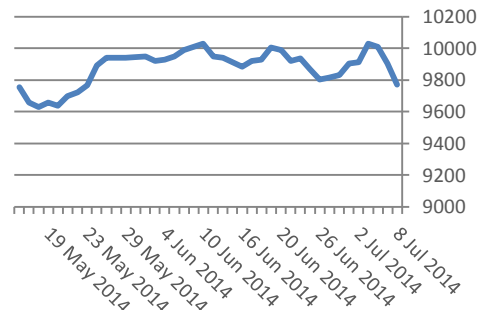
Сигналите са само идея за посоката, която очакваме, но не и за търгуване!

Не носим отговорност от загуби, ако ги използвате за търговия.

Dow Jones index



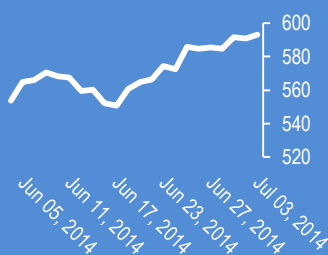
DAX Index



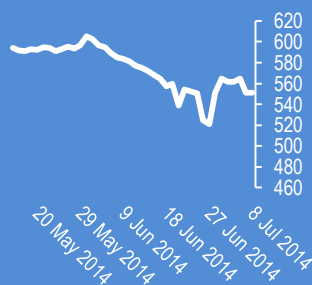
Google

593.08 +2.30 (+0.39%)

Google



Софикс



Индекси	Цена	Предишна	Най-висока	Най-ниска	Промяна	Промяна в %
Dow 30	16,906.62	16,906.62	17,022.09	16,874.79	-117.59	-0.69%
S&P 500	1,963.71	1,963.71	1,976.39	1,959.46	-13.94	-0.70%
Nasdaq 100	3,864.06	3,864.06	3,906.22	3,848.18	-46.64	-1.19%
SmallCap 2000	1,172.15	1,172.15	1,185.15	1,166.85	-14.59	-1.23%
S&P/TSX	15,137.18	15,137.18	15,172.93	15,021.05	-35.75	-0.24%
Bovespa	53,634.69	53,634.69	53,905.12	53,459.46	-167.14	-0.31%
IPC	43,403.43	43,403.43	43,495.39	43,147.67	-49.12	-0.11%
DAX	9,772.67	9,772.67	9,920.78	9,772.14	-133.4	-1.35%
FTSE 100	6,738.45	6,738.45	6,831.02	6,738.45	-85.06	-1.25%
CAC 40	4,342.53	4,342.53	4,423.78	4,342.50	-63.23	-1.44%
BSE Sofia	551.47	551.08	552.8	549.09	+0.39	+0.07%
BG40	158.92	158.92	160.86	158.92	0	0.00%
BSE Return	421.61	421.61	423.82	418.94	+2.23	+0.53%

Лихвени %	Централни банки	O/N	3M	6M	9M	1Y
USD	0.00% - 0.25%	0.09%	0.23%	0.33%	0.92%	0.56%
EUR	0.150%	0.29%	0.17%	0.27%	1.80%	0.43%
GBP	0.500%	0.47%	0.56%	0.71%	1.60%	1.06%
JPY	0.100%	0.11%	0.13%	0.18%	0.47%	0.33%
CAD	1.000%	0.00%	0.00%	0.00%	0.00%	0.00%

Календар на икономическите данни за деня

Час GMT	Валута	Събития	Текущо	Предвидено	Последно
23:01	GBP	BRC Shop Price Index Y/Y Jun	-1.80%	0%	-1.40%
23:50	JPY	Japan Money Stock M2+CD Y/Y Jun	3.00%	3.00%	3.30%
00:30	AUD	Westpac Consumer Confidence Jul	1.90%	0%	0.20%
01:30	CNY	CPI Y/Y Jun	2.30%	2.40%	2.50%
01:30	CNY	PPI Y/Y Jun	-1.10%	-1.00%	-1.40%
06:00	JPY	Machine Tool Orders Y/Y Jun P	34.20%	0%	24.10%
12:15	CAD	Housing Starts Jun	0	190.0K	198.3K
14:30	USD	Crude Oil Inventories	0	0%	-3.2M
18:00	USD	FOMC Minutes	0	0%	0
00:00	00:00	0	0	0%	0
00:00	00:00	0	0	0%	0
00:00	00:00	0	0	0%	0
00:00	00:00	0	0	0%	0
00:00	00:00	0	0	0%	0
00:00	00:00	0	0	0%	0
00:00	00:00	0	0	0%	0
00:00	00:00	0	0	0%	0
00:00	00:00	0	0	0%	0
00:00	00:00	0	0	0%	0
00:00	00:00	0	0	0%	0
00:00	00:00	0	0	0%	0
00:00	00:00	0	0	0%	0

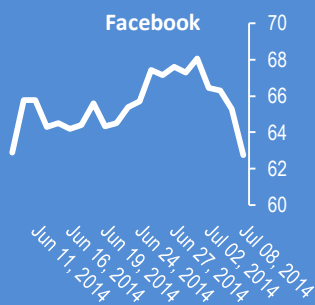
EURIBORS	7.7.2014
Падеж	Процент
Euribor - 1 week	0.049%
Euribor - 2 weeks	0.059%
Euribor - 1 month	0.097%
Euribor - 2 months	0.153%
Euribor - 3 months	0.203%
Euribor - 6 months	0.303%
Euribor - 9 months	0.392%
Euribor - 12 months	0.486%

USD Libor	7.8.2014
Падеж	Процент
Libor - 1 week	0.09410 %
Libor - 1 month	0.15250 %
Libor - 2 months	0.19250 %
Libor - 3 months	0.23360 %
Libor - 6 months	0.33020 %
Libor - 12 months	0.55620 %

Български ДЦК	Доходност %
Падеж	Доходност %
1 месец	0,140
1 година	0,966
3 години	1,695
5 години	2,350
7 години	2,899
10 години	3,399

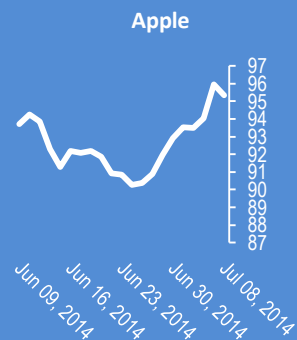
Facebook

62.76 -2.53 (-3.88%)



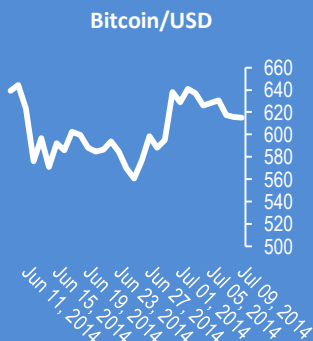
Apple

95.35 -0.62 (-0.64%)



Bitcoin/USD (BTC-e)

615.00 -3.51 (-0.57%)



Jul 09 2014, 08:20 Сърбия

Сърбия подписа договор за строителството на "Южен поток" на територията на държавата. Сумата на контракта е 2,1 млрд. евро според РИА Новости .

Jul 09 2014, 08:18 Русия

Вътрешният дълг на Русия нарастна с 32,47 млрд. рубли и достигна 4,496 трлн рубли към 1 юни според utro.ru.

Jul 09 2014, 08:14 ЕС

Червената вълна се очаква да обхване и Европа. Индексите в ЕС се очаква да отворят в негативна територия.

Jul 09 2014, 08:13 Азия

Индексите в Азия са на червено след спада на индексите в САЩ и опасенията за предстоящ значителен спад според Блумберг.

Jul 09 2014, 08:04 FOMC

В 21:00 ч. е Протоколът от заседанието на Федералния резерв от 17-18 юни.

Jul 09 2014, 08:01 Акции

Започнаха отчетите на американските корпорации за второто тримесечие. Днес е отчета на Alcoa.

Jul 09 2014, 07:59 EUR/USD

Евро-долар поскъпна до 1,3615, а долар-йена спадна до 101,47 от спада на доходността на 10 г. облигации с 0,056 пункта до 2,561 % след силния аукцион на САЩ.

Jul 09 2014, 07:56 Индекси

Индексът Доу-Джоунс (Dow Jones) спадна със 105.48 пункта (-0.62%) и затвори на 16918.73. Индексът Насдак (Nasdaq) спадна с 59.88 пункта (-1.35%) и затвори на 4391.65. Индексът S&P 500 спадна с 13.12 пункта (-0.66%) и затвори на 1964.53.

Jul 08 2014, 16:53 Fx alert

Ниската волатилност стимулира кери трейдс. Озито поскъпна спрямо еврото със 71 пипса до 1,4453, а кивито поскъпна спрямо еврото със 130 пипса до 1,5423.

Jul 08 2014, 15:28 Индекси

Фючърсите на американските индекси са на червено. Очертава се негативно отваряне на борсите в САЩ.

Jul 08 2014, 14:46 DAX

Индексът Дакс спадна със 197 пункта от най-високото ниво вчера до 9842,80.

Jul 08 2014, 14:40 NZD/USD

Рейтинговата агенция Fitch повиши рейтинга на Нова Зеландия от стабилен на позитивен.

Коменари на анализатори

Прогнози и коментари от FX Street

Anil Panchal:

Ascending trend line on Monthly chart coupled with Fed's intention to continue with loose monetary policy can become fuel for the pair.

Claudiu Cazacu:

The slide of the EUR against USD is fundamentally justified by the double whammy on Thursday. The pace is likely to be measured.

Haresh Menghani:

EURUSD forming a rising wedge on weekly chart, suggesting the upcoming medium-term downtrend for the pair.

Jarratt Davis:

I'm expecting this pair to rise due to the market being disappointed with the ECB's latest actions, the market ultimately wants QE to start really selling the euro

Richard Perry:

With little economic data due the selling pressure could take a pause this week, however I am still bearish of the euro and expect further weakness.

Прогноза EUR/USD	Нива			Посока			
	Име	1 седмица	1 месец	1 тримесечие	1 седмица	1 месец	1 тримесечие
Danske Research Team	-	-	1,3300	-	-	-	Bearish
Deutsche Bank Analyst Team	-	1,3500	1,3300	-	Bearish	Bearish	Bearish
Goldman Sachs Global Investr	-	-	1,3800	-	-	-	Bullish
Gonçalo Moreira, CMT	1,3700	1,3650	1,3600	Bullish	Bullish	Sideways	Sideways
Haresh Menghani	1,3480	1,3180	1,3130	Bearish	Bearish	Bearish	Bearish
HSBC Global Research Team	-	1,3300	1,3000	-	Bearish	Bearish	Bearish
ICN.com analysis team	1,3550	1,3360	1,3250	Bearish	Bearish	Bearish	Bearish
ING Global Economics Team	-	-	1,3300	-	-	-	Bearish
J.P. Morgan Global FX Strateg	-	-	1,3400	-	-	-	Bearish
Jarratt Davis	1,3700	1,3800	1,3900	Bullish	Bullish	Bullish	Bullish
Luc Luyet, CIIA	1,3500	1,3450	1,3350	Bearish	Bearish	Bearish	Bearish
NAB Global Markets Research	-	1,3500	1,3200	-	Bearish	Bearish	Bearish
Neal Gilbert	1,3700	1,3800	1,3400	Bullish	Bullish	Bearish	Bearish
Nomura FX Research & Strate	-	-	1,3200	-	-	-	Bearish
OCBC Treasury Research & S	-	1,3685	1,3535	-	Bullish	Sideways	Sideways
Rabobank Financial Markets R	-	1,3600	1,3600	-	Sideways	Sideways	Sideways
RBC Economic Research Tear	-	1,3700	1,3400	-	Bullish	Bearish	Bearish
RBS Team	-	1,3600	1,2800	-	Sideways	Bearish	Bearish
Richard Perry	1,3600	1,3475	1,3375	Sideways	Bearish	Bearish	Bearish
Ross Yamashita	1,3500	1,3300	1,3000	Bearish	Bearish	Bearish	Bearish
Sasha Cekerevac, BA	-	1,3500	1,3200	-	Bearish	Bearish	Bearish
Scotiabank FX Strategy Team	-	1,3800	1,3400	-	Bullish	Bearish	Bearish
Scott Barkley	1,3390	1,3550	1,3200	Bearish	Bearish	Bearish	Bearish
Tamer Elzein	1,3658	1,3414	1,3616	Bullish	Bearish	Sideways	Sideways
TD Securities Research Team	-	1,3500	1,3000	-	Bearish	Bearish	Bearish
Tor Vollaløkken	-	1,3450	1,2800	-	Bearish	Bearish	Bearish
UBS FX Research Team	-	1,3500	1,3200	-	Bearish	Bearish	Bearish
UniCredit Research	-	1,3700	1,3900	-	Bullish	Bullish	Bullish
Valeria Bednarik	1,3475	1,3260	1,3000	Bearish	Bearish	Bearish	Bearish
Vasilis Tsaprounis	1,3500	1,3400	1,3300	Bearish	Bearish	Bearish	Bearish
Wells Fargo Research Team	-	1,3500	1,3500	-	Bearish	Bearish	Bearish
Westpac Institutional Bank Tea	-	1,3600	1,3500	-	Sideways	Bearish	Bearish
Yohay Elam	1,3500	1,3400	1,3300	Bearish	Bearish	Bearish	Bearish
Average	1,3561	1,3511	1,3364	Bearish	Bearish	Bearish	Bearish

Очаквани нива за основни валутни двойки

CCY	1 седмица	1 месец	1 тримесечие	CCY	1 седмица	1 месец	1 тримесечие
EURUSD	1,3561	1,3511	1,3364	USDCAD	1,0631	1,0677	1,0829
GBPUSD	1,7123	1,7042	1,6961	NZDUSD	0,8713	0,8635	0,8572
USDJPY	101,54	102,06	103,8	GBPJPY	174,51	175,87	176,94
USDCHF	0,8953	0,8996	0,9116	EURJPY	138,14	138,21	139,62
AUDUSD	0,9368	0,9301	0,9146	EURGBP	0,7918	0,7914	0,7869

Заглавия

1. EUR/USD jumps to daily highs on falling yields
2. GBP/USD: Don't expect too much volatility post BoE - FXStreet
3. EUR/USD: some progress made, still below 1.3620
4. AUD/USD maintaining 0.94 handle

Издателят на този бюлетин не носят отговорност от щети претърпени от тези, които го ползват поради грешна или недостатъчна информация. Не носим отговорност поради грешно разбрана информация. Сигналите в този документ са само с цел да ориентират потребителите, а не да бъдат следвани с цел инвестиции или печалба! Този бюлетин е с цел само и единствено да даде информация за парара и борсовите стоки. Всяка търговия носи риск от загуби! За търговски сигнали се обърнете към професионалисти.